



# **INFORME PETICIONES, QUEJAS, RECLAMOS, SUGERENCIAS Y DENUNCIAS**

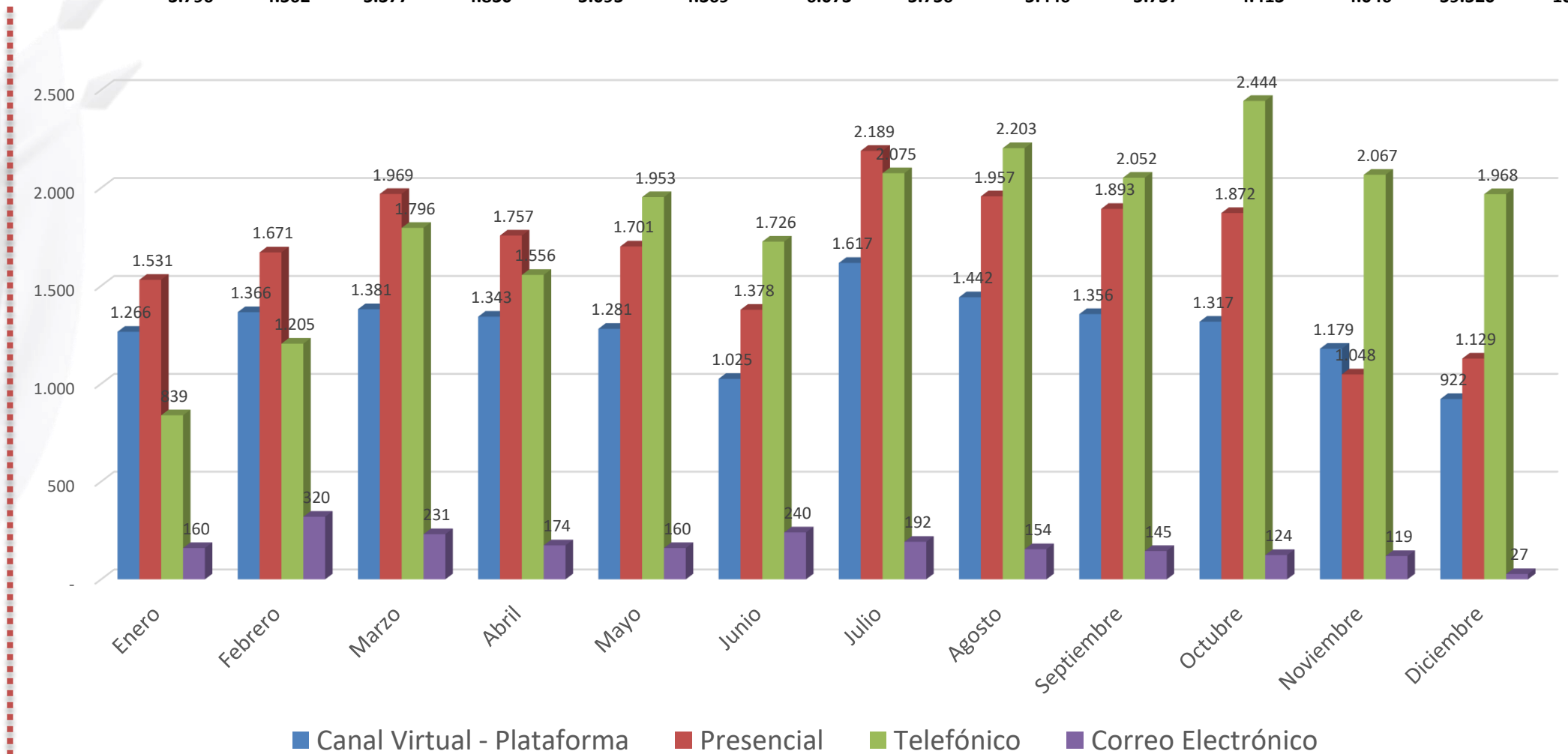
**RESUMEN 2019**

**OFICINA ATENCIÓN AL CIUDADANO**

**SUPERINTENDENCIA DE NOTARIADO Y REGISTRO**

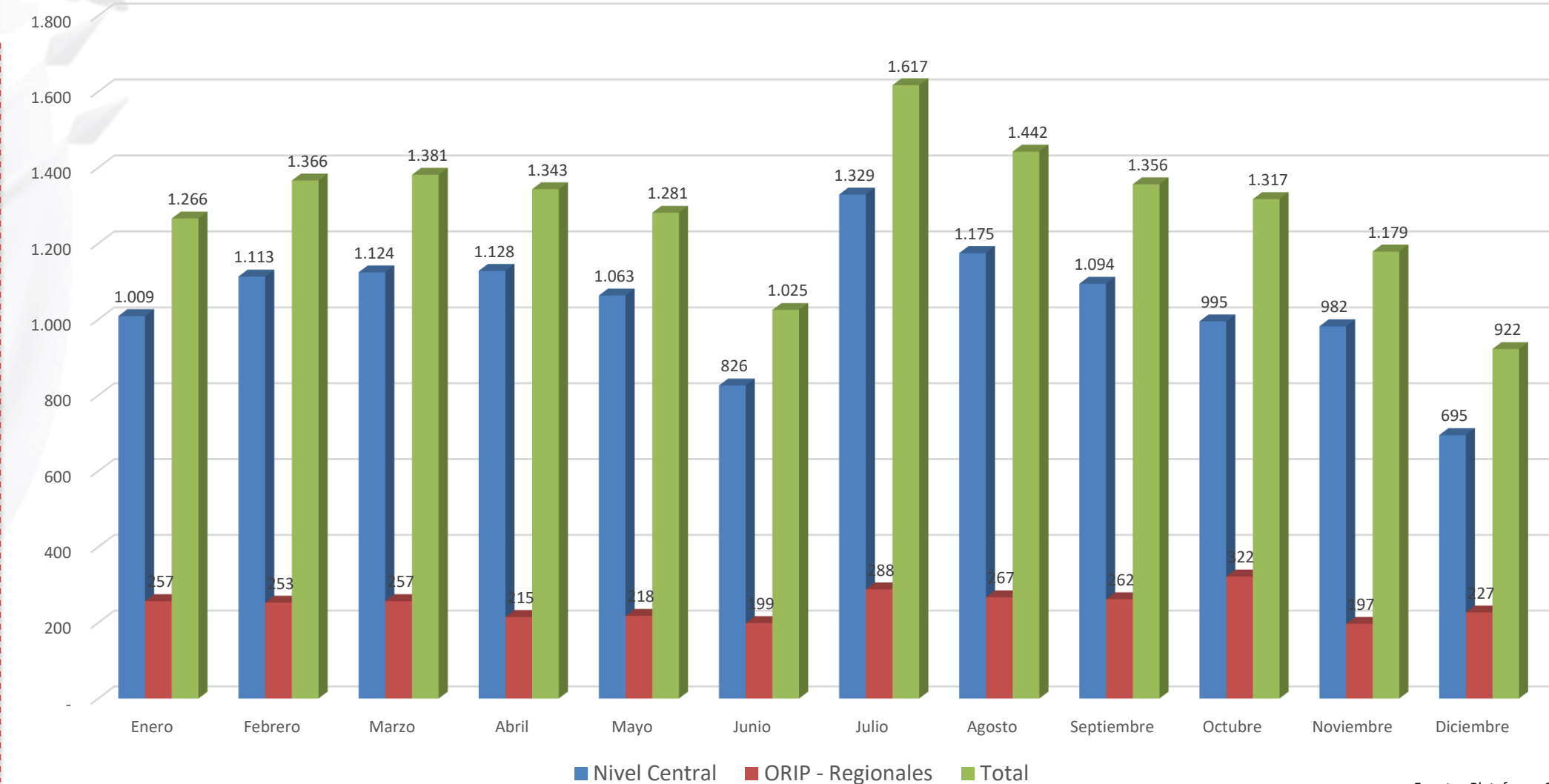
# Total PQRSD radicadas por canales de atención

Canales	Enero	Febrero	Marzo	Abril	Mayo	Junio	Julio	Agosto	Septiembre	Octubre	Noviembre	Diciembre	Total 2019	Porcentaje
<b>Canal Virtual - Plataforma</b>	1.266	1.366	1.381	1.343	1.281	1.025	1.617	1.442	1.356	1.317	1.179	922	<b>15.495</b>	<b>26%</b>
<b>Presencial</b>	1.531	1.671	1.969	1.757	1.701	1.378	2.189	1.957	1.893	1.872	1.048	1.129	<b>20.095</b>	<b>34%</b>
<b>Telefónico</b>	839	1.205	1.796	1.556	1.953	1.726	2.075	2.203	2.052	2.444	2.067	1.968	<b>21.884</b>	<b>37%</b>
<b>Correo Electrónico</b>	160	320	231	174	160	240	192	154	145	124	119	27	<b>2.046</b>	<b>3%</b>
<b>Total Mes</b>	<b>3.796</b>	<b>4.562</b>	<b>5.377</b>	<b>4.830</b>	<b>5.095</b>	<b>4.369</b>	<b>6.073</b>	<b>5.756</b>	<b>5.446</b>	<b>5.757</b>	<b>4.413</b>	<b>4.046</b>	<b>59.520</b>	<b>100%</b>



# PQRSD radicadas – Canal Virtual - Plataforma

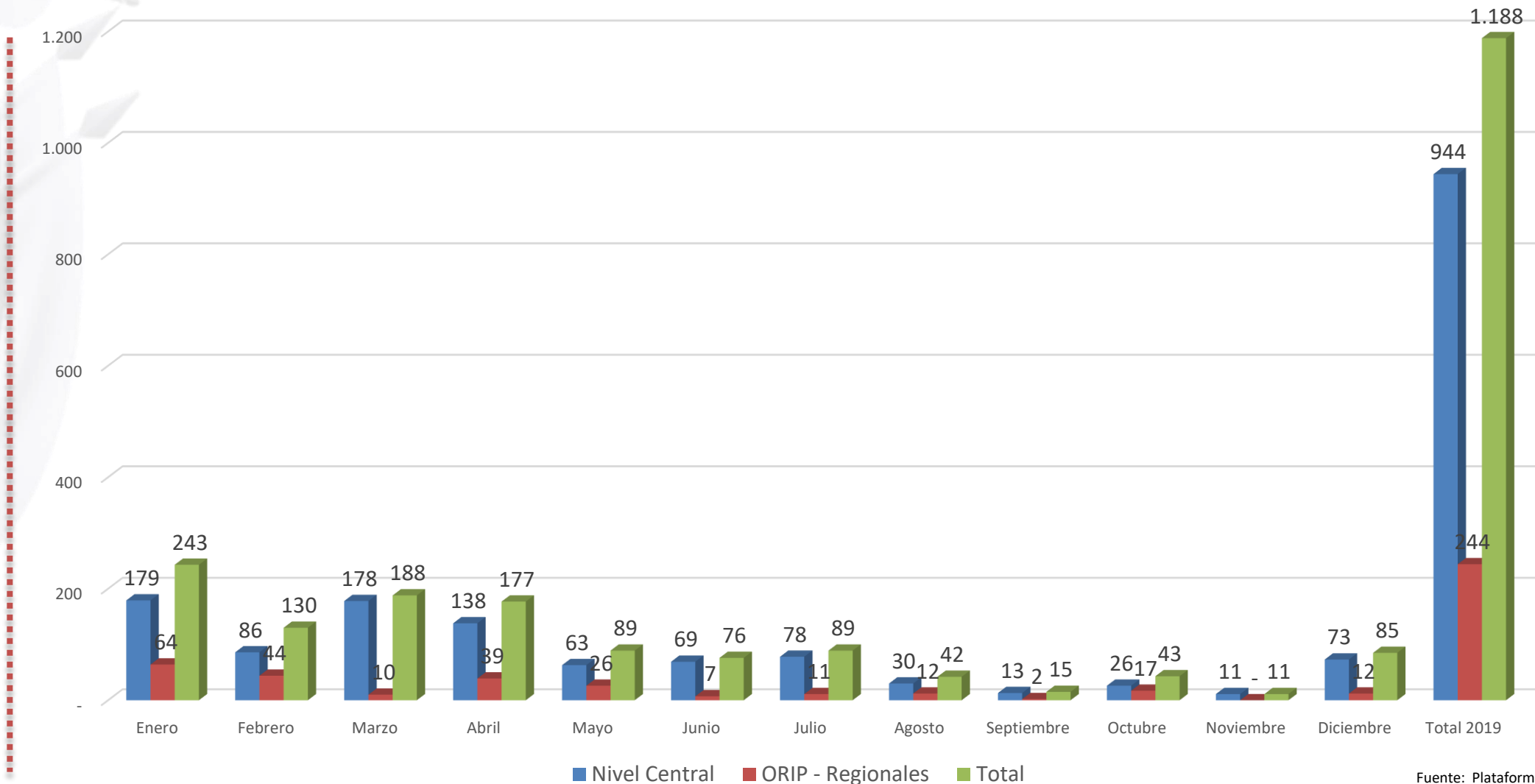
Dependencia	Enero	Febrero	Marzo	Abril	Mayo	Junio	Julio	Agosto	Septiembre	Octubre	Noviembre	Diciembre	Total 2019	Porcentaje
Nivel Central	1.009	1.113	1.124	1.128	1.063	826	1.329	1.175	1.094	995	982	695	<b>12.533</b>	<b>81%</b>
ORIP - Regionales	257	253	257	215	218	199	288	267	262	322	197	227	<b>2.962</b>	<b>19%</b>
<b>Total</b>	<b>1.266</b>	<b>1.366</b>	<b>1.381</b>	<b>1.343</b>	<b>1.281</b>	<b>1.025</b>	<b>1.617</b>	<b>1.442</b>	<b>1.356</b>	<b>1.317</b>	<b>1.179</b>	<b>922</b>	<b>15.495</b>	<b>100%</b>




# Total PQRSD vencidas

Dependencia	Enero	Febrero	Marzo	Abril	Mayo	Junio	Julio	Agosto	Septiembre	Octubre	Noviembre	Diciembre	Total 2019
Nivel Central	179	86	178	138	63	69	78	30	13	26	11	73	<b>944</b>
ORIP - Regionales	64	44	10	39	26	7	11	12	2	17	-	12	<b>244</b>
<b>Total</b>	<b>243</b>	<b>130</b>	<b>188</b>	<b>177</b>	<b>89</b>	<b>76</b>	<b>89</b>	<b>42</b>	<b>15</b>	<b>43</b>	<b>11</b>	<b>85</b>	<b>1.188</b>

OFICINA DE  
ATENCIÓN AL  
CIUDADANO





OFICINA DE  
ATENCIÓN AL  
CIUDADANO

# Dependencias del Nivel Central Canal Virtual - Plataforma

# Total PQRSD radicadas

Nivel Central	Enero	Febrero	Marzo	Abril	Mayo	Junio	Julio	Agosto	Septiembre	Octubre	Noviembre	Diciembre	Total Radicadas 2019
Dirección de Vigilancia y Control Notarial	166	165	160	202	170	154	248	253	242	258	132	201	2.351
Dirección Administrativa y Financiera	74	70	90	77	71	46	94	98	68	57	81	51	877
Delegada para P.R.F. de Tierras	75	35	54	47	38	36	36	66	64	64	64	38	617
Oficina Asesora Juridica	82	108	84	95	97	78	142	131	115	86	55	53	1.126
Dirección de Talento Humano	9	14	8	9	8	20	13	24	12	9	4	10	140
Dirección Técnica de Registro	133	120	114	84	107	69	150	101	89	82	102	55	1.206
SubDireccion de Apoyo Juridico Registral	-	-	-	-	-	-	-	-	-	-	-	-	-
Delegada para el Notariado	1	-	-	-	-	-	-	-	1	-	-	-	2
Direccion de Contratacion	1	3	4	2	4	2	6	3	5	-	14	5	49
Oficina de Control Disciplinario Interno	11	19	17	29	22	18	32	13	25	31	13	9	239
Delegada para el Registro	61	66	51	35	66	73	97	103	100	81	80	65	878
Despacho del Superintendente	1	-	-	-	-	-	-	-	-	-	-	-	1
Direccion de Administracion Notarial	24	27	37	25	59	47	59	70	42	39	18	17	464
Oficina Asesora de Planeacion	4	9	4	-	-	5	4	14	8	2	8	4	62
Oficina de Atencion al Ciudadano	338	441	468	498	390	248	377	255	281	248	390	157	4.091
Oficina de Tecnologias de la Informacion	7	9	7	6	8	12	48	23	20	15	4	10	169
Secretaria General	4	6	4	4	3	5	4	3	3	2	4	1	43
SubDireccion de Apoyo Juridico Registral	18	21	20	12	19	13	15	17	18	19	13	18	203
Direccion Regional Andina	-	-	1	1	-	-	4	-	-	1	-	-	7
Direccion Regional Caribe	-	-	-	-	-	-	-	1	-	-	-	-	1
Direccion Regional Centro	-	-	1	-	1	-	-	-	1	-	-	-	3
Direccion Regional Orinoquia	-	-	-	2	-	-	-	-	-	-	-	1	3
Direccion Regional Pacifica	-	-	-	-	-	-	-	-	-	1	-	-	1
<b>Total</b>	<b>1.009</b>	<b>1.113</b>	<b>1.124</b>	<b>1.128</b>	<b>1.063</b>	<b>826</b>	<b>1.329</b>	<b>1.175</b>	<b>1.094</b>	<b>995</b>	<b>982</b>	<b>695</b>	<b>12.533</b>


# Total PQRSD vencidas

Nivel Central	Enero	Febrero	Marzo	Abril	Mayo	Junio	Julio	Agosto	Septiembre	Octubre	Noviembre	Diciembre	Total Vencidas 2019
Direccion de Vigilancia y Control Notarial	96	63	126	94	39	45	62	15	10	19	11	68	648
Dirección Administrativa y Financiera	40	13	31	15	7	8	8	3	1	3	-	3	132
Delegada para P.R.F. de Tierras	18	1	-	2	-	-	-	-	-	-	-	-	21
Oficina Asesora Juridica	7	4	6	9	12	4	2	2	-	1	-	-	47
Dirección de Talento Humano	6	4	7	7	2	10	4	6	-	2	-	-	48
Dirección Técnica de Registro	6	-	2	5	-	-	-	-	-	1	-	-	14
SubDireccion de Apoyo Juridico Registral	3	-	-	-	-	-	-	-	-	-	-	-	3
Delegada para el Notariado	1	-	-	-	-	-	-	-	-	-	-	-	1
Direccion de Contratacion	1	-	3	-	-	-	-	-	-	-	-	2	6
Oficina de Control Disciplinario Interno	1	-	-	1	-	-	-	1	-	-	-	-	3
Delegada para el Registro	-	-	-	-	-	-	-	-	-	-	-	-	-
Despacho del Superintendente	-	-	-	-	-	-	-	-	-	-	-	-	-
Direccion de Administracion Notarial	-	-	-	-	2	1	-	1	1	-	-	-	5
Oficina Asesora de Planeacion	-	-	-	-	-	-	-	-	-	-	-	-	-
Oficina de Atencion al Ciudadano	-	-	-	2	-	-	-	-	-	-	-	-	2
Oficina de Tecnologias de la Informacion	-	-	-	-	-	-	-	-	-	-	-	-	-
Secretaria General	-	1	2	1	-	1	-	-	-	-	-	-	5
SubDireccion de Apoyo Juridico Registral	-	-	-	1	-	-	2	2	1	-	-	-	6
Direccion Regional Andina	-	-	-	-	-	-	-	-	-	-	-	-	-
Direccion Regional Caribe	-	-	-	-	-	-	-	-	-	-	-	-	-
Direccion Regional Centro	-	-	1	-	1	-	-	-	-	-	-	-	2
Direccion Regional Orinoquia	-	-	-	1	-	-	-	-	-	-	-	-	1
Direccion Regional Pacifica	-	-	-	-	-	-	-	-	-	-	-	-	-
<b>Total</b>	<b>179</b>	<b>86</b>	<b>178</b>	<b>138</b>	<b>63</b>	<b>69</b>	<b>78</b>	<b>30</b>	<b>13</b>	<b>26</b>	<b>11</b>	<b>73</b>	<b>944</b>

# Total PQRSD vencidas acumuladas

Nivel Central	Total acumulado pendientes vencidas (corte al 21 de febrero)	Total acumulado pendientes vencidas (corte al 22 de marzo)	Total acumulado pendientes vencidas (corte al 29 de abril)	Total acumulado pendientes vencidas (corte al 24 de mayo)	Total acumulado pendientes vencidas (corte al 9 de agosto)	Total acumulado pendientes vencidas (corte al 31 de agosto)	Total acumulado pendientes vencidas (corte al 30 de septiembre)	Total acumulado pendientes vencidas (corte al 31 de octubre)	Total acumulado pendientes vencidas (corte al 30 de noviembre)	Total acumulado pendientes vencidas (corte al 31 de diciembre)
Dirección de Vigilancia y Control Notarial	677	711	795	671	413	372	334	243	739	774
Dirección Administrativa y Financiera	125	72	109	129	25	13	5	9	7	8
Dirección de Talento Humano	19	21	28	17	13	16	11	2	3	-
Dirección Regional Orinoquia	1	1	1	3	3	2	-	-	-	-
Oficina Asesora Jurídica	45	24	22	43	1	5	-	4	10	1
Subdirección de Apoyo Jurídico Registral	4	-	-	1	-	2	1	-	-	-
Dirección Regional Centro	-	-	1	1	2	-	-	-	-	-
Delegada para P.R.F. de Tierras	15	-	-	-	-	-	-	-	-	-
Dirección Técnica de Registro	9	6	3	-	1	-	-	1	-	-
Dirección de Contratación	5	2	5	2	-	-	-	-	1	1
Delegada para el Registro	3	-	1	-	-	-	-	-	-	-
Dirección de Administración Notarial	-	1	4	-	-	1	1	1	-	-
Secretaría General	-	-	2	5	-	-	-	-	-	-
Dirección Regional Andina	1	-	-	-	-	-	-	-	-	-
Dirección Regional Caribe	-	1	1	1	-	-	-	-	-	-
Dirección Regional Pacífica	-	-	-	-	-	-	-	-	1	-
<b>Total</b>	<b>904</b>	<b>839</b>	<b>972</b>	<b>873</b>	<b>458</b>	<b>411</b>	<b>352</b>	<b>260</b>	<b>761</b>	<b>784</b>





OFICINA DE  
ATENCIÓN AL  
CIUDADANO

# Oficinas de Registro de Instrumentos Públicos – ORIP

Canal Virtual - Plataforma

# Total PQRSD radicadas

Dirección Regional	Radicadas Enero	Radicadas Febrero	Radicadas Marzo	Radicadas Abril	Radicadas Mayo	Radicadas Junio	Radicadas Julio	Radicadas Agosto	Radicadas Septiembre	Radicadas Octubre	Radicadas Noviembre	Radicadas Diciembre
Andina	20	-	22	10	-	25	50	43	56	44	40	28
Caribe	43	-	46	42	-	32	34	51	27	39	24	31
Centro	165	-	152	143	-	104	161	146	149	187	103	132
Orinoquia	9	-	13	7	-	25	15	11	18	20	16	25
Pacífica	20	-	24	13	-	13	28	16	12	32	14	11
<b>Total</b>	<b>257</b>	<b>253</b>	<b>257</b>	<b>215</b>	<b>218</b>	<b>199</b>	<b>288</b>	<b>267</b>	<b>262</b>	<b>322</b>	<b>197</b>	<b>227</b>

OFICINA DE  
ATENCIÓN AL  
CIUDADANO

# Total PQRSD vencidas

Dirección Regional	Pendientes Vencidas Enero	Pendientes Vencidas Febrero	Pendientes Vencidas Marzo	Pendientes Vencidas Abril	Pendientes Vencidas Mayo	Pendientes Vencidas Junio	Pendientes Vencidas Julio	Pendientes Vencidas Agosto	Pendientes Vencidas Septiembre	Pendientes Vencidas Octubre	Pendientes Vencidas Noviembre	Pendientes Vencidas Diciembre
Andina	2	-	-	2	6	1	1	-	-	1	-	-
Caribe	8	9	2	2	-	2	1	2	-	3	-	-
Centro	50	32	7	33	17	3	6	9	1	10	-	11
Orinoquía	-	2	-	1	1	-	-	-	-	1	-	-
Pacífica	4	1	1	1	2	1	3	1	1	2	-	1
<b>Total</b>	<b>64</b>	<b>44</b>	<b>10</b>	<b>39</b>	<b>26</b>	<b>7</b>	<b>11</b>	<b>12</b>	<b>2</b>	<b>17</b>	<b>-</b>	<b>12</b>

OFICINA DE  
ATENCIÓN AL  
CIUDADANO

# Total PQRSD Radicadas por Regional



**OFICINA DE  
ATENCIÓN AL  
CIUDADANO**

Dirección Regional	ORIP	Radicadas Enero	Radicadas Febrero	Radicadas Marzo	Radicadas Abril	Radicadas Mayo	Radicadas Junio	Radicadas Julio	Radicadas Agosto	Radicadas Septiembre	Radicadas Octubre	Radicadas Noviembre	Radicadas Diciembre
Andina	Apartado	-	-	-	-	-	-	1	-	-	2	-	-
	Amalfi	-	-	-	-	-	-	-	1	-	-	1	-
	Armenia	-	-	3	3	-	6	7	13	21	18	-	10
	Bolívar	-	-	-	-	-	1	-	-	-	-	-	2
	Caucasia	-	-	2	-	-	-	1	-	-	-	-	-
	Dabeiba	-	-	-	-	-	-	-	-	-	1	-	-
	Dosquebradas	-	-	-	-	-	-	-	1	2	1	1	-
	Frontino	3	-	4	-	-	-	-	-	-	-	9	-
	Fredonia	-	-	-	-	-	-	-	1	-	-	-	-
	Girardota	1	-	-	1	-	-	2	-	-	1	-	-
	Jerico	1	-	-	-	-	-	-	-	-	-	-	-
	La Ceja	1	-	-	-	-	-	-	-	-	1	-	-
	La Dorada	-	-	-	-	-	-	-	2	-	1	2	-
	Marinilla	-	-	-	1	-	-	2	-	2	1	-	1
	Medellin Norte	5	-	2	3	-	2	8	1	9	4	12	5
	Medellin Sur	7	-	6	2	-	9	20	17	14	8	10	7
	Neira	-	-	-	-	-	-	1	-	-	-	1	-
	Pereira	-	-	1	-	-	1	2	-	1	2	-	2
	Pensilvania	-	-	-	-	-	-	-	-	-	-	1	-
	Puerto Berrio	-	-	-	-	-	1	-	-	-	-	-	-
	Rionegro	1	-	3	-	-	4	3	5	2	1	-	1
	Riosucio	-	-	-	-	-	-	3	-	-	-	1	-
	Salamina	-	-	-	-	-	-	-	1	-	-	-	-
	Santa Fe de Antioquia	-	-	-	-	-	-	-	-	-	1	1	-
	Santa Barbara	-	-	-	-	-	-	-	-	2	-	-	-
	Santo Domingo	-	-	-	-	-	-	-	2	1	-	-	-
	Santuario	-	-	-	-	-	-	-	-	-	-	1	-
	Segovia	-	-	-	-	-	-	-	-	-	3	-	-
	Yarumal	-	-	1	-	-	-	-	-	-	1	-	-
	Yolombo	1	-	-	-	-	-	-	-	-	-	-	-
	<b>Total</b>	<b>20</b>	<b>-</b>	<b>22</b>	<b>10</b>	<b>-</b>	<b>25</b>	<b>50</b>	<b>43</b>	<b>56</b>	<b>44</b>	<b>40</b>	<b>28</b>

# Total PQRSD Radicadas por Regional

Dirección Regional	ORIP	Radicadas Enero	Radicadas Febrero	Radicadas Marzo	Radicadas Abril	Radicadas Mayo	Radicadas Junio	Radicadas Julio	Radicadas Agosto	Radicadas Septiembre	Radicadas Octubre	Radicadas Noviembre	Radicadas Diciembre
Caribe	Aguachica	-	-	-	-	-	-	-	-	-	-	1	-
	Barranquilla	5	-	14	6	-	2	6	20	8	5	5	6
	Cartagena	14	-	9	15	-	14	13	11	9	13	8	10
	Cerete	-	-	2	2	-	-	1	2	3	-	-	2
	Chimichagua	1	-	-	-	-	-	-	-	-	1	-	-
	Corozal	4	-	-	-	-	-	-	-	-	-	-	-
	El Carmen de Bolivar	1	-	-	-	-	-	-	-	1	-	-	-
	Fundacion	-	-	-	-	-	-	-	-	1	-	-	1
	Lorica	2	-	4	3	-	2	1	3	-	-	-	2
	Maicao	-	-	-	1	-	-	-	-	-	-	-	-
	Magangué	-	-	1	-	-	-	3	-	-	-	-	-
	Mompos	-	-	1	-	-	-	-	-	-	-	-	-
	Monteria	4	-	2	4	-	3	2	2	-	1	-	1
	Plato	-	-	-	-	-	-	-	1	-	1	-	1
	Riohacha	-	-	-	-	-	-	-	1	-	1	-	1
	Sabanalarga	-	-	1	-	-	1	-	-	-	-	-	-
	Sahagun	-	-	2	-	-	-	-	1	1	-	-	2
	San Juan del Cesar	1	-	-	-	-	-	-	-	-	-	1	-
	San Andres Isla	-	-	-	-	-	-	3	-	1	-	-	2
	Santa Marta	6	-	3	3	-	3	2	3	1	4	3	3
Simiti	-	-	1	-	-	1	-	-	-	1	-	-	
Sincelejo	3	-	-	1	-	-	2	-	2	-	1	5	
Sitionuevo	-	-	-	1	-	-	-	1	-	-	1	-	
Soledad	2	-	4	6	-	1	2	3	3	4	-	1	
Valledupar	-	-	2	-	-	-	-	3	1	-	5	-	
	<b>Total</b>	<b>43</b>	<b>-</b>	<b>46</b>	<b>42</b>	<b>-</b>	<b>32</b>	<b>34</b>	<b>51</b>	<b>27</b>	<b>39</b>	<b>24</b>	<b>31</b>

OFICINA DE  
ATENCIÓN AL  
CIUDADANO

# Total PQRSD Radicadas por Regional

## OFICINA DE ATENCIÓN AL CIUDADANO

Dirección Regional	ORIP	Radicadas Enero	Radicadas Febrero	Radicadas Marzo	Radicadas Abril	Radicadas Mayo	Radicadas Junio	Radicadas Julio	Radicadas Agosto	Radicadas Septiembre	Radicadas Octubre	Radicadas Noviembre	Radicadas Diciembre
Centro	Armero	2	-	-	-	-	1	1	-	-	-	-	-
	Barrancabermeja	-	-	2	-	-	-	-	1	-	4	-	-
	Barichara	-	-	-	-	-	-	-	-	1	-	-	-
	Bogota Zona Norte	33	-	34	25	-	9	23	27	21	24	13	28
	Bogota Zona Centro	64	-	58	46	-	51	49	42	51	65	44	44
	Bogota Zona Sur	22	-	23	28	-	12	30	29	32	39	17	22
	Bucaramanga	4	-	5	4	-	3	7	7	3	6	3	3
	Caqueza	-	-	-	1	-	1	-	-	-	-	1	-
	Charala	-	-	-	-	-	-	-	1	-	-	-	-
	Chaparral	-	-	-	1	-	-	-	-	-	-	1	-
	Cajamarca	-	-	-	-	-	-	-	-	-	-	-	3
	Chiquiquira	1	-	-	1	-	-	-	2	1	1	2	1
	Choconta	-	-	-	-	-	-	-	-	-	1	-	-
	Convencion	-	-	-	-	-	-	-	-	1	-	-	1
	Cucuta	1	-	1	3	-	1	-	2	2	3	-	2
	Duitama	-	-	-	2	-	-	-	1	1	1	-	-
	Espinal	1	-	1	-	-	2	2	-	-	-	-	-
	El Cocuy	-	-	-	-	-	-	1	-	-	-	-	1
	Facatativa	8	-	2	3	-	2	3	3	4	6	1	-
	Fresno	1	-	1	-	-	-	-	-	-	-	1	1
	Fusagasuga	-	-	1	1	-	-	4	-	1	-	-	-
	Gacheta	-	-	1	-	-	-	-	1	-	-	-	-
	Garzon	-	-	-	3	-	-	-	-	1	-	-	-
	Girardot	2	-	2	-	-	1	4	-	2	3	2	3
	Guaduas	-	-	-	-	-	-	1	-	-	-	-	-
	Guamo	1	-	-	-	-	-	-	-	1	1	-	1
	Guateque	-	-	-	-	-	-	-	-	-	1	-	-
	Honda	4	-	1	-	-	2	-	-	-	-	1	-
	Ibague	-	-	3	4	-	3	5	4	2	1	2	4
	La Mesa	1	-	-	2	-	-	-	-	1	3	-	-
	Libano	-	-	-	-	-	-	-	-	1	-	-	1
	Melgar	-	-	1	4	-	-	-	-	-	-	1	-
	Moniquira	1	-	-	-	-	-	1	-	-	1	1	2
	Montelibano	-	-	1	-	-	-	1	-	1	-	-	-
	Neiva	3	-	1	-	-	-	5	5	4	2	-	-
	Ocaña	-	-	2	3	-	-	2	-	2	1	1	-
	Pacho	-	-	-	-	-	-	-	-	1	-	-	-
	Pamplona	-	-	-	-	-	1	2	-	-	2	-	-
	Piedecuesta	-	-	-	-	-	1	1	-	-	-	1	2
	Pitalito	-	-	-	1	-	-	-	1	-	-	2	1
	Puente Nacional	-	-	-	-	-	-	-	-	1	-	-	-
	Purificacion	-	-	-	1	-	2	-	-	-	-	-	-
	Salazar	-	-	-	1	-	1	-	-	1	-	-	-
	San Gil	-	-	-	-	-	1	2	1	-	-	1	-
	San Andres ( Santander)	-	-	-	-	-	-	-	-	-	1	-	-
	San Vicente del Caguan	-	-	-	-	-	-	-	-	1	-	-	-
	San Vicente de Chururri	-	-	-	-	-	-	-	-	-	1	-	-
	Santa Rosa de Viterbo	-	-	2	-	-	-	-	-	-	-	1	-
	Soacha	9	-	5	5	-	7	9	11	9	8	2	8
	Socha	-	-	-	-	-	-	-	-	-	-	-	1
	Socorro	-	-	-	-	-	-	-	1	1	-	1	-
	Sogamoso	-	-	-	-	-	-	-	-	-	2	-	-
	Tunja	3	-	3	2	-	2	3	3	-	1	1	1
	Ubate	-	-	-	-	-	-	-	-	-	-	1	1
	Velez	2	-	-	-	-	-	-	1	1	2	-	1
	Zipaquirá	2	-	2	2	-	1	5	3	1	7	2	-
<b>Total</b>		<b>165</b>	<b>-</b>	<b>152</b>	<b>143</b>	<b>-</b>	<b>104</b>	<b>161</b>	<b>146</b>	<b>149</b>	<b>187</b>	<b>103</b>	<b>132</b>

# Total PQRSD Radicadas por Regional

OFICINA DE  
ATENCIÓN AL  
CIUDADANO

Dirección Regional	ORIP	Radicadas Enero	Radicadas Febrero	Radicadas Marzo	Radicadas Abril	Radicadas Mayo	Radicadas Junio	Radicadas Julio	Radicadas Agosto	Radicadas Septiembre	Radicadas Octubre	Radicadas Noviembre	Radicadas Diciembre
Orinoquia	Acacias	1	-	-	-	-	5	3	5	11	5	-	10
	Arauca	-	-	-	-	-	-	1	1	-	-	-	-
	Florencia	-	-	-	1	-	1	3	-	-	1	1	-
	Leticia	1	-	3	-	-	-	-	-	1	1	2	-
	Mitu	1	-	-	-	-	-	-	-	-	-	-	-
	Mocoa	2	-	-	-	-	-	1	-	-	-	-	1
	San Martin	1	-	1	-	-	1	-	-	2	2	4	5
	San Jose del Guaviare	-	-	-	-	-	-	1	-	-	1	-	-
	Orocue	-	-	-	-	-	-	-	-	-	1	-	1
	Paz de Ariporo	-	-	-	-	-	-	-	1	-	-	-	-
	Puerto Asis	-	-	-	-	-	-	5	-	-	-	2	-
	Puerto Carreño	-	-	-	-	-	-	1	-	-	1	-	-
	Puerto Lopez	-	-	1	-	-	3	-	1	-	-	-	-
	Villavicencio	3	-	8	3	-	9	3	3	1	4	7	6
Yopal	-	-	-	3	-	-	3	-	3	2	2	2	
<b>Total</b>		<b>9</b>	<b>-</b>	<b>13</b>	<b>7</b>	<b>-</b>	<b>25</b>	<b>15</b>	<b>11</b>	<b>18</b>	<b>20</b>	<b>16</b>	<b>25</b>

# Total PQRSD Radicadas por Regional

OFICINA DE  
ATENCIÓN AL  
CIUDADANO

Dirección Regional	ORIP	Radicadas Enero	Radicadas Febrero	Radicadas Marzo	Radicadas Abril	Radicadas Mayo	Radicadas Junio	Radicadas Julio	Radicadas Agosto	Radicadas Septiembre	Radicadas Octubre	Radicadas Noviembre	Radicadas Diciembre
Pacífica	Buenaventura	1	-	-	-	-	2	1	-	-	3	-	-
	Barbacoas	-	-	1	-	-	-	-	-	-	-	-	-
	Buga	-	-	1	1	-	-	-	-	-	2	-	-
	Cali	11	-	14	5	-	6	14	8	7	17	8	7
	Caloto	-	-	1	1	-	-	-	-	-	-	-	-
	Cartago	-	-	-	-	-	-	-	-	2	1	-	1
	La Cruz	-	-	-	-	-	-	1	-	-	-	-	-
	Guapi	-	-	-	-	-	-	-	1	-	-	-	-
	Ipiales	-	-	-	-	-	-	1	-	-	1	-	1
	Palmira	1	-	1	1	-	-	2	1	1	3	1	-
	Pasto	-	-	2	1	-	4	3	3	-	2	2	-
	Patia El Bordo	-	-	-	-	-	-	-	-	1	-	-	-
	Popayan	3	-	1	2	-	1	4	1	1	2	2	1
	Quibdo	-	-	-	1	-	-	-	1	-	-	1	-
	Roldanillo	-	-	-	1	-	-	-	-	-	-	-	1
	Samaniego	-	-	1	-	-	-	-	-	-	-	-	-
	Santander de Chilichao	2	-	-	-	-	-	1	-	-	-	-	-
	Silvia	-	-	2	-	-	-	-	-	-	-	-	-
	Tulua	-	-	-	-	-	-	1	-	-	1	-	-
	Tumaco	2	-	-	-	-	-	-	1	-	-	-	-
	<b>Total</b>	<b>20</b>	<b>-</b>	<b>24</b>	<b>13</b>	<b>-</b>	<b>13</b>	<b>28</b>	<b>16</b>	<b>12</b>	<b>32</b>	<b>14</b>	<b>11</b>



# Total PQRSD Vencidas por Regional

Dirección Regional	ORIP	Pendientes Vencidas Enero	Pendientes Vencidas Febrero	Pendientes Vencidas Marzo	Pendientes Vencidas Abril	Pendientes Vencidas Mayo	Pendientes Vencidas Junio	Pendientes Vencidas Julio	Pendientes Vencidas Agosto	Pendientes Vencidas Septiembre	Pendientes Vencidas Octubre	Pendientes Vencidas Noviembre	Pendientes Vencidas Diciembre
Andina	Apartado	-	-	-	-	-	1	-	-	-	-	-	-
	Amalfi	-	-	-	-	1	-	-	-	-	-	-	-
	Jerico	1	-	-	-	-	-	-	-	-	-	-	-
	Girardota	-	-	-	1	-	-	-	-	-	1	-	-
	Medellin Zona Norte	-	-	-	1	-	-	-	-	-	-	-	-
	Marinilla	-	-	-	-	5	-	1	-	-	-	-	-
	Rionegro	1	-	-	-	-	-	-	-	-	-	-	-
<b>Total</b>		<b>2</b>	<b>-</b>	<b>-</b>	<b>2</b>	<b>6</b>	<b>1</b>	<b>1</b>	<b>-</b>	<b>-</b>	<b>1</b>	<b>-</b>	<b>-</b>

OFICINA DE  
ATENCIÓN AL  
CIUDADANO

# Total PQRSD Vencidas por Regional



Dirección Regional	ORIP	Pendientes Vencidas Enero	Pendientes Vencidas Febrero	Pendientes Vencidas Marzo	Pendientes Vencidas Abril	Pendientes Vencidas Mayo	Pendientes Vencidas Junio	Pendientes Vencidas Julio	Pendientes Vencidas Agosto	Pendientes Vencidas Septiembre	Pendientes Vencidas Octubre	Pendientes Vencidas Noviembre	Pendientes Vencidas Diciembre
Caribe	Barranquilla	-	1	1	2	-	-	-	-	-	-	-	-
	Cartagena	2	-	-	-	-	-	-	-	-	-	-	-
	Cerete	-	4	-	-	-	-	-	-	-	-	-	-
	Chimichagua	1	-	-	-	-	-	-	-	-	-	-	-
	Corozal	3	-	-	-	-	-	-	-	-	-	-	-
	Sabanalarga	-	3	-	-	-	-	-	-	-	-	-	-
	Sahagun	-	-	-	-	-	-	-	1	-	-	-	-
	San Juan del Cesar	1	-	-	-	-	-	-	-	-	1	-	-
	Simiti	-	-	1	-	-	1	-	-	-	-	-	-
	Soledad	1	1	-	-	-	1	1	-	-	-	-	-
	Plato	-	-	-	-	-	-	-	1	-	1	-	-
Riohacha	-	-	-	-	-	-	-	-	-	1	-	-	
<b>Total</b>		<b>8</b>	<b>9</b>	<b>2</b>	<b>2</b>	<b>-</b>	<b>2</b>	<b>1</b>	<b>2</b>	<b>-</b>	<b>3</b>	<b>-</b>	<b>-</b>

# Total PQRSD Vencidas por Regional

Dirección Regional	ORIP	Pendientes	Pendientes	Pendientes	Pendientes	Pendientes	Pendientes	Pendientes	Pendientes	Pendientes	Pendientes	Pendientes	Pendientes
		Vencidas Enero	Vencidas Febrero	Vencidas Marzo	Vencidas Abril	Vencidas Mayo	Vencidas Junio	Vencidas Julio	Vencidas Agosto	Vencidas Septiembre	Vencidas Octubre	Vencidas Noviembre	Vencidas Diciembre
Centro	Bogotá Zona Norte	4	21	-	2	1	1	-	-	-	-	-	1
	Bogota Zona Centro	33	7	5	12	3	-	1	8	-	5	-	5
	Bogota Zona Sur	5	1	2	13	9	2	4	-	1	-	-	3
	Bucaramanga	-	-	-	1	-	-	-	-	-	-	-	-
	Caqueza	-	-	-	1	-	-	-	-	-	-	-	-
	Chaparral	-	-	-	1	1	-	-	-	-	-	-	-
	Charala	-	-	-	-	-	-	-	1	-	-	-	-
	Cucuta	-	1	-	1	-	-	-	-	-	-	-	-
	Duitama	-	-	-	-	-	-	-	-	-	1	-	-
	El Cocuy	-	-	-	-	-	-	1	-	-	-	-	-
	Espinal	1	-	-	-	-	-	-	-	-	-	-	-
	Fresno	1	1	-	-	-	-	-	-	-	-	-	1
	La Mesa	-	-	-	-	-	-	-	-	-	1	-	-
	Libano	-	-	-	-	-	-	-	-	-	-	-	1
	Melgar	-	-	-	-	1	-	-	-	-	-	-	-
	Moniquira	1	-	-	-	-	-	-	-	-	1	-	-
	Soacha	3	1	-	-	2	-	-	-	-	2	-	-
	Pitalito	-	-	-	1	-	-	-	-	-	-	-	-
	Purificacion	-	-	-	1	-	-	-	-	-	-	-	-
	Velez	1	-	-	-	-	-	-	-	-	-	-	-
Zipaquirá	1	-	-	-	-	-	-	-	-	-	-	-	
<b>Total</b>		<b>50</b>	<b>32</b>	<b>7</b>	<b>33</b>	<b>17</b>	<b>3</b>	<b>6</b>	<b>9</b>	<b>1</b>	<b>10</b>	<b>-</b>	<b>11</b>

OFICINA DE  
ATENCIÓN AL  
CIUDADANO

# Total PQRSD Vencidas por Regional

Dirección Regional	ORIP	Pendientes Vencidas Enero	Pendientes Vencidas Febrero	Pendientes Vencidas Marzo	Pendientes Vencidas Abril	Pendientes Vencidas Mayo	Pendientes Vencidas Junio	Pendientes Vencidas Julio	Pendientes Vencidas Agosto	Pendientes Vencidas Septiembre	Pendientes Vencidas Octubre	Pendientes Vencidas Noviembre	Pendientes Vencidas Diciembre
Orinoquia	Puerto Asis	-	1	-	-	-	-	-	-	-	-	-	-
	San Martin	-	-	-	-	1	-	-	-	-	-	-	-
	San Jose del Guaviare	-	-	-	-	-	-	-	-	-	1	-	-
	Yopal	-	1	-	1	-	-	-	-	-	-	-	-
	<b>Total</b>	-	2	-	1	1	-	-	-	-	1	-	-

OFICINA DE  
ATENCIÓN AL  
CIUDADANO

# Total PQRSD Vencidas por Regional



Dirección Regional	ORIP	Pendientes Vencidas Enero	Pendientes Vencidas Febrero	Pendientes Vencidas Marzo	Pendientes Vencidas Abril	Pendientes Vencidas Mayo	Pendientes Vencidas Junio	Pendientes Vencidas Julio	Pendientes Vencidas Agosto	Pendientes Vencidas Septiembre	Pendientes Vencidas Octubre	Pendientes Vencidas Noviembre	Pendientes Vencidas Diciembre	
Pacífica	Buenaventura	1	-	-	-	-	-	-	-	-	-	-	-	
	Cali	-	-	-	-	-	1	-	-	-	-	-	-	
	Cartago	-	-	-	-	-	-	-	-	1	-	-	-	
	Palmira	1	-	-	1	-	-	2	-	-	1	-	-	
	Pasto	-	-	-	-	1	-	1	-	-	-	-	-	
	Popayan	-	-	-	-	1	-	-	-	-	1	-	1	
	Tumaco	-	1	-	-	-	-	-	1	-	-	-	-	
	Samaniego	-	-	1	-	-	-	-	-	-	-	-	-	-
	Santander de Chilichao	2	-	-	-	-	-	-	-	-	-	-	-	-
	<b>Total</b>	<b>4</b>	<b>1</b>	<b>1</b>	<b>1</b>	<b>2</b>	<b>1</b>	<b>3</b>	<b>1</b>	<b>1</b>	<b>2</b>	<b>-</b>	<b>1</b>	

# Total PQRSD vencidas acumuladas

Regional	ORIP	Total acumulado pendientes vencidas (corte al 19 de febrero)	Total acumulado pendientes vencidas (corte al 29 de marzo)	Total acumulado pendientes vencidas (corte al 29 de abril)	Total acumulado pendientes vencidas (corte al 28 de mayo)	Total acumulado pendientes vencidas (corte al 12 de agosto)	Total acumulado pendientes vencidas (corte al 31 de agosto)	Total acumulado pendientes vencidas (corte al 30 de septiembre)	Total acumulado pendientes vencidas (corte al 31 de octubre)	Total acumulado pendientes vencidas (corte al 30 de noviembre)	Total acumulado pendientes vencidas (corte al 31 de diciembre)
Andina	Marinilla	-	2	3	4	2	2	-	-	-	-
	Girardota	-	-	-	-	-	-	-	1	-	-
	Yarumal	-	-	-	-	-	-	-	-	1	-
Centro	Bogota Zona Norte	-	-	-	-	-	-	-	-	-	1
	Bogota Zona Centro	-	-	-	-	8	17	-	5	1	8
	Bogota Zona Sur	10	7	24	11	10	17	-	-	17	24
	El Cocuy	-	-	-	-	-	-	-	-	-	1
	Fresno	-	-	-	-	-	-	-	-	-	1
	Girardot	-	-	-	-	-	-	-	-	-	1
	Libano	-	-	-	-	-	-	-	-	-	1
	Soacha	2	-	1	1	1	-	-	2	1	-
	Charala	-	-	-	-	-	1	-	-	-	-
	Chaparral	-	-	-	-	-	-	-	-	-	1
	Duitama	-	-	-	-	-	-	-	1	-	-
	Ocaña	-	-	-	-	-	-	-	-	-	1
	Pacho	-	-	-	-	-	-	-	1	1	-
	Puente Nacional	-	-	-	-	-	-	-	1	-	-
	La Mesa	-	-	-	-	-	-	-	1	-	-
Moniquira	-	-	-	-	-	-	-	1	-	-	
Caribe	Barranquilla	-	-	-	-	-	-	-	-	-	1
	Cartagena	-	-	-	-	1	-	-	-	-	-
	Chimichagua	-	-	-	-	-	-	-	-	1	-
	Corozal	-	-	-	-	-	-	-	-	1	-
	Monteria	-	-	-	-	1	-	-	-	-	-
	Sabanalarga	-	-	-	-	-	-	-	-	1	-
	Soledad	-	-	-	-	2	-	-	-	3	-
	Sitionuevo	-	-	-	-	-	-	-	-	1	-
	Valledupar	-	-	-	-	1	-	-	-	-	-
	Riohacha	-	-	-	-	-	-	-	1	-	-
	Plato	-	-	-	-	-	1	-	1	-	-
	Sahagun	-	-	-	-	-	1	-	-	-	-
Pacífica	Ipiales	-	-	-	-	1	-	-	-	-	-
	Palmira	-	-	-	-	1	-	1	1	5	-
	Cartago	-	-	-	-	-	-	1	-	1	-
	Pasto	-	-	-	-	1	-	-	-	2	-
	Popayan	-	-	-	-	-	-	-	1	1	1
	Quibdo	-	-	-	-	-	-	-	-	1	-
	Tumaco	-	-	-	-	-	1	-	-	-	-
Orinoquia	San Martín	-	-	-	-	-	-	-	-	1	-
	Puerto Carreño	-	-	-	-	-	-	-	-	1	-
	San José del Guaviare	-	-	-	-	-	-	-	1	-	-
	<b>Total</b>	<b>12</b>	<b>9</b>	<b>28</b>	<b>16</b>	<b>29</b>	<b>40</b>	<b>2</b>	<b>18</b>	<b>43</b>	<b>39</b>



# Análisis tipología PQRSD

# Categorías PQRSD

Categoría	Enero	Febrero	Marzo	Abril	Mayo	Junio	Julio	Agosto	Septiembre	Octubre	Noviembre	Diciembre	Total 2019	Porcentaje
Denuncias por corrupción	1	5	1	2	1	6	2	2	1	4	1	-	26	0,17%
Desistimiento expreso de la peticion	-	1	-	-	-	-	-	-	-	-	-	-	1	0,01%
Felicitaciones	-	-	-	-	-	-	-	-	-	-	-	1	1	0,01%
No Competencia	73	62	70	58	83	80	118	54	98	88	87	70	941	6,00%
Peticion de informacion elevada por la Defensoria del Pueblo	-	3	-	-	1	-	-	-	-	2	-	-	6	0,04%
Peticion entre autoridades	68	74	57	66	75	53	37	40	37	39	53	50	649	4,14%
Peticiones	455	514	554	501	545	422	664	663	628	588	537	417	6.488	41,35%
Peticiones incompletas	50	66	68	80	91	63	118	89	80	78	71	44	898	5,72%
Quejas	66	60	94	98	104	67	112	96	82	108	72	59	1.018	6,49%
Reclamos	519	586	539	540	483	329	572	514	444	415	411	282	5.634	35,91%
Sugerencias	-	3	2	-	6	5	3	4	2	2	2	-	29	0,18%
<b>Total</b>	<b>1.232</b>	<b>1.374</b>	<b>1.385</b>	<b>1.345</b>	<b>1.389</b>	<b>1.025</b>	<b>1.626</b>	<b>1.462</b>	<b>1.372</b>	<b>1.324</b>	<b>1.234</b>	<b>923</b>	<b>15.691</b>	<b>100%</b>

**Nota:** La plataforma SISG, al momento de generar el informe de las tipologías, toma un número diferente de PQRSD ya que algunas se encuentran en proceso de *Clasificación*. Este total es diferente al informe general, que toma en cuenta todas las PQRSD radicadas sin importar su condición.



# Categorías y clases PQRSD

## OFICINA DE ATENCIÓN AL CIUDADANO

Tipología PQRSD 2019 Categorías - Clases	Enero	Febrero	Marzo	Abril	Mayo	Junio	Julio	Agosto	Septiembre	Octubre	Noviembre	Diciembre	Total 2019
<b>Denuncias por corrupcion</b>	<b>1</b>	<b>5</b>	<b>1</b>	<b>2</b>	<b>1</b>	<b>6</b>	<b>2</b>	<b>2</b>	<b>1</b>	<b>4</b>	<b>1</b>	<b>-</b>	<b>26</b>
Notarias	-	-	-	-	1	-	1	-	-	1	-	-	3
Oficinas de Registro	1	5	1	2	-	6	1	2	1	3	1	-	23
<b>Desistimiento expreso de la peticion</b>	<b>-</b>	<b>1</b>	<b>-</b>	<b>-</b>	<b>-</b>	<b>-</b>	<b>-</b>	<b>-</b>	<b>-</b>	<b>-</b>	<b>-</b>	<b>-</b>	<b>1</b>
Desistimiento expreso de la peticion	-	1	-	-	-	-	-	-	-	-	-	-	1
<b>Felicitaciones</b>	<b>-</b>	<b>-</b>	<b>-</b>	<b>-</b>	<b>-</b>	<b>-</b>	<b>-</b>	<b>-</b>	<b>-</b>	<b>-</b>	<b>-</b>	<b>1</b>	<b>1</b>
Felicitaciones	-	-	-	-	-	-	-	-	-	-	-	1	1
<b>No competencia</b>	<b>73</b>	<b>62</b>	<b>70</b>	<b>58</b>	<b>83</b>	<b>80</b>	<b>118</b>	<b>54</b>	<b>98</b>	<b>88</b>	<b>87</b>	<b>70</b>	<b>941</b>
Certificado Hijo Único	2	1	1	-	-	-	1	-	-	-	-	-	5
Traslados	71	61	69	58	83	80	117	54	98	88	87	70	936
<b>Peticion de informacion elevada por la Defensoria del Pueblo</b>	<b>-</b>	<b>3</b>	<b>-</b>	<b>-</b>	<b>1</b>	<b>-</b>	<b>-</b>	<b>-</b>	<b>-</b>	<b>2</b>	<b>-</b>	<b>-</b>	<b>6</b>
Peticion de informacion elevada por la Defensoria del Pueblo	-	3	-	-	1	-	-	-	-	2	-	-	6
<b>Peticion entre autoridades</b>	<b>68</b>	<b>74</b>	<b>57</b>	<b>66</b>	<b>75</b>	<b>53</b>	<b>37</b>	<b>40</b>	<b>37</b>	<b>39</b>	<b>53</b>	<b>50</b>	<b>649</b>
Peticion entre autoridades	68	74	57	66	75	53	37	40	37	39	53	50	649
<b>Peticiones</b>	<b>455</b>	<b>514</b>	<b>554</b>	<b>501</b>	<b>545</b>	<b>422</b>	<b>664</b>	<b>663</b>	<b>628</b>	<b>588</b>	<b>537</b>	<b>417</b>	<b>6.488</b>
Concursos de meritos	3	4	1	1	5	2	3	3	3	1	2	2	30
Consultas Juridicas	62	92	74	82	64	57	123	123	98	83	61	46	965
Curadurias	14	-	5	6	13	4	8	4	6	3	7	3	73
Formalizacion	-	-	-	2	-	4	3	2	2	2	1	-	16
Información General	91	138	84	74	59	31	57	100	100	49	51	35	869
Información notarial	73	67	94	85	124	90	116	145	108	105	86	76	1.169
Información registral	136	137	188	142	210	156	255	171	197	245	229	180	2.246
Información tramite de formalización, restitución y protección de tierras	47	22	25	23	6	14	9	22	23	15	20	12	238
Información tramite de licencias y certificaciones de Curadurías	1	1	1	1	3	-	-	-	-	2	3	-	12
Información Tramite Legalización de Tierras	-	-	-	1	5	3	3	6	4	7	2	3	34
Interés Particular	9	27	24	42	34	48	59	63	55	46	43	44	494
Interoperabilidad Registro-Catastro Multiproposito	2	1	3	1	-	-	1	-	4	7	16	4	39
Solicitud de Documentos	17	25	55	41	22	13	27	24	28	23	16	12	303
<b>Peticiones incompletas</b>	<b>50</b>	<b>66</b>	<b>68</b>	<b>80</b>	<b>91</b>	<b>63</b>	<b>118</b>	<b>89</b>	<b>80</b>	<b>78</b>	<b>71</b>	<b>44</b>	<b>898</b>
Peticiones incompletas	50	66	68	80	91	63	118	89	80	78	71	44	898
<b>Quejas</b>	<b>66</b>	<b>60</b>	<b>94</b>	<b>98</b>	<b>104</b>	<b>67</b>	<b>112</b>	<b>96</b>	<b>82</b>	<b>108</b>	<b>72</b>	<b>59</b>	<b>1.018</b>
Curador	1	3	1	2	2	1	3	10	4	5	5	1	38
Funcionario	-	-	-	-	-	-	-	1	7	17	11	10	46
Notario	47	47	60	68	73	48	75	67	54	65	51	43	698
Proteccion, Restitucion y Formalizacion de Tierras	-	-	1	-	-	-	-	-	-	-	-	-	1
Registrador	18	10	32	28	29	18	34	18	17	21	5	5	235
<b>Reclamos</b>	<b>519</b>	<b>586</b>	<b>539</b>	<b>540</b>	<b>483</b>	<b>329</b>	<b>572</b>	<b>514</b>	<b>444</b>	<b>415</b>	<b>411</b>	<b>282</b>	<b>5.634</b>
Agilizadores Electronicos	1	3	7	1	5	1	2	1	-	-	-	1	22
Falta de papel Notarial	-	-	-	-	-	-	-	-	-	-	1	-	1
Información registral	-	-	1	-	-	-	-	-	-	-	-	-	1
Licencias y certificaciones de Curadurías	2	-	3	1	2	4	5	9	5	3	3	3	40
Proteccion, Restitucion y Formalizacion de Tierras	4	1	-	-	1	-	-	2	2	1	5	-	16
Servicios en Linea	193	273	247	280	218	108	263	186	135	123	89	78	2.193
Tramite Nivel central	-	-	-	-	-	-	-	-	-	-	6	2	8
Tramite Notarial	89	93	72	77	94	59	107	104	102	110	94	72	1.073
Tramite Registral	230	216	209	181	163	157	195	212	200	178	213	126	2.280
<b>Sugerencias</b>	<b>-</b>	<b>3</b>	<b>2</b>	<b>-</b>	<b>6</b>	<b>5</b>	<b>3</b>	<b>4</b>	<b>2</b>	<b>2</b>	<b>2</b>	<b>-</b>	<b>29</b>
Notarias	-	1	1	-	3	2	-	1	2	-	1	-	11
Oficinas de Registro	-	2	1	-	3	3	3	3	-	2	1	-	18
<b>Total</b>	<b>1.232</b>	<b>1.374</b>	<b>1.385</b>	<b>1.345</b>	<b>1.389</b>	<b>1.025</b>	<b>1.626</b>	<b>1.462</b>	<b>1.372</b>	<b>1.324</b>	<b>1.234</b>	<b>923</b>	<b>15.691</b>

## CONCLUSIONES

OFICINA DE  
ATENCIÓN AL  
CIUDADANO

El canal de atención más utilizado durante la vigencia 2019 fue el telefónico con 21.884 llamadas equivalente al 37% y el segundo el presencial con 20.095 atenciones correspondiente al 34% de participación.

En el 2019, se radicaron por medio de la plataforma 15.495 PQRSD, el 81 % corresponde al Nivel Central y el 19% restante a las ORIP.

Las tipologías de las PQRSD, la más significativa fueron las peticiones con un 41.35% y en segundo lugar los reclamos con un 35.91%