



PETICIONES, QUEJAS, RECLAMOS, SUGERENCIAS Y DENUNCIAS

INFORME ENERO 2020

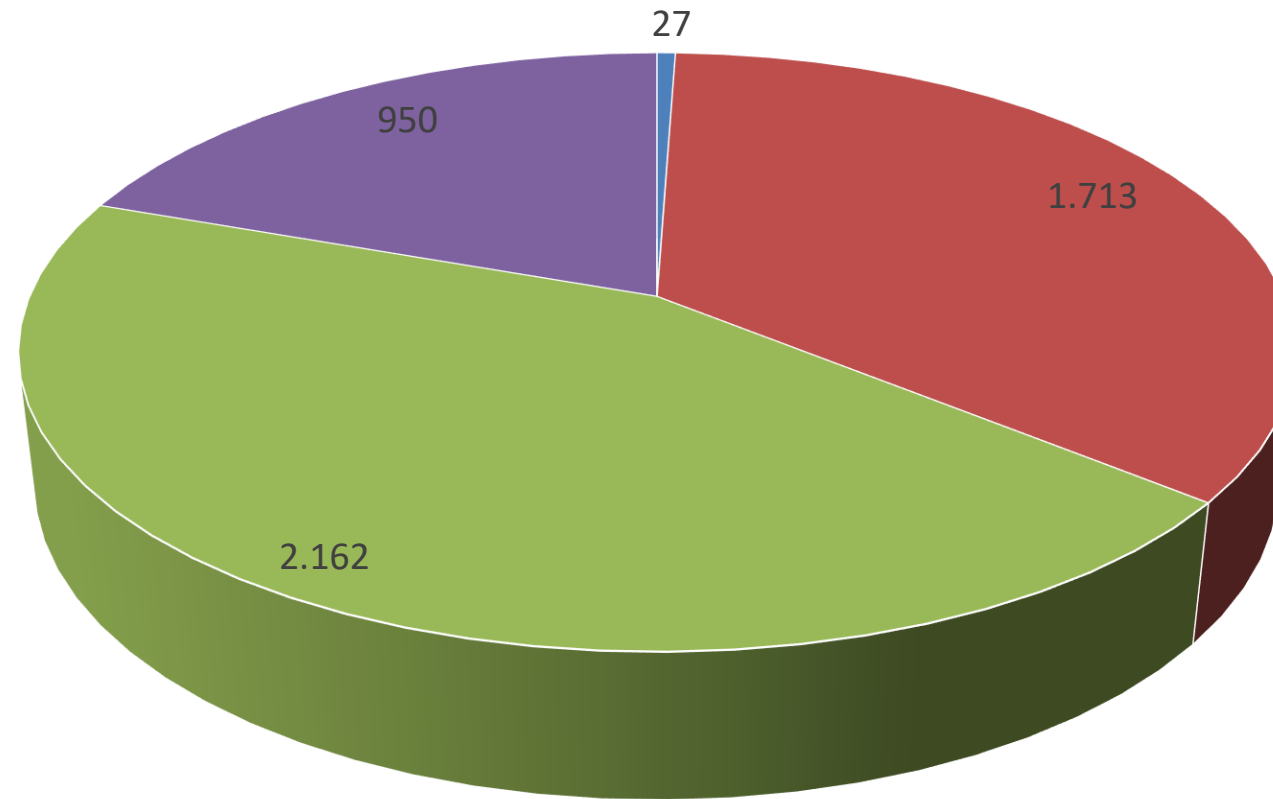
OFICINA ATENCIÓN AL CIUDADANO

SUPERINTENDENCIA DE NOTARIADO Y REGISTRO

PQRSD radicadas por canal = 4.852

Canal	Enero	Porcentaje
Correo electronico	27	1%
Presencial	1.713	35%
Telefonico	2.162	45%
Plataforma	950	20%
Total	4.852	100%

Fuente: Plataforma SISG



■ Correo electronico

■ Presencial

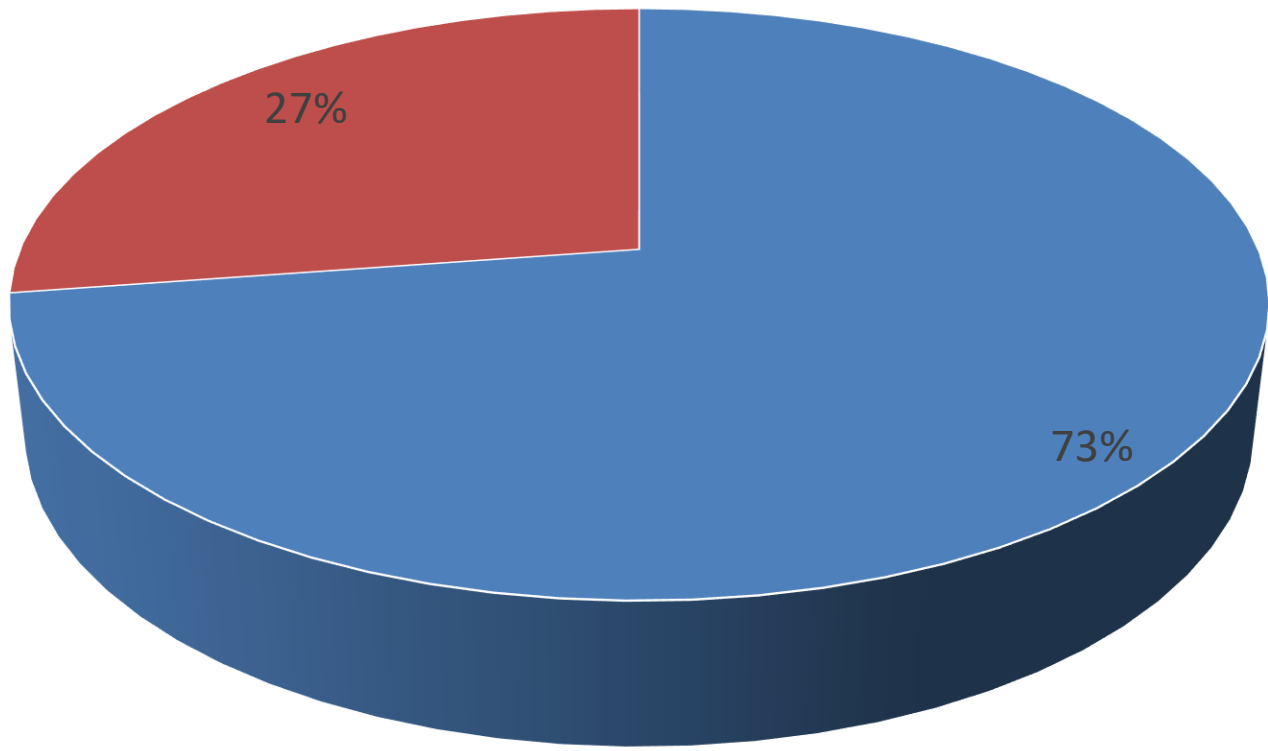
■ Telefonico

■ Plataforma

PQRSD radicadas – Canal Virtual – Plataforma = 950

Dependencia	Radicadas	Porcentaje
Nivel Central	690	73%
Direcciones Regionales - ORIP	260	27%
Total	950	100%

Fuente: Plataforma SISG



■ Nivel Central ■ Direcciones Regionales - ORIP



OFICINA DE
ATENCIÓN AL
CIUDADANO

Dependencias del Nivel Central

Canal Virtual - Plataforma

PQRSD radicadas en el Nivel Central = 690

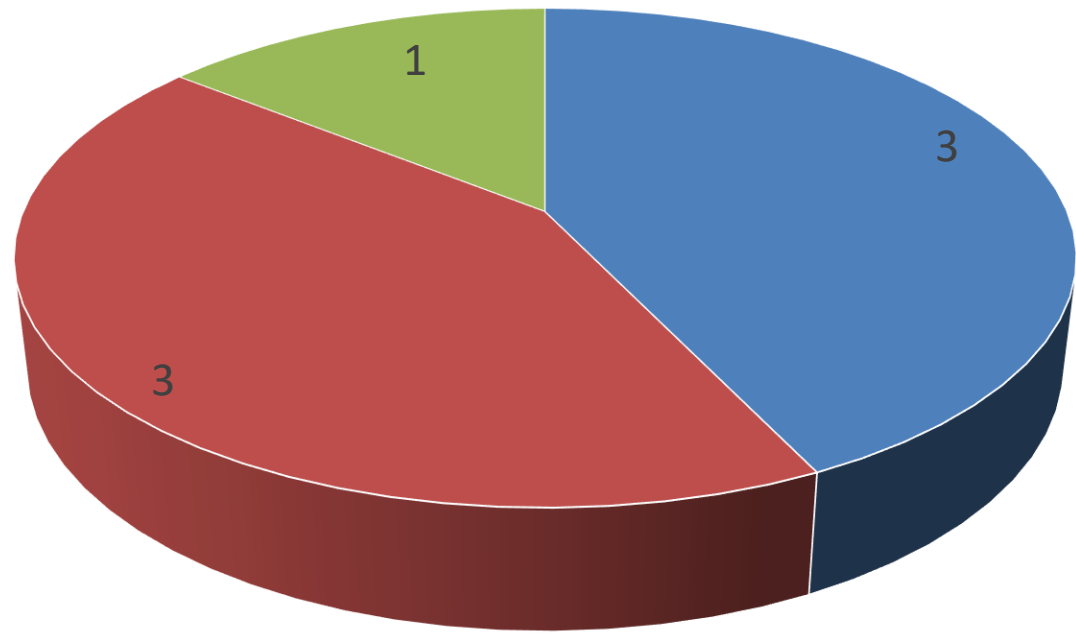
OFICINA DE ATENCIÓN AL CIUDADANO

Dependencia del Nivel Central	Radicadas	Finalizadas	Pendientes	Pendientes Vencidas	Pendientes en Términos
Delegada para el Registro	51	22	29	-	29
Delegada para P.R.F. de Tierras	45	22	23	-	23
Dirección Administrativa y Financiera	55	37	18	3	15
Dirección de Administración Notarial	15	12	3	-	3
Dirección de Contratación	4	2	2	-	2
Dirección de Talento Humano	10	5	5	1	4
Dirección de Vigilancia y Control Notarial	165	41	124	3	121
Dirección Regional Pacífica	1		1	-	1
Dirección Técnica de Registro	53	23	30	-	30
Oficina Asesora de Planeación	4	2	2	-	2
Oficina Asesora Jurídica	64	9	55	-	55
Oficina de Atención al Ciudadano	184	175	9	-	9
Oficina de Control Disciplinario Interno	8	4	4	-	4
Oficina de Tecnologías de la Información	14	14	-	-	-
Secretaría General	5	3	2	-	2
Subdirección de Apoyo Jurídico Registral	12	7	5	-	5
Total	690	378	312	7	305

PQRSD vencidas mes de enero - Nivel Central = 7



Dependencia del Nivel Central	Pendientes Vencidas
Dirección Administrativa y Financiera	3
Dirección de Vigilancia y Control Notarial	3
Dirección de Talento Humano	1
Total	7



■ Dirección Administrativa y Financiera ■ Dirección de Vigilancia y Control Notarial ■ Dirección de Talento Humano

PQRSD vencidas acumuladas del Nivel Central desde junio de 2018 a la fecha del corte

Nivel Central

Total acumulado pendientes vencidas (corte al 31 de enero)

Dirección de Vigilancia y Control Notarial	756
Dirección Administrativa y Financiera	4
Dirección de Talento Humano	1
Oficina de Control Disciplinario Interno	1
Total	762



OFICINA DE
ATENCIÓN AL
CIUDADANO

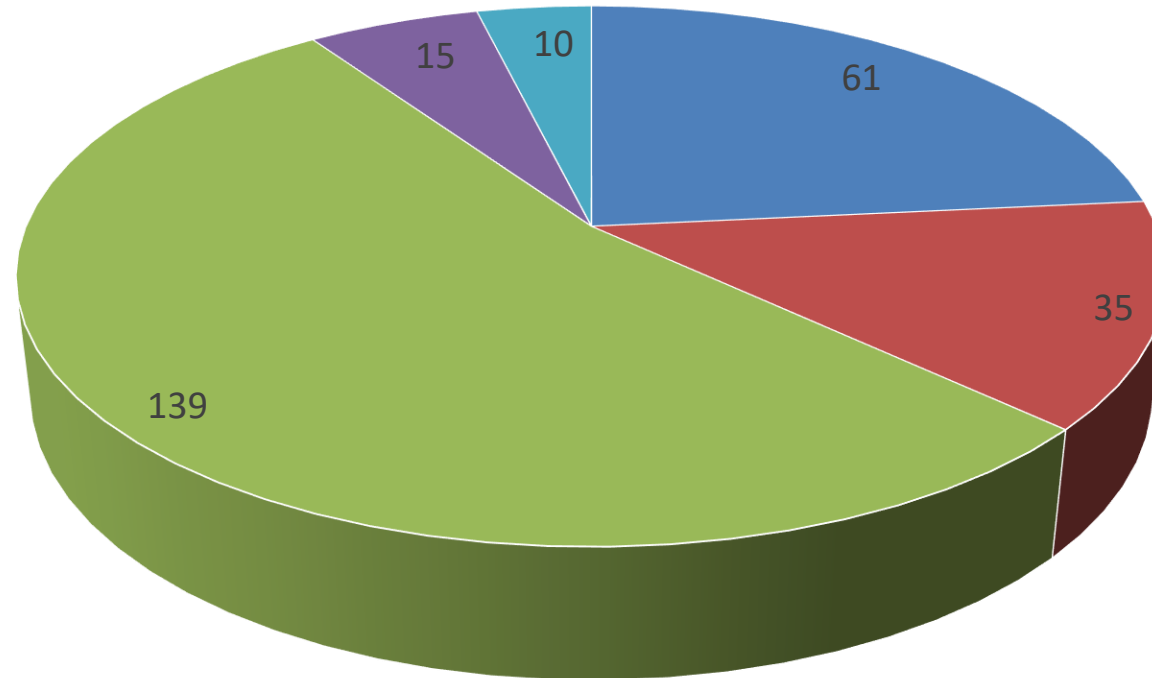
Oficinas de Registro de Instrumentos Públicos – ORIP

Canal Virtual - Plataforma

PQRSD radicadas por Región - ORIP = 260

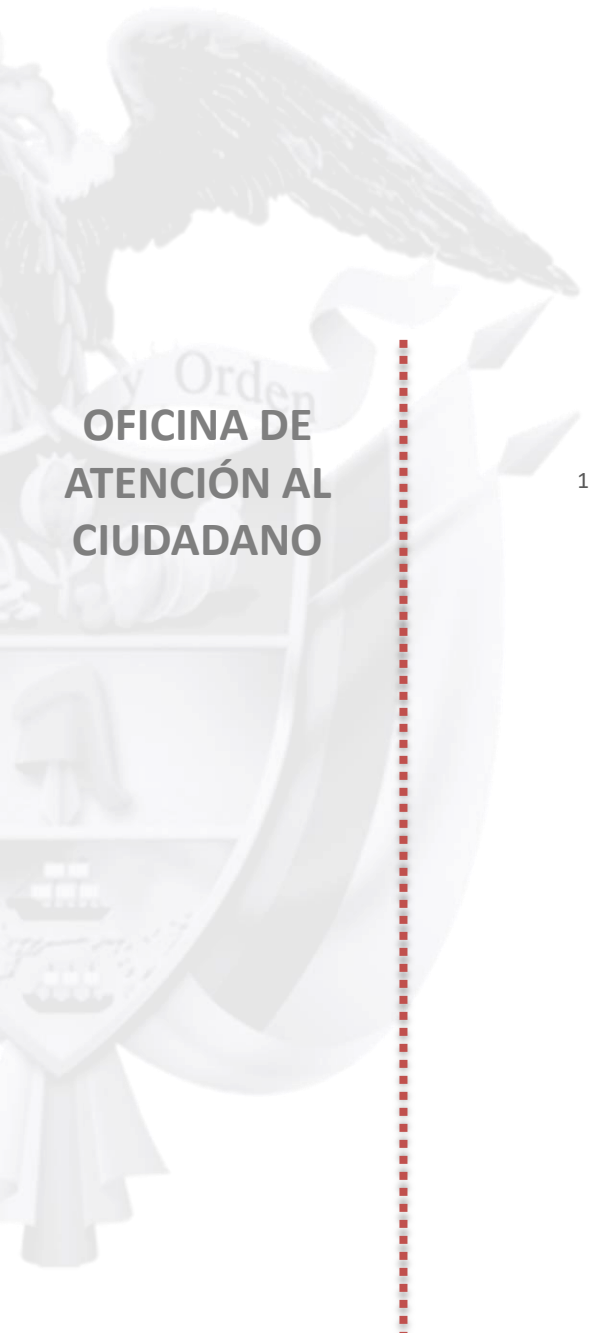
ORIP por Regional	Radicadas	Finalizadas	Pendientes	Pendientes Vencidas	Pendientes en Términos
Andina	61	33	28	1	27
Caribe	35	16	19	1	18
Centro	139	50	89	12	77
Orinoquia	15	13	2	-	2
Pacífica	10	2	8	1	7
Total	260	114	146	15	131

OFICINA DE ATENCIÓN AL CIUDADANO

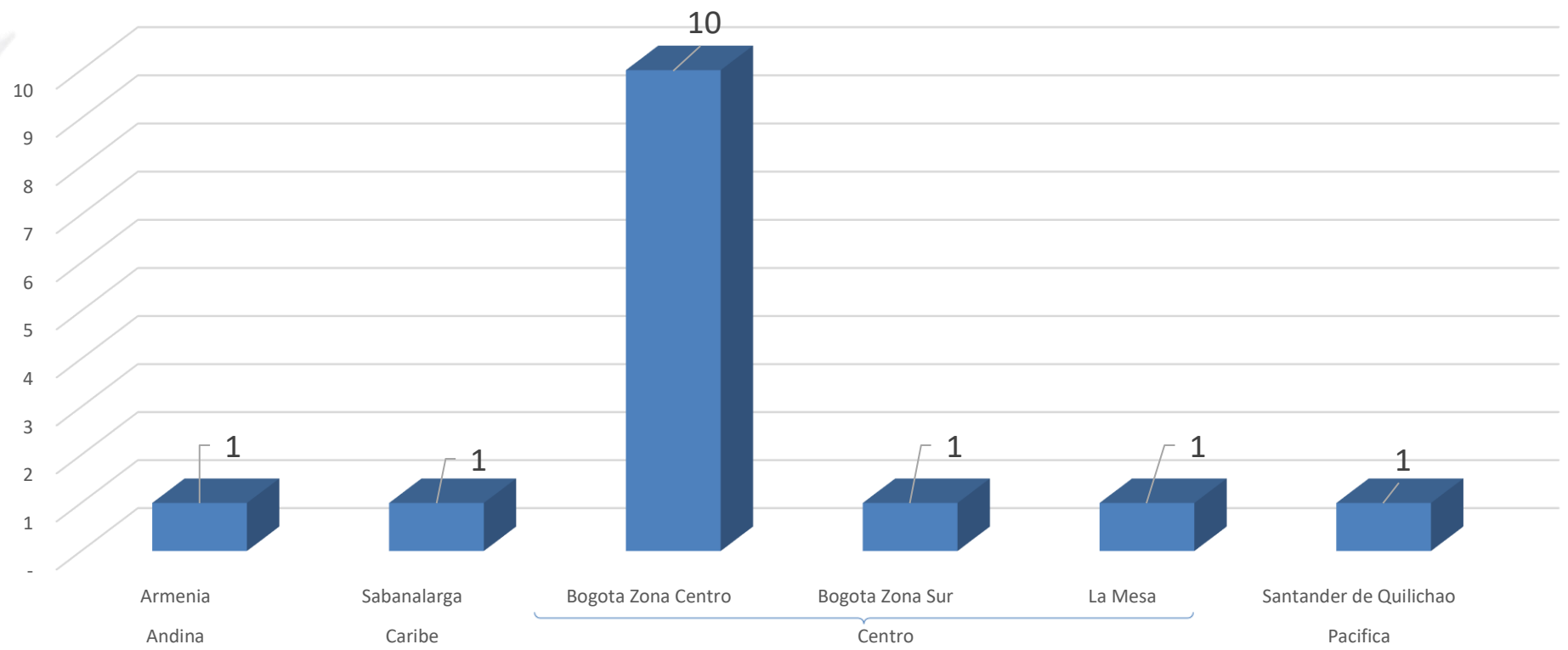


■ Andina ■ Caribe ■ Centro ■ Orinoquia ■ Pacífica


PQRSD vencidas mes de enero - ORIP = 15



ORIP por Regional	ORIP	Pendientes Vencidas
Andina	Armenia	1
Caribe	Sabanalarga	1
Centro	Bogotá Zona Centro	10
	Bogotá Zona Sur	1
	La Mesa	1
Pacífica	Santander de Quilichao	1
Total		15



Total PQRSD vencidas acumuladas por ORIP desde junio de 2018 a la fecha del corte



Regional	ORIP	Total acumulado pendientes vencidas (corte al 31 de enero)
Andina	Marinilla	1
Centro	Bogotá Zona Centro	37
	Bogotá Zona Sur	19
	Líbano	1
	La Mesa	1
Caribe	Sabanalarga	1
	Soledad	1
Pacífica	Santander de Quilichao	1
Orinoquia	-	-
	Total	62



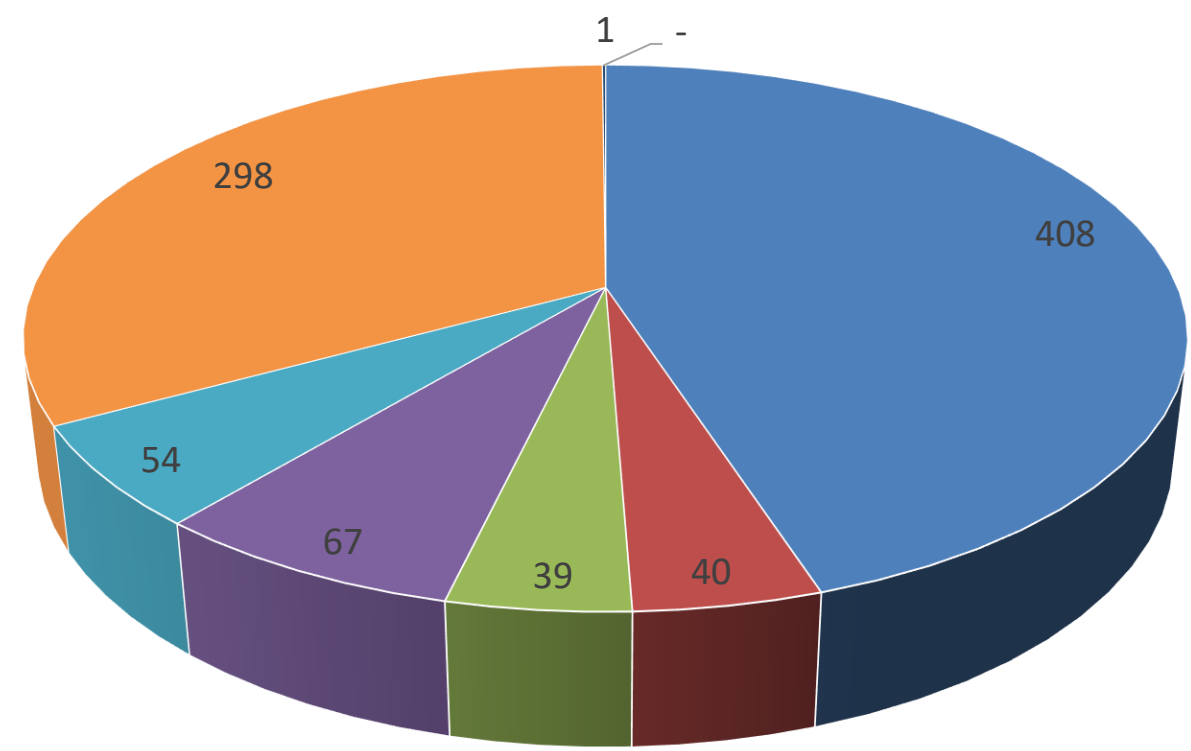
OFICINA DE
ATENCIÓN AL
CIUDADANO

Tipologías PQRSD

Categorías PQRSD = 907



Categoría	Cantidad	Porcentaje
Peticiones	408	45%
Peticiones incompletas	40	4%
Peticiones entre autoridades	39	4%
No Competencia	67	7%
Quejas	54	6%
Reclamos	298	33%
Sugerencias	1	0%
Felicitaciones	-	0%
Total	907	100%



■ Peticiones ■ Peticiones incompletas ■ Peticiones entre autoridades ■ No Competencia ■ Quejas ■ Reclamos ■ Sugerencias ■ Felicitaciones

Nota: Existe una diferencia de 43 PQRSD debido a que al momento de hacer el corte, estaban pendientes de clasificar

Categorías y clases PQRSD = 907



Categoría	Clase	Cantidad	Porcentaje
Peticiones	Consultas jurídicas	63	6,95%
	Curadurías	6	0,66%
	Formalización	3	0,33%
	Información General	48	5,29%
	Información Notarial	63	6,95%
	Información Registral	136	14,99%
	Información tramite de formalización, restitución y protección de tierras	11	1,21%
	Interés particular	47	5,18%
	Interoperabilidad Registro-Catastro Multipropósito	4	0,44%
	Solicitud de documentos	27	2,98%
Peticiones incompletas	Peticiones incompletas	40	4,41%
Peticiones entre autoridades	Peticiones entre autoridades	39	4,30%
No competencia	Certificado hijo unico	1	0,11%
	Traslado	66	7,28%
Quejas	Curador	1	0,11%
	Funcionario	11	1,21%
	Notarias	1	0,11%
	Notario	36	3,97%
	Registrador	5	0,55%
Reclamos	Agilizadores electronicos	1	0,11%
	Proteccion, Restitucion y Formalizacion de Tierras	3	0,33%
	Servicios en linea	87	9,59%
	Tramite nivel central	4	0,44%
	Tramite notarial	62	6,84%
	Tramite registral	141	15,55%
Sugerencias	Oficina de Registro	1	0,11%
Total		907	100%

Quejas presentadas en el mes de enero 2020 = 54



Tema	Oficinas en el país	Cantidad de quejas	Porcentaje
Notarias	907	37	4%
Registradores de Instrumentos Públicos	195	5	3%
Curadurías	75	1	1%
Funcionarios (Planta global SNR / ORIP)	2.259	11	0%
		54	

CONCLUSIONES

- En las categorías de PQRSD, las peticiones ocupan el primer lugar con un 45% seguido de los reclamos con un 33% y las quejas con un 6%.
- Se presentaron 141 reclamos por trámites registrales, 87 por servicios en línea y 62 por trámites notariales.
- Se presentaron 37 quejas contra Notarios, 11 quejas contra funcionarios, 5 quejas contra Registradores de Instrumentos Públicos y 1 contra Curadurías. Teniendo en cuenta que en el país existen: 907 Notarias, 195 ORIP y 75 Curadurías, el porcentaje de quejas es el siguiente: Notarias 4%, ORIP 3% y Curadores 1%.



OFICINA DE
ATENCIÓN AL
CIUDADANO