



PETICIONES, QUEJAS, RECLAMOS, SUGERENCIAS Y DENUNCIAS

INFORME FEBRERO 2020

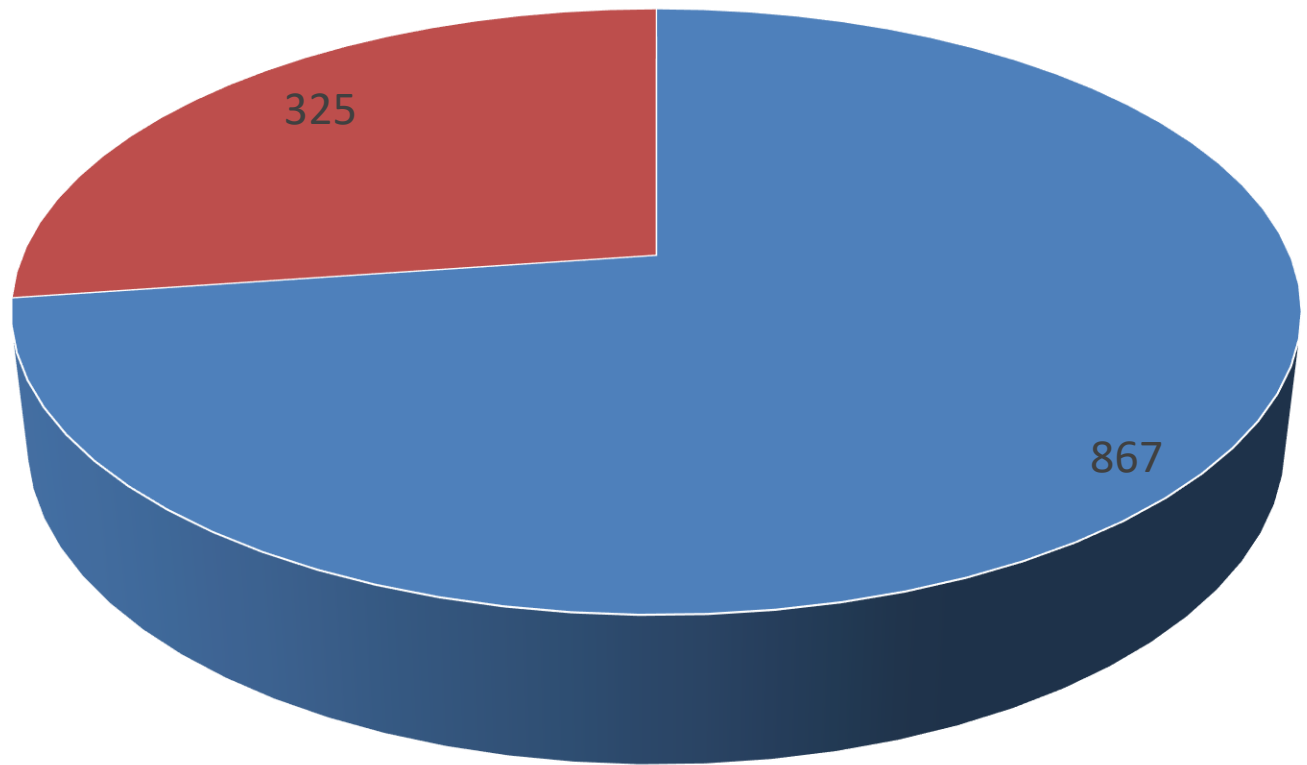
OFICINA ATENCIÓN AL CIUDADANO

SUPERINTENDENCIA DE NOTARIADO Y REGISTRO

PQRSD radicadas – Canal Virtual – Plataforma = 1.192

Dependencia	Radicadas	Porcentaje
Nivel Central	867	73%
Direcciones Regionales - ORIP	325	27%
Total	1.192	100%

Fuente: Plataforma SISG



■ Nivel Central ■ Direcciones Regionales - ORIP



OFICINA DE
ATENCIÓN AL
CIUDADANO

Dependencias del Nivel Central

Canal Virtual - Plataforma

PQRSD radicadas en el Nivel Central = 867



Dependencia del Nivel Central	Radicadas	Finalizadas	Pendientes	Pendientes Vencidas	Pendientes en Términos
Delegada para el Registro	95	56	39	-	39
Delegada para P.R.F. de Tierras	49	27	22	1	21
Dirección Administrativa y Financiera	69	56	13	1	12
Dirección de Administración Notarial	30	25	5	-	5
Dirección de Contratación	5	5	-	-	-
Dirección de Talento Humano	13	11	2	-	2
Dirección de Vigilancia y Control Notarial	183	59	124	10	114
Dirección Técnica de Registro	80	51	29	-	29
Oficina Asesora de Planeación	4	3	1	-	1
Oficina Asesora Jurídica	91	10	81	1	80
Oficina de Atención al Ciudadano	183	179	4	-	4
Oficina de Control Disciplinario Interno	33	19	14	-	14
Oficina de Tecnologías de la Información	8	6	2	-	2
Secretaría General	8	2	6	-	6
Subdirección de Apoyo Jurídico Registral	16	3	13	2	11
Dirección Regional Pacífica	-	-	-	-	-
Total	867	512	355	15	340

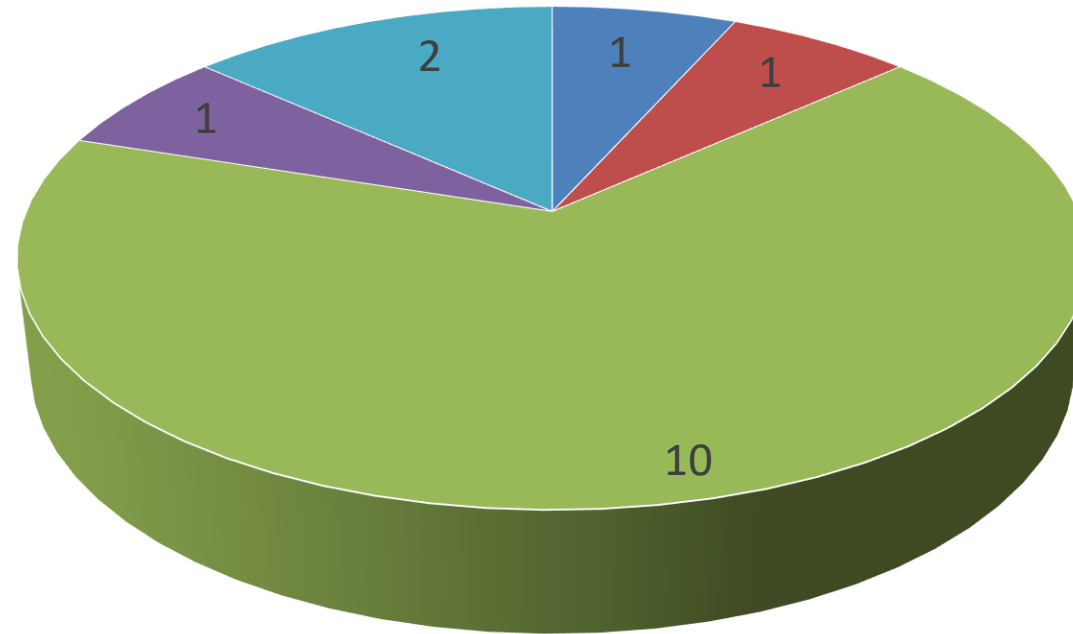
PQRSD vencidas mes de febrero - Nivel Central = 15

Dependencia del Nivel Central

Pendientes Vencidas

Delegada para P.R.F. de Tierras	1
Dirección Administrativa y Financiera	1
Dirección de Vigilancia y Control Notarial	10
Oficina Asesora Jurídica	1
SubDirección de Apoyo Jurídico Registral	2
Total	15

OFICINA DE
ATENCIÓN AL
CIUDADANO



■ Delegada para P.R.F. de Tierras

■ Dirección Administrativa y Financiera

■ Dirección de Vigilancia y Control Notarial


■ Oficina Asesora Jurídica

■ SubDirección de Apoyo Jurídico Registral

PQRSD vencidas acumuladas del Nivel Central desde junio de 2018 a la fecha del corte



Nivel Central	Total acumulado pendientes vencidas (corte al 31 de enero)	Total acumulado pendientes vencidas (corte al 29 de febrero)
Dirección de Vigilancia y Control Notarial	756	647
Dirección Administrativa y Financiera	4	1
Dirección de Talento Humano	1	-
Oficina de Control Disciplinario Interno	1	1
Delegada para P.R.F. de Tierras	-	1
Oficina Asesora Jurídica	-	2
Oficina de Atención al Ciudadano	-	1
Subdirección de Apoyo Jurídico Registral	-	2
Total	762	655
		-14%



OFICINA DE
ATENCIÓN AL
CIUDADANO

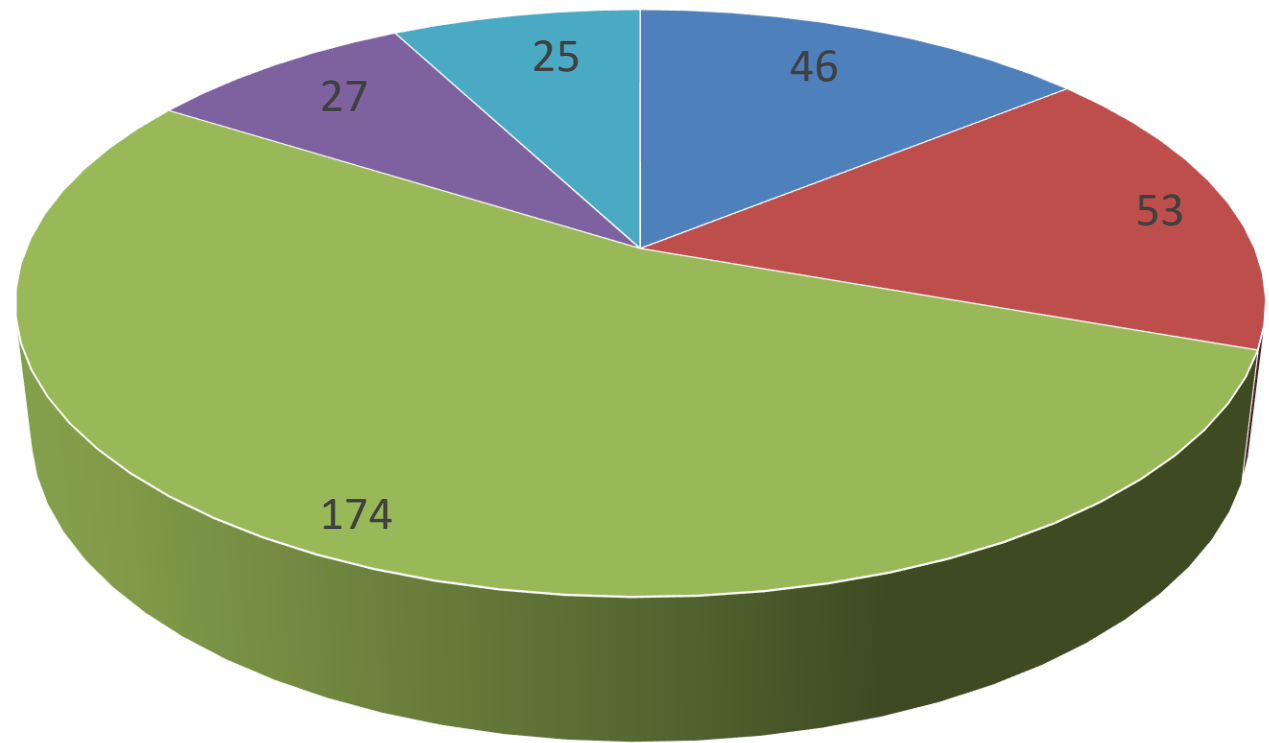
Oficinas de Registro de Instrumentos Públicos – ORIP

Canal Virtual - Plataforma

PQRSD radicadas por Región - ORIP = 325

ORIP por Regional	Radicadas	Finalizadas	Pendientes	Pendientes Vencidas	Pendientes en Términos
Andina	46	23	23	-	23
Caribe	53	32	21	-	21
Centro	174	80	94	13	81
Orinoquia	27	22	5	-	5
Pacífica	25	9	16	1	15
Total	325	166	159	14	145

OFICINA DE ATENCIÓN AL CIUDADANO

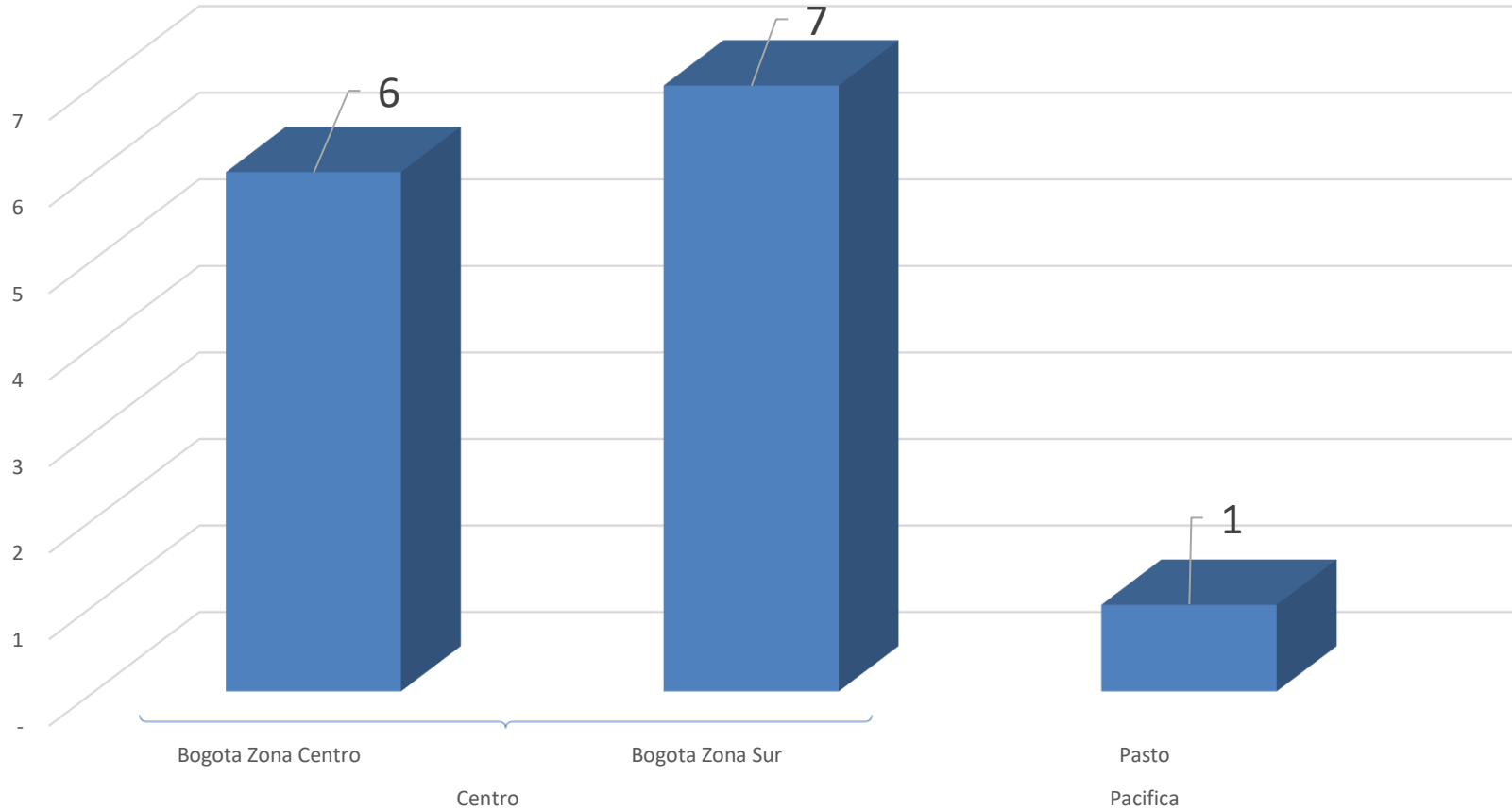


■ Andina ■ Caribe ■ Centro ■ Orinoquia ■ Pacífica

PQRSD vencidas mes de febrero - ORIP = 14



ORIP por Regional	ORIP	Pendientes Vencidas
Centro	Bogota Zona Centro	6
	Bogotá Zona Sur	7
Pacífica	Pasto	1
Total		14



Total PQRSD vencidas acumuladas por ORIP desde junio de 2018 a la fecha del corte



Regional	ORIP	Total acumulado pendientes vencidas (corte al 31 de enero)	Total acumulado pendientes vencidas (corte al 29 de febrero)
Andina	Marinilla	1	-
Centro	Bogota Zona Norte	-	1
	Bogota Zona Centro	37	22
	Bogota Zona Sur	19	20
	Libano	1	-
	La Mesa	1	-
Caribe	Sabanalarga	1	-
	Soledad	1	-
Pacifica	Pasto	-	1
	Santander de Quilichao	1	-
Orinoquia	-	-	-
Total		62	44 -29%



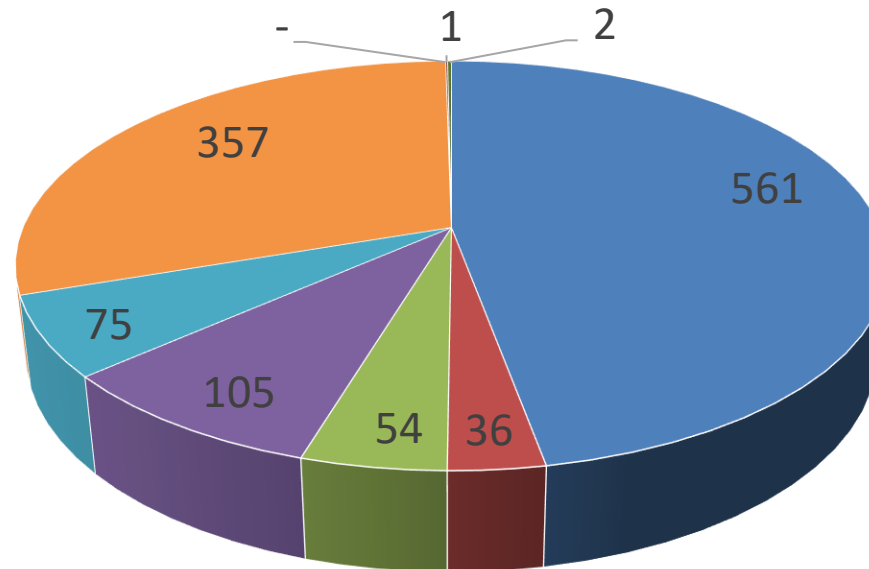
OFICINA DE
ATENCIÓN AL
CIUDADANO

Tipologías PQRSD

Categorías PQRSD = 1.191



Categoría	Cantidad	Porcentaje
Peticiones	561	47,10%
Peticiones incompletas	36	3,02%
Peticiones entre autoridades	54	4,53%
No Competencia	105	8,82%
Quejas	75	6,30%
Reclamos	357	29,97%
Sugerencias	-	0,00%
Denuncias por corrupción	1	0,08%
Felicitaciones	2	0,17%
Total	1.191	100%



- Peticiones
- Peticiones incompletas
- Peticiones entre autoridades
- No Competencia
- Quejas
- Reclamos
- Sugerencias
- Denuncias por corrupcion
- Felicitaciones

Nota: Existe una diferencia de una PQRSD – SNR 2019ER030739, la cual se encuentra pendiente de ...

Categorías y clases PQRSD = 1.191



Categoría	Clase	Cantidad	Porcentaje
Peticiones	Consultas de méritos	5	0%
	Consultas jurídicas	72	6,05%
	Curadurías	4	0,34%
	Formalizacion	6	0,50%
	Información General	55	4,62%
	Informacion Notarial	70	5,88%
	Informacion Registral	268	22,50%
	Información tramite de formalización, restitución y protección de tierras	9	0,76%
	Información tramite de licencias y certificaciones de Curadurías	3	0,25%
	Información Tramite Legalización de Tierras	3	0,25%
	Interes particular	53	4,45%
	Interoperabilidad Registro-Catastro Multiproposito	6	0,50%
	Solicitud de documentos	7	0,59%
Peticiones incompletas	Peticiones incompletas	36	3,02%
Peticiones entre autoridades	Peticiones entre autoridades	54	4,53%
No competencia	Traslado	105	8,82%
Quejas	Curador	2	0,17%
	Funcionario	12	1,01%
	Notarias	-	0,00%
	Notario	47	3,95%
	Registrador	14	1,18%
Reclamos	Licencias y certificaciones de Curadurías	2	0,17%
	Proteccion, Restitucion y Formalizacion de Tierras	3	0,25%
	Servicios en linea	105	8,82%
	Tramite notarial	78	6,55%
	Tramite registral	169	14,19%
Sugerencias		-	0,00%
Denuncias por corrupcion	Oficinas de Registro	1	0,08%
Felicitaciones	Felicitaciones	2	0,17%
Total		1.191	100%

Quejas presentadas en el mes de febrero 2020 = 75

Tema	Oficinas en el país	Cantidad de quejas	Porcentaje	
Notario		907	47	5%
Registradores de Instrumentos Públicos		195	14	7%
Curador		75	2	3%
Funcionarios (Planta global SNR / ORIP)		2.259	12	0,5%
			75	

Fuente: Plataforma SISG

Denuncia presentada en el mes de febrero 2020 = 1

Categoría	Clase	Cantidad	Observaciones
Denuncias por corrupcion	Oficinas de Registro	1	El ciudadano Adan Morales Carretero presenta un derecho de petición contra la Oficina de Bogotá Zona Sur - Radicado SNR2020ER012413

Fuente: Plataforma SISG

CONCLUSIONES

- En las categorías de PQRSD, las peticiones ocupan el primer lugar con un 45% seguido de los reclamos con un 33% y las quejas con un 6%.
- Se presentaron 141 reclamos por trámites registrales, 87 por servicios en línea y 62 por trámites notariales.
- Se presentaron 47 quejas contra Notarios, 14 quejas contra Registradores de Instrumentos Públicos, 12 quejas contra funcionarios y 2 contra Curadurías. Teniendo en cuenta que en el país existen: 907 Notarias, 195 ORIP y 75 Curadurías, el porcentaje de quejas es el siguiente: ORIP 7%, Notarias 5% y Curadores 3%.



OFICINA DE
ATENCIÓN AL
CIUDADANO