



ANEXO No.1  
SUPERINTENDENCIA DE NOTARIADO Y REGISTRO  
ESTADO DE SITUACION FINANCIERA  
CORTE A ABRIL 30 COMPARADO 2020 - 2019  
(Cifras en Pesos Colombianos)

Código	ACTIVO	Corte a abril 30 de 2020	Corte a abril 30 de 2019	Código	PASIVO	Corte a abril 30 de 2020	Corte a abril 30 de 2019
	<b>CORRIENTE</b>	<b>1.008.566.512.743,42</b>	<b>1.022.145.009.894,38</b>		<b>CORRIENTE</b>	<b>813.308.111.258,09</b>	<b>863.849.940.515,74</b>
1.1	Efectivo y equivalentes	602.398.826.962,38	886.417.701.872,79	2.4	Cuentas por pagar	650.813.899.264,48	715.912.448.345,62
1.3	Cuentas por cobrar	3.878.919.124,94	4.115.491.435,21	2.5	Beneficios a los empleados	19.290.452.433,00	15.783.623.089,00
1.4	Prestamos por cobrar	0,00	0,00	2.7	Provisiones	114.377.422.977,83	118.698.246.041,27
1.9	Otros activos	14.591.052.411,63	2.025.335.735,99	2.9	Otros pasivos	28.826.336.582,78	13.455.623.039,85
1.9.08	Recursos entregados en administración	387.697.714.244,47	129.586.480.850,39		<b>NO CORRIENTE</b>	<b>107.056.401.585,71</b>	<b>126.226.444.754,10</b>
	<b>NO CORRIENTE</b>	<b>261.951.534.080,38</b>	<b>277.442.204.014,35</b>	2.5.14	Beneficios posempleo - pensiones	306.042.239.840,54	322.668.222.831,14
1.6	Propiedades planta y equipo	216.430.137.111,54	222.151.952.409,81	1.9.04	Plan de activos para beneficios posempleo	-198.985.838.254,83	-196.441.778.077,04
1.9.02	Plan de activos para beneficios a los empleados a largo plazo	3.142.922.872,47	15.919.140.245,96		<b>TOTAL PASIVO</b>	<b>920.364.512.843,80</b>	<b>990.076.385.269,84</b>
1.9	Activos intangibles	42.378.474.096,37	39.371.111.358,58		<b>PATRIMONIO</b>	<b>350.153.533.980,00</b>	<b>309.510.828.638,89</b>
	<b>TOTAL ACTIVO</b>	<b>1.270.518.046.823,80</b>	<b>1.299.587.213.908,73</b>	3.1	Capital fiscal	401.851.514.651,57	401.851.514.651,57
	<b>CUENTAS DE ORDEN DEUDORAS</b>	<b>0,00</b>	<b>0,00</b>	3.1.05	Resultados acumulados	-74.464.313.983,86	-129.364.351.871,11
8.1	Activos contingentes	11.024.408.763,35	13.096.473.188,99	3.1.45	Impactos por la transición al nuevo marco de regulación	0,00	0,00
8.3	Deudoras de control	2.173.287.868,98	2.343.549.929,98	3.1.10	Resultado del ejercicio	-4.625.813.595,28	22.832.467.564,42
8.9	Deudoras de control por (contra) (CR)	-13.197.696.632,33	-15.440.023.118,97	3.1.51	Rendimiento de activos beneficio posempleo	27.392.146.907,56	14.191.198.294,00
					<b>TOTAL PASIVO Y PATRIMONIO</b>	<b>1.270.518.046.823,80</b>	<b>1.299.587.213.908,73</b>
					<b>CUENTAS DE ORDEN ACREEDORAS (9)</b>	<b>0,00</b>	<b>0,00</b>
				9.1	Pasivos Contingentes	3.240.258.281.372,18	989.547.235.562,77
				9.3	Acreedoras de Control	919.328.550,00	935.066.830,00
				9.9	Acreedoras de Control por (Contra) (DB)	-3.241.177.609.922,18	-990.482.302.392,77

Nota 1: La Diferencia que se presenta entre los elementos del Estado Financiero del sistema SIF, y el Estado de Situación Financiera, corresponde a los lineamientos de presentación determinados en el Marco Normativo para Entidades de Gobierno Capítulo II PASIVOS Numeral 5.2.3, presentación beneficios posempleo.

FIRMA:   
NOMBRE: RUBÉN SILVA GÓMEZ  
CEDULA: 79.148.503  
SUPERINTENDENTE DE NOTARIADO Y REGISTRO

FIRMA:   
NOMBRE: YOLANDA RODRIGUEZ ROLDAN  
CEDULA: 29.532.588  
COORDINADORA GRUPO CONTABILIDAD  
T.P. No. 37999-T

Aprobado por:   
FIRMA:   
NOMBRE: WILLIAM ANTONIO BURGOS DURANGO  
CEDULA: 79.543.049  
SECRETARIO GENERAL  
NOMBRE: SANDRA PATRICIA RUIZ MORENO  
CEDULA: 51.916.418  
DIRECTORA ADMINISTRATIVA Y FINANCIERA (E)


**ANEXO No.2  
SUPERINTENDENCIA DE NOTARIADO Y REGISTRO  
ESTADO DE SITUACION FINANCIERA  
CORTE A ABRIL 30 COMPARADO 2020 - 2019  
(Cifras en Pesos Colombianos)**

Código	ACTIVO	Corte a abril 30 de 2020	Corte a abril 30 de 2019	Código	PASIVO	Corte a abril 30 de 2020	Corte a abril 30 de 2019
	<b>CORRIENTE</b>	<b>1.008.566.512.743,42</b>	<b>1.022.145.009.894,38</b>		<b>CORRIENTE</b>	<b>813.308.111.258,09</b>	<b>863.849.940.515,74</b>
1.1	Efectivo y Equivalentes del Efectivo	602.398.826.962,38	886.417.701.872,79	2.4	Cuentas por Pagar	650.813.899.264,48	715.912.448.345,62
1.1.05	Caja	218.500.000,00	156.746.000,00	2.4.01	Adquisición De Bienes Y Servicios Nacionales	3.948.804.026,97	955.420.680,33
1.1.10	Depósitos en Instituciones Financieras	602.180.326.962,38	886.260.955.872,79	2.4.02	Subvenciones por Pagar	0,00	0,00
1.1.32	Efectivo de Uso Restringido	0,00	0,00	2.4.03	Transferencias Por Pagar	641.162.548.023,28	708.727.313.057,79
1.3	<b>Cuentas por Cobrar</b>	<b>3.878.919.124,94</b>	<b>4.115.491.435,21</b>	2.4.07	Recursos A Favor De Terceros	1.267.270.488,91	2.948.695.895,70
1.3.11	Contribuciones Tasas e Ingresos No Tributarios	2.345.312.669,10	226.341.379,00	2.4.24	Descuentos De Nomina	1.118.942.709,00	108.987.291,00
1.3.84	Otras cuentas por Cobrar	8.215.638.704,79	11.863.603.314,72	2.4.36	Retención En La Fuente E Impuesto De Timbre	808.269.793,04	533.403.926,04
1.3.85	Cuentas por Cobrar de Difícil Recaudo	987.547.140,04	711.117.505,00	2.4.40	Impuestos, Contribuciones Y Tasas	35.401.700,00	1.369.000,00
1.3.86	Deterioro Acumulado de Cuentas por Cobrar (CR)	-7.669.579.388,99	-8.685.570.763,51	2.4.60	Créditos Judiciales	2.049.980.899,54	2.341.880.724,38
1.4	<b>Prestamos por Cobrar</b>	<b>0,00</b>	<b>0,00</b>	2.4.90	Otras Cuentas Por Pagar	422.681.623,74	295.377.770,38
1.4.15	Préstamo Concedidos	0,00	0,00	2.5	<b>Beneficios a los Empleados</b>	<b>19.290.452.433,00</b>	<b>15.783.623.089,00</b>
1.4.77	Préstamo Concedidos	704.486.057,43	704.486.057,43	2.5.11	Beneficios A Los Empleados A Corto Plazo	19.290.452.433,00	15.783.623.089,00
1.4.80	Deterioro Acumulado de Prestamos por Cobrar (CR)	-704.486.057,43	-704.486.057,43				
1.9	<b>Otros Activos</b>	<b>402.288.766.656,10</b>	<b>131.611.816.586,38</b>	2.7	<b>Provisiones</b>	<b>114.377.422.977,83</b>	<b>118.698.246.041,27</b>
1.9.05	Bienes y servicios pagados por anticipado	167.466.765,13	15.241.408,00	2.7.01	Litigios Y Demandas	114.377.422.977,83	118.698.246.041,27
1.9.06	Avances Y Anticipos Entregados	13.669.628.531,50	1.201.601.930,99				
1.9.08	Recursos Entregados En Administración	387.697.714.244,47	129.586.480.850,39	2.9	<b>Otros Pasivos</b>	<b>28.826.336.582,78</b>	<b>13.455.623.039,85</b>
1.9.09	Depósitos Entregados En Garantía	753.957.115,00	808.492.397,00	2.9.10	Ingresos Recibidos Por Anticipado	28.826.336.582,78	13.455.623.039,85
				2.9.19	Bonos Pensionales	0,00	0,00
	<b>NO CORRIENTE</b>	<b>261.951.534.080,38</b>	<b>277.442.204.014,35</b>		<b>NO CORRIENTE</b>	<b>107.056.401.585,71</b>	<b>126.226.444.754,10</b>
1.6	<b>Propiedades Planta y Equipo</b>	<b>216.430.137.111,54</b>	<b>222.151.952.409,81</b>	2.5.14	Beneficios Posempleo - Pensiones	306.042.239.840,54	322.668.222.831,14
1.6.05	Terrenos	33.276.681.925,92	33.467.725.925,92	1.9.04	Plan de activos para beneficios posempleo	-198.985.838.254,83	-196.441.778.077,04
1.6.15	Construcciones En Curso	2.414.003.849,08	2.414.003.849,08				
1.6.35	Bienes Muebles En Bodega	33.628.000,00	55.218.163,48				
1.6.36	Propiedades, Planta y Equipo en Mantenimiento	2.010.848,40	2.010.848,40				
1.6.37	Propiedades, Planta Y Equipo No Explotados	68.534.974.505,00	72.030.049.384,84				
1.6.40	Edificaciones	108.608.542.724,00	105.037.258.810,00				
1.6.42	Repuestos	0,00	0,00				
1.6.45	Plantas, Ductos Y Túneles	4.375.986.198,07	4.960.106.461,77				
1.6.50	Redes, Líneas Y Cables	4.872.000,00	7.673.400,00				
1.6.55	Maquinaria Y Equipo	93.001.819,46	93.001.819,46				
1.6.65	Muebles, Enseres Y Equipo De Oficina	3.469.423.890,71	3.932.657.993,34				
1.6.70	Equipos De Comunicación Y Computación	24.082.436.906,87	32.537.887.440,17				
1.6.75	Equipos De Transporte, Tracción Y Elevación	1.524.606.278,00	1.599.906.278,00				
1.6.85	Depreciación Acumulada De Propiedades, Planta Y Equipo (Cr)	-29.990.031.833,97	-33.985.547.964,65				
1.9	<b>Otros Activos</b>	<b>45.521.396.968,84</b>	<b>55.290.251.604,54</b>				
1.9.02	Plan de Activos para Beneficios a los Empleados a Largo Plazo	3.142.922.872,47	15.919.140.245,96				
1.9.70	Activos Intangibles	58.651.066.844,10	53.858.337.397,91				
					<b>TOTAL PASIVO</b>	<b>920.364.512.843,80</b>	<b>990.076.385.269,84</b>
				3	<b>PATRIMONIO</b>	<b>350.153.533.980,00</b>	<b>309.510.828.638,89</b>
				3.1	<b>Gobierno</b>	<b>350.153.533.980,00</b>	<b>309.510.828.638,89</b>
				3.1.05	Capital Fiscal	401.851.514.651,57	401.851.514.651,57
				3.1.09	Resultados De Ejercicios Anteriores	-74.464.313.983,86	-129.364.351.871,11
				3.1.10	Excedentes del Ejercicio	-4.625.813.595,28	22.832.467.564,42
				3.1.45	Impactos Por La Transición Al Nuevo Marco De Regulación	0,00	0,00
				3.1.51	Ganancias O Pérdidas Por Planes De Beneficios A Los Empleados	27.392.146.907,56	14.191.198.294,00

ANEXO No. 2  
SUPERINTENDENCIA DE NOTARIADO Y REGISTRO  
ESTADO DE SITUACION FINANCIERA  
CORTE A ABRIL 30 COMPARADO 2020 - 2019  
(Cifras en Pesos Colombianos)


1.9.75	Amortización Acumulada De Activos Intangibles (Cr)	-16.272.592.747,73	-14.487.226.039,33				
<b>TOTAL ACTIVO</b>		<b>1.270.518.046.823,80</b>	<b>1.299.587.213.908,73</b>	<b>TOTAL PASIVO Y PATRIMONIO</b>	<b>1.270.518.046.823,80</b>	<b>1.299.587.213.908,73</b>	
<b>CUENTAS DE ORDEN DEUDORAS</b>		<b>0,00</b>	<b>0,00</b>	<b>CUENTAS DE ORDEN ACREEDORAS (9)</b>	<b>0,00</b>	<b>0,00</b>	
8.1	Activos Contingentes	11.024.408.763,35	13.096.473.188,99	9.1	Pasivos Contingentes	3.240.258.281.372,18	989.547.235.562,77
8.1.20	Litigios Y Mecanismos Alternativos De Solución De Conflictos	9.405.105.294,44	9.405.105.294,44	9.1.20	Litigios Y Mecanismos Alternativos De Solución De Conflictos	3.239.566.132.908,18	988.675.528.728,77
8.1.90	Otros Activos Contingentes	1.619.303.468,91	3.691.367.894,55	9.1.90	Otros Pasivos Contingentes	692.148.464,00	871.706.834,00
8.3	Deudoras de Control	2.173.287.868,98	2.343.549.929,98	9.3	Acreedoras de Control	919.328.550,00	935.066.830,00
8.3.15	Bienes Y Derechos Retirados	10.791.739,00	10.808.839,00	9.3.06	Bienes Recibidos En Custodia	915.264.250,00	915.264.250,00
8.3.47	Bienes Entregados A Terceros	76.498.774,16	76.498.774,16	9.3.90	Otras Cuentas Acreedoras De Control	4.064.300,00	19.802.580,00
8.3.61	Responsabilidades En Proceso	2.029.911.963,82	2.033.344.401,82	9.9	Acreedoras de Control por (Contra) (DB)	-3.241.177.609.922,18	-990.482.302.392,77
8.3.90	Otras Cuentas Deudoras De Control	56.085.392,00	222.897.915,00	9.9.05	Pasivos Contingentes Por Contra (Db)	-3.240.258.281.372,18	-989.547.235.562,77
8.9	Deudoras de Control por (Contra) (CR)	-13.197.696.632,33	-15.440.023.118,97	9.9.15	Acreedoras De Control Por Contra (Db)	-919.328.550,00	-935.066.830,00
8.9.05	Activos Contingentes Por Contra (Cr)	-11.024.408.763,35	-13.096.473.188,99				
8.9.15	Deudoras De Control Por Contra (Cr)	-2.173.287.868,98	-2.343.549.929,98				

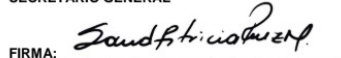
Nota 1: La Diferencia que se presenta entre los elementos del Estado Financiero del sistema SILF, y el Estado de Situación Financiera, corresponde a los lineamientos de presentación determinados en el Marco Normativo para Entidades de Gobierno Capítulo II PASIVOS Numeral 5.2.3, presentación beneficios posempleo.

  
FIRMA:  
NOMBRE: RUBÉN GILVA GÓMEZ  
CEDULA: 79.148.503  
SUPERINTENDENTE DE NOTARIADO Y REGISTRO

  
FIRMA:  
NOMBRE: YOLANDA RODRIGUEZ ROLDAN  
CEDULA: 29.532.588  
COORDINADORA GRUPO CONTABILIDAD  
T.P. No. 37999-T


Aprobado por:


  
FIRMA:  
NOMBRE: WILLIAM ANTONIO BURGOS DURANGO  
SECRETARIO GENERAL

  
FIRMA:  
NOMBRE: SANDRA PATRICIA RUIZ MORENO  
DIRECTORA ADMINISTRATIVA Y FINANCIERA (E)

ANEXO No. 3  
SUPERINTENDENCIA DE NOTARIADO Y REGISTRO  
ESTADO DE RESULTADOS  
CORTE A ABRIL 30 COMPARADO 2020 - 2019  
(Cifras en Pesos Colombianos)

Código	Cuentas	Enero 1 a abril 30 de 2020	Enero 1 a abril 30 de 2019
	<b>INGRESOS SIN CONTRAPRESTACION</b>	<b>273.715.950.461,05</b>	<b>312.067.076.242,71</b>
4.1	INGRESOS FISCALES	273.715.950.461,05	312.067.076.242,71
	<b>GASTOS</b>	<b>295.949.485.388,07</b>	<b>293.983.940.222,16</b>
5.1	DE ADMINISTRACIÓN Y OPERACIÓN	68.000.240.775,33	61.893.025.364,84
5.3	DETERIORO, DEPRECIACIONES, AMORTIZACIONES Y PROVISIONES	21.377.372.872,87	5.957.142.788,32
5.4	TRANSFERENCIAS Y SUBVENCIONES	206.571.871.739,87	226.133.772.069,00
	<b>EXCEDENTE (DÉFICIT) OPERACIONAL</b>	<b>-22.233.534.927,02</b>	<b>18.083.136.020,55</b>
	<b>OTROS INGRESOS</b>	<b>18.017.259.768,81</b>	<b>5.284.658.875,52</b>
4.8	OTROS INGRESOS	18.017.259.768,81	5.284.658.875,52
	<b>OTROS GASTOS</b>	<b>409.538.437,07</b>	<b>535.327.331,65</b>
5.8	OTROS GASTOS	409.538.437,07	535.327.331,65
	<b>EXCEDENTE (DÉFICIT) DE ACTIVIDADES ORDINARIAS</b>	<b>-4.625.813.595,28</b>	<b>22.832.467.564,42</b>
	<b>OPERACIONES INTER - INSTITUCIONALES</b>	<b>0,00</b>	<b>20.338.960,00</b>
4.7	OPERACIONES INTER - INSTITUCIONALES	0,00	20.338.960,00
	<b>OPERACIONES INTER - INSTITUCIONALES</b>	<b>0,00</b>	<b>20.338.960,00</b>
5.7	OPERACIONES INTER - INSTITUCIONALES	0,00	20.338.960,00
	<b>EXCEDENTE O (DÉFICIT) DEL EJERCICIO</b>	<b>-4.625.813.595,28</b>	<b>22.832.467.564,42</b>

FIRMA:   
NOMBRE: RUBÉN SILVA GÓMEZ  
CEDULA: 79.148.503  
SUPERINTENDENTE DE NOTARIADO Y REGISTRO

FIRMA:   
NOMBRE: YOLANDA RODRIGUEZ ROLDAN  
CEDULA: 29.532.588  
COORDINADORA GRUPO CONTABILIDAD  
T.P. No. 37999-T

Aprobado por:


FIRMA:   
NOMBRE: WILLIAM ANTONIO BURGOS DURANGO  
SECRETARIO GENERAL

FIRMA:   
NOMBRE: SANDRA PATRICIA RUIZ MORENO  
DIRECTORA ADMINISTRATIVA Y FINANCIERA (E)





ANEXO No. 4  
SUPERINTENDENCIA DE NOTARIADO Y REGISTRO  
ESTADO DE RESULTADOS  
CORTE A ABRIL 30 COMPARADO 2020 - 2019  
(Cifras en Pesos Colombianos)

Código	Cuentas	Enero 1 a abril 30 de 2020	Enero 1 a abril 30 de 2019
	<b>INGRESOS SIN CONTRAPRESTACION</b>		
<b>4.1</b>	<b>INGRESOS FISCALES</b>	<b>273.715.950.461,05</b>	<b>312.067.076.242,71</b>
4.1.10	NO TRIBUTARIOS	273.729.236.761,05	312.132.880.692,71
4.1.95	DEVOLUCIONES Y DESCUENTOS (DB)	-13.286.300,00	-65.804.450,00
	<b>GASTOS</b>	<b>295.949.485.388,07</b>	<b>293.983.940.222,16</b>
<b>5.1</b>	<b>DE ADMINISTRACION</b>	<b>68.000.240.775,33</b>	<b>61.893.025.364,84</b>
5.1.01	SUELDOS Y SALARIOS	27.874.936.187,00	25.904.006.961,00
5.1.03	CONTRIBUCIONES EFECTIVAS	7.411.902.314,00	6.997.075.400,00
5.1.04	APORTES SOBRE LA NÓMINA	1.498.457.400,00	1.416.410.900,00
5.1.07	PRESTACIONES SOCIALES	11.137.582.320,00	9.640.275.426,00
5.1.08	GASTOS DE PERSONAL DIVERSOS	471.641.583,75	613.442.205,37
5.1.11	GENERALES	17.085.369.091,58	14.892.776.894,00
5.1.20	IMPUESTOS, CONTRIBUCIONES Y TASAS	2.520.351.879,00	2.429.037.578,47
<b>5.3</b>	<b>PROVISIONES, DEPRECIACIONES Y AMORTIZACIONES</b>	<b>21.377.372.872,87</b>	<b>5.957.142.788,32</b>
5.3.47	DETERIORO DE CUENTAS POR COBRAR	0,00	642.794,40
5.3.51	DETERIORO DE CUENTAS POR COBRAR	0,00	464.109,63
5.3.57	DETERIORO DE ACTIVOS INTANGIBLES	0,00	0,00
5.3.60	DEPRECIACIÓN DE PROPIEDADES, PLANTA Y EQUIPO	2.047.486.437,43	2.726.010.394,94
5.3.66	AMORTIZACIÓN DE ACTIVOS INTANGIBLES	2.509.348.169,44	2.479.046.259,35
5.3.68	PROVISIÓN LITIGIOS Y DEMANDAS	16.820.538.266,00	750.979.230,00
<b>5.4</b>	<b>TRANSFERENCIAS</b>	<b>206.571.871.739,87</b>	<b>226.133.772.069,00</b>
5.4.23	OTRAS TRANSFERENCIAS	190.997.852.715,87	211.013.579.313,00
5.4.24	SUBVENCIONES	15.574.019.024,00	15.120.192.756,00
	<b>EXCEDENTE (DÉFICIT) OPERACIONAL</b>	<b>-22.233.534.927,02</b>	<b>18.083.136.020,55</b>
<b>4.8</b>	<b>OTROS INGRESOS</b>	<b>18.017.259.768,81</b>	<b>5.284.658.875,52</b>
4.8.02	FINANCIEROS	198.080.593,35	2.775.509.259,60
4.8.08	INGRESOS DIVERSOS	17.800.048.422,61	2.509.149.615,92
4.8.30	REVERSION DE LAS PERDIDAS POR DETERIORO DE VALOR OTRAS CXC	19.130.752,85	0,00
<b>5.8</b>	<b>OTROS GASTOS</b>	<b>409.538.437,07</b>	<b>535.327.331,65</b>
5.8.02	COMISIONES	4.693.335,68	2.816.290,62
5.8.04	FINANCIEROS	52.015,00	0,00
5.8.90	GASTOS DIVERSOS	4.613,39	47.297.629,03
5.8.93	DEVOLUCIONES Y DESCUENTOS INGRESOS FISCALES	404.751.373,00	485.213.412,00
5.8.95	DEVOLUCIONES, REBAJAS Y DESCUENTOS EN VENTA DE SERVICIOS	37.100,00	0,00
5.8.97	COSTOS Y GASTOS POR DISTRIBUIR	0,00	0,00
	<b>EXCEDENTE O (DÉFICIT) DEL EJERCICIO</b>	<b>-4.625.813.595,28</b>	<b>22.832.467.564,42</b>
<b>4.7</b>	<b>OPERACIONES INTERINSTITUCIONALES</b>	<b>0,00</b>	<b>20.338.960,00</b>
4.7.05	FONDOS RECIBIDOS	0,00	20.338.960,00
4.7.22	OPERACIONES SIN FLUJO DE EFECTIVO	0,00	0,00
<b>5.7</b>	<b>OPERACIONES INTERINSTITUCIONALES</b>	<b>0,00</b>	<b>20.338.960,00</b>
5.7.20	OPERACIONES DE ENLACE	0,00	20.338.960,00
	<b>EXCEDENTE O (DÉFICIT) DEL EJERCICIO</b>	<b>-4.625.813.595,28</b>	<b>22.832.467.564,42</b>

  
FIRMA:  
NOMBRE: RUBÉN OLIVERA GÓMEZ  
CEDULA: 79.148.503  
SUPERINTENDENTE DE NOTARIADO Y REGISTRO

  
FIRMA:  
NOMBRE: YOLANDA RODRIGUEZ ROLDAN  
CEDULA: 29.532.588  
COORDINADORA GRUPO CONTABILIDAD  
T.P. No. 37999-T

Aprobado por:   
FIRMA:  
NOMBRE: WILLIAM ANTONIO BURGOS DURANGO  
SECRETARIO GENERAL  
FIRMA:   
NOMBRE: SANDRA PATRICIA RUIZ MORENO  
DIRECTORA ADMINISTRATIVA Y FINANCIERA (E)