



ANEXO No.1  
SUPERINTENDENCIA DE NOTARIADO Y REGISTRO  
ESTADO DE SITUACION FINANCIERA  
CORTE A MAYO 31 COMPARADO 2020 - 2019  
(Cifras en Pesos Colombianos)


Código	ACTIVO	Corte a mayo 31 de 2020	Corte a mayo 31 de 2019	Código	PASIVO	Corte a mayo 31 de 2020	Corte a mayo 31 de 2019
	<b>CORRIENTE</b>	<b>1.035.327.866.347,85</b>	<b>938.622.360.048,78</b>		<b>CORRIENTE</b>	<b>838.384.166.256,99</b>	<b>778.918.731.086,91</b>
1.1	Efectivo y equivalentes	650.005.957.390,71	800.095.586.814,71	2.4	Cuentas por pagar	685.010.260.661,33	626.380.169.355,80
1.3	Cuentas por cobrar	3.509.184.441,97	3.571.965.861,68	2.5	Beneficios a los empleados	20.398.074.162,00	17.599.359.307,00
1.4	Prestamos por cobrar	0,00	0,00	2.7	Provisiones	114.853.324.819,68	118.711.267.866,27
1.9	Otros activos	14.261.049.168,86	2.198.302.378,35	2.9	Otros pasivos	18.122.506.613,98	16.227.934.557,84
1.9.08	Recursos entregados en administración	367.551.675.346,31	132.756.504.994,04		<b>NO CORRIENTE</b>	<b>105.964.106.768,84</b>	<b>123.470.877.655,04</b>
	<b>NO CORRIENTE</b>	<b>260.825.738.190,81</b>	<b>276.450.207.458,17</b>	2.5.14	Beneficios posempleo - pensiones	305.401.419.883,31	320.548.846.377,21
1.6	Propiedades planta y equipo	215.926.303.006,15	221.498.384.481,98	1.9.04	Plan de activos para beneficios posempleo	-199.437.313.114,47	-197.077.968.722,17
1.9.02	Plan de activos para beneficios a los empleados a largo plazo	3.148.298.130,65	15.867.621.182,45		<b>TOTAL PASIVO</b>	<b>944.348.273.025,83</b>	<b>902.389.608.741,95</b>
1.9	Activos intangibles	41.751.137.054,01	39.084.201.793,74		<b>PATRIMONIO</b>	<b>351.805.331.512,83</b>	<b>312.682.958.765,00</b>
	<b>TOTAL ACTIVO</b>	<b>1.296.153.604.538,66</b>	<b>1.215.072.567.506,95</b>	3.1	Capital fiscal	401.851.514.651,57	401.851.514.651,57
	<b>CUENTAS DE ORDEN DEUDORAS</b>	<b>0,00</b>	<b>0,00</b>	3.1.05	Resultados acumulados	-74.469.053.783,86	-129.364.351.871,11
8.1	Activos contingentes	11.024.102.778,31	13.096.195.063,71	3.1.45	Impactos por la transición al nuevo marco de regulación	0,00	0,00
8.3	Deudoras de control	2.173.287.868,98	2.343.547.029,98	3.1.10	Resultado del ejercicio	-3.415.817.059,51	26.004.597.690,53
8.9	Deudoras de control por (contra) (CR)	-13.197.390.647,29	-15.439.742.093,69	3.1.51	Rendimiento de activos beneficio posempleo	27.838.687.704,62	14.191.198.294,00
					<b>TOTAL PASIVO Y PATRIMONIO</b>	<b>1.296.153.604.538,66</b>	<b>1.215.072.567.506,95</b>
					<b>CUENTAS DE ORDEN ACREEDORAS (9)</b>	<b>0,00</b>	<b>0,00</b>
				9.1	Pasivos Contingentes	3.239.281.126.851,18	1.007.918.986.866,77
				9.3	Acreedoras de Control	919.328.550,00	935.066.830,00
				9.9	Acreedoras de Control por (Contra) (DB)	-3.240.200.455.401,18	-1.008.854.053.696,77

Nota 1: La Diferencia que se presenta entre los elementos del Estado Financiero del sistema SIF, y el Estado de Situación Financiera, corresponde a los lineamientos de presentación determinados en el Marco Normativo para Entidades de Gobierno Capítulo II PASIVOS Numeral 5.2.3, presentación beneficios posempleo.

  
FIRMA:  
NOMBRE: RUBEN SILVA GOMEZ  
CEDULA: 79.148.503  
SUPERINTENDENTE DE NOTARIADO Y REGISTRO

  
FIRMA:  
NOMBRE: YOLANDA RODRIGUEZ ROLDAN  
CEDULA: 29.532.588  
COORDINADORA GRUPO CONTABILIDAD  
T.P. No. 37999-T

Aprobado por:

  
FIRMA:  
NOMBRE: WILLIAM ANTONIO BURGOS DURANGO  
CEDULA: 79.543.049  
SECRETARIO GENERAL


  
FIRMA:  
NOMBRE: SANDRA PATRICIA RUIZ MORENO  
CEDULA: 51.916.418  
DIRECTORA ADMINISTRATIVA Y FINANCIERA (E)




ANEXO No. 2  
SUPERINTENDENCIA DE NOTARIADO Y REGISTRO  
ESTADO DE SITUACION FINANCIERA  
CORTE A MAYO 31 COMPARADO 2020 - 2019  
(Cifras en Pesos Colombianos)


1.9.75	Amortización Acumulada De Activos Intangibles (Cr)	-16.899.929.790,09	-14.774.135.604,17				
	<b>TOTAL ACTIVO</b>	<b>1.296.153.604.538,66</b>	<b>1.215.072.567.506,95</b>		<b>TOTAL PASIVO Y PATRIMONIO</b>	<b>1.296.153.604.538,66</b>	<b>1.215.072.567.506,95</b>
	<b>CUENTAS DE ORDEN DEUDORAS</b>	<b>0,00</b>	<b>0,00</b>		<b>CUENTAS DE ORDEN ACREEDORAS (9)</b>	<b>0,00</b>	<b>0,00</b>
8.1	Activos Contingentes	11.024.102.778,31	13.096.195.063,71	9.1	Pasivos Contingentes	3.239.281.126.851,18	1.007.918.986.866,77
8.1.20	Litigios Y Mecanismos Alternativos De Solución De Conflictos	9.405.105.294,44	9.405.105.294,44	9.1.20	Litigios Y Mecanismos Alternativos De Solución De Conflictos	3.238.588.978.387,18	1.007.047.280.032,77
8.1.90	Otros Activos Contingentes	1.618.997.483,87	3.691.089.769,27	9.1.90	Otros Pasivos Contingentes	692.148.464,00	871.706.834,00
8.3	Deudoras de Control	2.173.287.868,98	2.343.547.029,98	9.3	Acreedoras de Control	919.328.550,00	935.066.830,00
8.3.15	Bienes Y Derechos Retirados	10.791.739,00	10.805.939,00	9.3.06	Bienes Recibidos En Custodia	915.264.250,00	915.264.250,00
8.3.47	Bienes Entregados A Terceros	76.498.774,16	76.498.774,16	9.3.90	Otras Cuentas Acreedoras De Control	4.064.300,00	19.802.580,00
8.3.61	Responsabilidades En Proceso	2.029.911.963,82	2.033.344.401,82	9.9	Acreedoras de Control por (Contra) (DB)	-3.240.200.455.401,18	-1.008.854.053.696,77
8.3.90	Otras Cuentas Deudoras De Control	56.085.392,00	222.897.915,00	9.9.05	Pasivos Contingentes Por Contra (Db)	-3.239.281.126.851,18	-1.007.918.986.866,77
8.9	Deudoras de Control por (Contra) (CR)	-13.197.390.647,29	-15.439.742.093,69	9.9.15	Acreedoras De Control Por Contra (Db)	-919.328.550,00	-935.066.830,00
8.9.05	Activos Contingentes Por Contra (Cr)	-11.024.102.778,31	-13.096.195.063,71				
8.9.15	Deudoras De Control Por Contra (Cr)	-2.173.287.868,98	-2.343.547.029,98				

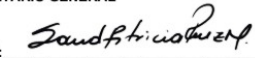
Nota 1: La Diferencia que se presenta entre los elementos del Estado Financiero del sistema SIF, y el Estado de Situación Financiera, corresponde a los lineamientos de presentación determinados en el Marco Normativo para Entidades de Gobierno Capítulo II PASIVOS Numeral 5.2.3, presentación beneficios posempleo.

  
FIRMA: \_\_\_\_\_  
NOMBRE: RUBÉN SILVA GÓMEZ  
CEDULA: 79.148.503  
SUPERINTENDENTE DE NOTARIADO Y REGISTRO

  
FIRMA: \_\_\_\_\_  
NOMBRE: YOLANDA RODRIGUEZ ROLDAN  
CEDULA: 29.532.588  
COORDINADORA GRUPO CONTABILIDAD  
T.P. No. 37999-T


Aprobado por:


  
FIRMA: \_\_\_\_\_  
NOMBRE: WILLIAM ANTONIO BURGOS DURANGO  
SECRETARIO GENERAL

  
FIRMA: \_\_\_\_\_  
NOMBRE: SANDRA PATRICIA RUIZ MORENO  
DIRECTORA ADMINISTRATIVA Y FINANCIERA (E)

ANEXO No. 3  
SUPERINTENDENCIA DE NOTARIADO Y REGISTRO  
ESTADO DE RESULTADOS  
ENERO a MAYO 31 COMPARADO 2020 - 2019  
(Cifras en Pesos Colombianos)

Código	Cuentas	Enero 1 a mayo 31 de 2020	Enero 1 a mayo 31 de 2019
	<b>INGRESOS SIN CONTRAPRESTACION</b>	<b>333.920.103.099,59</b>	<b>400.391.769.061,66</b>
4.1	INGRESOS FISCALES	333.920.103.099,59	400.391.769.061,66
	<b>GASTOS</b>	<b>355.094.622.372,80</b>	<b>380.303.157.283,78</b>
5.1	DE ADMINISTRACIÓN Y OPERACIÓN	87.477.587.462,69	82.330.047.239,55
5.3	DETERIORO, DEPRECIACIONES, AMORTIZACIONES Y PROVISIONES	23.423.439.158,47	7.430.404.435,71
5.4	TRANSFERENCIAS Y SUBVENCIONES	244.193.595.751,64	290.542.705.608,52
	<b>EXCEDENTE (DÉFICIT) OPERACIONAL</b>	<b>-21.174.519.273,21</b>	<b>20.088.611.777,88</b>
	<b>OTROS INGRESOS</b>	<b>18.191.376.061,38</b>	<b>6.616.452.274,57</b>
4.8	OTROS INGRESOS	18.191.376.061,38	6.616.452.274,57
	<b>OTROS GASTOS</b>	<b>432.673.847,68</b>	<b>700.466.361,92</b>
5.8	OTROS GASTOS	432.673.847,68	700.466.361,92
	<b>EXCEDENTE (DÉFICIT) DE ACTIVIDADES ORDINARIAS</b>	<b>-3.415.817.059,51</b>	<b>26.004.597.690,53</b>
	<b>OPERACIONES INTER - INSTITUCIONALES</b>	<b>47.489.996,00</b>	<b>26.611.438,00</b>
4.7	OPERACIONES INTER - INSTITUCIONALES	47.489.996,00	26.611.438,00
	<b>OPERACIONES INTER - INSTITUCIONALES</b>	<b>47.489.996,00</b>	<b>26.611.438,00</b>
5.7	OPERACIONES INTER - INSTITUCIONALES	47.489.996,00	26.611.438,00
	<b>EXCEDENTE O (DÉFICIT) DEL EJERCICIO</b>	<b>-3.415.817.059,51</b>	<b>26.004.597.690,53</b>

  
FIRMA:  
NOMBRE: RUBÉN SILVA GÓMEZ  
CEDULA: 79.148.503  
SUPERINTENDENTE DE NOTARIADO Y REGISTRO

  
FIRMA:  
NOMBRE: YOLANDA RODRIGUEZ ROLDAN  
CEDULA: 29.532.588  
COORDINADORA GRUPO CONTABILIDAD  
T.P. No. 37999-T

Aprobado por:

  
FIRMA:  
NOMBRE: WILLIAM ANTONIO BÚRGOS DURANGO  
SECRETARIO GENERAL


  
FIRMA:  
NOMBRE: SANDRA PATRICIA RUIZ MORENO  
DIRECTORA ADMINISTRATIVA Y FINANCIERA (E)





ANEXO No. 4  
SUPERINTENDENCIA DE NOTARIADO Y REGISTRO  
ESTADO DE RESULTADOS  
ENERO a MAYO 31 COMPARADO 2020 - 2019  
(Cifras en Pesos Colombianos)

Código	Cuentas	Enero 1 a mayo 31 de 2020	Enero 1 a mayo 31 de 2019
<b>INGRESOS SIN CONTRAPRESTACION</b>			
<b>4.1</b>	<b>INGRESOS FISCALES</b>	<b>333.920.103.099,59</b>	<b>400.391.769.061,66</b>
4.1.10	NO TRIBUTARIOS	333.941.427.718,59	400.519.380.231,66
4.1.95	DEVOLUCIONES Y DESCUENTOS (DB)	-21.324.619,00	-127.611.170,00
	<b>GASTOS</b>	<b>355.094.622.372,80</b>	<b>380.303.157.283,78</b>
<b>5.1</b>	<b>DE ADMINISTRACION</b>	<b>87.477.587.462,69</b>	<b>82.330.047.239,55</b>
5.1.01	SUELDOS Y SALARIOS	35.020.234.693,00	33.064.668.075,00
5.1.03	CONTRIBUCIONES EFECTIVAS	9.295.342.314,00	8.739.864.300,00
5.1.04	APORTES SOBRE LA NÓMINA	1.928.610.000,00	1.824.939.700,00
5.1.07	PRESTACIONES SOCIALES	13.964.048.712,00	11.196.591.150,00
5.1.08	GASTOS DE PERSONAL DIVERSOS	477.718.248,75	679.943.568,37
5.1.11	GENERALES	24.269.206.894,94	24.393.871.360,31
5.1.20	IMPUESTOS, CONTRIBUCIONES Y TASAS	2.522.426.600,00	2.430.169.085,87
<b>5.3</b>	<b>PROVISIONES, DEPRECIACIONES Y AMORTIZACIONES</b>	<b>23.423.439.158,47</b>	<b>7.430.404.435,71</b>
5.3.47	DETERIORO DE CUENTAS POR COBRAR	0,00	259.244.242,65
5.3.51	DETERIORO DE CUENTAS POR COBRAR	0,00	464.109,63
5.3.57	DETERIORO DE ACTIVOS INTANGIBLES	0,00	0,00
5.3.60	DEPRECIACIÓN DE PROPIEDADES, PLANTA Y EQUIPO	2.551.320.542,82	3.386.504.122,77
5.3.66	AMORTIZACIÓN DE ACTIVOS INTANGIBLES	3.136.685.211,80	2.765.955.824,19
5.3.68	PROVISIÓN LITIGIOS Y DEMANDAS	17.735.433.403,85	1.018.236.136,47
<b>5.4</b>	<b>TRANSFERENCIAS</b>	<b>244.193.595.751,64</b>	<b>290.542.705.608,52</b>
5.4.23	OTRAS TRANSFERENCIAS	224.719.576.727,64	271.714.732.842,52
5.4.24	SUBVENCIONES	19.474.019.024,00	18.827.972.766,00
	<b>EXCEDENTE (DÉFICIT) OPERACIONAL</b>	<b>-21.174.519.273,21</b>	<b>20.088.611.777,88</b>
<b>4.8</b>	<b>OTROS INGRESOS</b>	<b>18.191.376.061,38</b>	<b>6.616.452.274,57</b>
4.8.02	FINANCIEROS	345.659.791,86	3.394.512.682,99
4.8.08	INGRESOS DIVERSOS	17.826.585.516,67	3.216.005.041,53
4.8.30	REVERSION DE LAS PERDIDAS POR DETERIORO DE VALOR OTRAS CXC	19.130.752,85	5.934.550,05
<b>5.8</b>	<b>OTROS GASTOS</b>	<b>432.673.847,68</b>	<b>700.466.361,92</b>
5.8.02	COMISIONES	9.488.428,29	7.100.659,48
5.8.04	FINANCIEROS	52.015,00	0,00
5.8.90	GASTOS DIVERSOS	7.531,39	68.836.240,44
5.8.93	DEVOLUCIONES Y DESCUENTOS INGRESOS FISCALES	423.088.773,00	624.529.462,00
5.8.95	DEVOLUCIONES, REBAJAS Y DESCUENTOS EN VENTA DE SERVICIOS	37.100,00	0,00
5.8.97	COSTOS Y GASTOS POR DISTRIBUIR	0,00	0,00
	<b>EXCEDENTE O (DÉFICIT) DEL EJERCICIO</b>	<b>-3.415.817.059,51</b>	<b>26.004.597.690,53</b>
<b>4.7</b>	<b>OPERACIONES INTERINSTITUCIONALES</b>	<b>47.489.996,00</b>	<b>26.611.438,00</b>
4.7.05	FONDOS RECIBIDOS	47.489.996,00	26.611.438,00
4.7.22	OPERACIONES SIN FLUJO DE EFECTIVO	0,00	0,00
<b>5.7</b>	<b>OPERACIONES INTERINSTITUCIONALES</b>	<b>47.489.996,00</b>	<b>26.611.438,00</b>
5.7.20	OPERACIONES DE ENLACE	47.489.996,00	26.611.438,00
	<b>EXCEDENTE O (DÉFICIT) DEL EJERCICIO</b>	<b>-3.415.817.059,51</b>	<b>26.004.597.690,53</b>

FIRMA:   
NOMBRE: RUBÉN SILVA GÓMEZ  
CEDULA: 79.148.503  
SUPERINTENDENTE DE NOTARIADO Y REGISTRO

FIRMA:   
NOMBRE: YOLANDA RODRIGUEZ ROLDAN  
CEDULA: 29.532.588  
COORDINADORA GRUPO CONTABILIDAD  
T.P. No. 37999-T

Aprobado por:   
FIRMA:   
NOMBRE: WILLIAM ANTONIO BÚRGOS DURANGO  
SECRETARIO GENERAL  
NOMBRE: SANDRA PATRICIA RUIZ MORENO  
DIRECTORA ADMINISTRATIVA Y FINANCIERA (E)