




ANEXO No.1  
SUPERINTENDENCIA DE NOTARIADO Y REGISTRO  
ESTADO DE SITUACION FINANCIERA  
CORTE A JUNIO 30 COMPARADO 2020 - 2019  
(Cifras en Pesos Colombianos)

Código	ACTIVO	Corte a junio 30 de 2020	Corte a junio 30 de 2019	Código	PASIVO	Corte a junio 30 de 2020	Corte a junio 30 de 2019
	<b>CORRIENTE</b>	<b>1.071.477.522.769,45</b>	<b>937.818.097.818,71</b>		<b>CORRIENTE</b>	<b>885.204.532.122,35</b>	<b>768.668.610.862,47</b>
1.1	Efectivo y equivalentes	695.899.887.436,87	826.300.620.530,73	2.4	Cuentas por pagar	732.393.248.115,09	626.487.198.131,35
1.3	Cuentas por cobrar	5.200.195.606,57	2.000.613.460,73	2.5	Beneficios a los empleados	20.124.261.360,00	17.247.981.662,00
1.4	Prestamos por cobrar	0,00	0,00	2.7	Provisiones	114.657.236.704,68	106.723.601.952,93
1.9	Otros activos	14.965.268.378,49	2.736.717.664,70	2.9	Otros pasivos	18.029.785.942,58	18.209.829.116,19
1.9.08	Recursos entregados en administración	355.412.171.347,52	106.780.146.162,55		<b>NO CORRIENTE</b>	<b>104.400.424.320,68</b>	<b>121.486.717.772,76</b>
	<b>NO CORRIENTE</b>	<b>259.652.705.625,49</b>	<b>275.268.179.427,57</b>	2.5.14	Beneficios posempleo - pensiones	304.254.928.085,19	319.231.662.001,12
1.6	Propiedades planta y equipo	215.426.066.754,27	220.844.072.836,14	1.9.04	Plan de activos para beneficios posempleo	-199.854.503.764,51	-197.744.944.228,36
1.9.02	Plan de activos para beneficios a los empleados a largo plazo	3.102.838.859,57	15.402.836.907,80		<b>TOTAL PASIVO</b>	<b>989.604.956.443,03</b>	<b>890.155.328.635,23</b>
1.9	Activos intangibles	41.123.800.011,65	39.021.269.683,63		<b>PATRIMONIO</b>	<b>341.525.271.951,91</b>	<b>322.930.948.611,05</b>
	<b>TOTAL ACTIVO</b>	<b>1.331.130.228.394,94</b>	<b>1.213.086.277.246,28</b>	3.1	Capital fiscal	423.259.414.651,57	401.851.514.651,57
	<b>CUENTAS DE ORDEN DEUDORAS</b>	<b>0,00</b>	<b>0,00</b>	3.1.05	Resultados acumulados	-95.875.290.783,86	-129.364.351.871,11
8.1	Activos contingentes	11.023.817.639,78	13.096.195.063,71	3.1.10	Resultado del ejercicio	-14.104.435.628,51	36.252.587.536,58
8.3	Deudoras de control	2.995.358.441,26	2.173.290.668,98	3.1.51	Rendimiento de activos beneficio posempleo	28.245.583.712,70	14.191.198.294,00
8.9	Deudoras de control por (contra) (CR)	-14.019.176.081,04	-15.269.485.732,69		<b>TOTAL PASIVO Y PATRIMONIO</b>	<b>1.331.130.228.394,94</b>	<b>1.213.086.277.246,28</b>
	<b>CUENTAS DE ORDEN ACREEDORAS (9)</b>	<b>0,00</b>	<b>0,00</b>	9.1	Pasivos Contingentes	3.237.675.778.471,23	1.018.649.779.148,77
				9.3	Acreedoras de Control	77.385.020.637,57	935.066.830,00
				9.9	Acreedoras de Control por (Contra) (DB)	-3.315.060.799.108,80	-1.019.584.845.978,77

Nota 1: La Diferencia que se presenta entre los elementos del Estado Financiero del sistema SIF, y el Estado de Situación Financiera, corresponde a los lineamientos de presentación determinados en el Marco Normativo para Entidades de Gobierno Capítulo II PASIVOS Numeral 5.2.3, Presentación beneficios posempleo.

FIRMA:   
NOMBRE: RUBÉN SILVA GÓMEZ  
CEDULA: 79.148.503  
SUPERINTENDENTE DE NOTARIADO Y REGISTRO

FIRMA:   
NOMBRE: YOLANDA RODRIGUEZ ROLDAN  
CEDULA: 29.532.588  
COORDINADORA GRUPO CONTABILIDAD  
T.P. No. 37999-T

Aprobado por:   
FIRMA:   
NOMBRE: WILLIAM ANTONIO BURGOS DURANGO  
CEDULA: 79.543.049  
SECRETARIO GENERAL  
NOMBRE: SANDRA PATRICIA RUIZ MORENO  
CEDULA: 51.916.418  
DIRECTORA ADMINISTRATIVA Y FINANCIERA (E)


**ANEXO No.2**  
**SUPERINTENDENCIA DE NOTARIADO Y REGISTRO**  
**ESTADO DE SITUACION FINANCIERA**  
**CORTE A JUNIO 30 COMPARADO 2020 - 2019**  
**(Cifras en Pesos Colombianos)**

Código	ACTIVO	Corte a junio 30 de 2020	Corte a junio 30 de 2019	Código	PASIVO	Corte a junio 30 de 2020	Corte a junio 30 de 2019
	<b>CORRIENTE</b>	<b>1.071.477.522.769,45</b>	<b>937.818.097.818,71</b>		<b>CORRIENTE</b>	<b>885.204.532.122,35</b>	<b>768.668.610.862,47</b>
1.1	Efectivo y Equivalentes del Efectivo	695.899.887.436,87	826.300.620.530,73	2.4	Cuentas por Pagar	732.393.248.115,09	626.487.198.131,35
1.1.05	Caja	248.589.300,00	155.772.600,00	2.4.01	Adquisición De Bienes Y Servicios Nacionales	12.470.033.171,13	3.673.306.530,70
1.1.10	Depósitos en Instituciones Financieras	695.651.298.136,87	826.144.847.930,73	2.4.02	Subvenciones por Pagar	0,00	0,00
1.1.32	Efectivo de Uso Restringido	0,00	0,00	2.4.03	Transferencias Por Pagar	715.325.166.701,24	616.477.145.313,54
1.3	<b>Cuentas por Cobrar</b>	<b>5.200.195.606,57</b>	<b>2.000.613.460,73</b>	2.4.07	Recursos A Favor De Terceros	1.438.850.645,27	2.096.476.909,58
1.3.11	Contribuciones Tasas e Ingresos No Tributarios	3.425.637.563,85	8.200.000,00	2.4.24	Descuentos De Nomina	27.997.884,00	1.062.114.007,00
1.3.84	Otras cuentas por Cobrar	7.557.827.297,17	7.788.509.823,45	2.4.36	Retención En La Fuente E Impuesto De Timbre	827.891.169,04	662.620.510,04
1.3.85	Cuentas por Cobrar de Difícil Recaudo	1.803.139.632,54	4.598.020.492,19	2.4.40	Impuestos, Contribuciones Y Tasas	1.927.200,00	0,00
1.3.86	Deterioro Acumulado de Cuentas por Cobrar (CR)	-7.586.408.886,99	-10.394.116.854,91	2.4.60	Créditos Judiciales	2.080.192.401,86	2.285.440.125,91
1.4	<b>Prestamos por Cobrar</b>	<b>0,00</b>	<b>0,00</b>	2.4.90	Otras Cuentas Por Pagar	221.188.942,55	230.094.734,58
1.4.15	Préstamo Concedidos	0,00	0,00	2.5	<b>Beneficios a los Empleados</b>	<b>20.124.261.360,00</b>	<b>17.247.981.662,00</b>
1.4.77	Préstamo Concedidos	704.486.057,43	704.486.057,43	2.5.11	Beneficios A Los Empleados A Corto Plazo	20.124.261.360,00	17.247.981.662,00
1.4.80	Deterioro Acumulado de Prestamos por Cobrar (CR)	-704.486.057,43	-704.486.057,43				
1.9	<b>Otros Activos</b>	<b>370.377.439.726,01</b>	<b>109.516.863.827,25</b>	2.7	<b>Provisiones</b>	<b>114.657.236.704,68</b>	<b>106.723.601.952,93</b>
1.9.05	Bienes y servicios pagados por anticipado	1.245.903.560,69	938.890.584,12	2.7.01	Litigios Y Demandas	114.657.236.704,68	106.723.601.952,93
1.9.06	Avances Y Anticipos Entregados	12.965.407.702,80	989.334.683,58				
1.9.08	Recursos Entregados En Administración	355.412.171.347,52	106.780.146.162,55	2.9	<b>Otros Pasivos</b>	<b>18.029.785.942,58</b>	<b>18.209.829.116,19</b>
1.9.09	Depósitos Entregados En Garantía	753.957.115,00	808.492.397,00	2.9.10	Ingresos Recibidos Por Anticipado	18.029.785.942,58	18.209.829.116,19
				2.9.19	Bonos Pensionales	0,00	0,00
	<b>NO CORRIENTE</b>	<b>259.652.705.625,49</b>	<b>275.268.179.427,57</b>		<b>NO CORRIENTE</b>	<b>104.400.424.320,68</b>	<b>121.486.717.772,76</b>
1.6	<b>Propiedades Planta y Equipo</b>	<b>215.426.066.754,27</b>	<b>220.844.072.836,14</b>		<b>Beneficios a los Empleados</b>	<b>104.400.424.320,68</b>	<b>121.486.717.772,76</b>
1.6.05	Terrenos	33.276.681.925,92	33.467.725.925,92	2.5.14	Beneficios Posempleo - Pensiones	304.254.928.085,19	319.231.662.001,12
1.6.15	Construcciones En Curso	2.414.003.849,08	2.414.003.849,08	1.9.04	Plan de activos para beneficios posempleo	-199.854.503.764,51	-197.744.944.228,36
1.6.35	Bienes Muebles En Bodega	33.628.000,00	36.146.545,20				
1.6.36	Propiedades, Planta y Equipo en Mantenimiento	2.010.848,40	2.010.848,40				
1.6.37	Propiedades, Planta Y Equipo No Explotados	68.529.496.705,00	72.028.038.536,44				
1.6.40	Edificaciones	108.608.542.724,00	105.037.258.810,00				
1.6.42	Repuestos	0,00	0,00				
1.6.45	Plantas, Ductos Y Túneles	4.291.121.299,39	4.915.604.656,77				
1.6.50	Redes, Líneas Y Cables	4.872.000,00	7.673.400,00				
1.6.55	Maquinaria Y Equipo	93.001.819,46	93.001.819,46				
1.6.65	Muebles, Enseres Y Equipo De Oficina	3.313.320.540,61	3.897.648.821,34				
1.6.70	Equipos De Comunicación Y Computación	23.730.637.582,46	31.695.574.764,88				
1.6.75	Equipos De Transporte, Tracción Y Elevación	1.504.616.278,00	1.599.906.278,00				
1.6.85	Depreciación Acumulada De Propiedades, Planta Y Equipo (Cr)	-30.375.866.818,05	-34.350.521.419,35				
1.9	<b>Otros Activos</b>	<b>44.226.638.871,22</b>	<b>54.424.106.591,43</b>				
1.9.02	Plan de Activos para Beneficios a los Empleados a Largo Plazo	3.102.838.859,57	15.402.836.907,80				
1.9.70	Activos Intangibles	58.651.066.844,10	51.170.607.941,11				
					<b>TOTAL PASIVO</b>	<b>989.604.956.443,03</b>	<b>890.155.328.635,23</b>
				3	<b>PATRIMONIO</b>	<b>341.525.271.951,91</b>	<b>322.930.948.611,05</b>
				3.1	<b>Gobierno</b>	<b>341.525.271.951,91</b>	<b>322.930.948.611,05</b>
				3.1.05	Capital Fiscal	423.259.414.651,57	401.851.514.651,57
				3.1.09	Resultados De Ejercicios Anteriores	-95.875.290.783,86	-129.364.351.871,11
				3.1.10	Excedentes del Ejercicio	-14.104.435.628,51	36.252.587.536,58
				3.1.51	Ganancias O Pérdidas Por Planes De Beneficios A Los Empleados	28.245.583.712,70	14.191.198.294,00

ANEXO No.2  
SUPERINTENDENCIA DE NOTARIADO Y REGISTRO  
ESTADO DE SITUACION FINANCIERA  
CORTE A JUNIO 30 COMPARADO 2020 - 2019  
(Cifras en Pesos Colombianos)

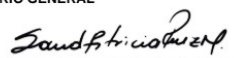
1.9.75	Amortización Acumulada De Activos Intangibles (Cr)	-17.527.266.832,45	-12.149.338.257,48				
	<b>TOTAL ACTIVO</b>	<b>1.331.130.228.394,94</b>	<b>1.213.086.277.246,28</b>		<b>TOTAL PASIVO Y PATRIMONIO</b>	<b>1.331.130.228.394,94</b>	<b>1.213.086.277.246,28</b>
	<b>CUENTAS DE ORDEN DEUDORAS</b>	<b>0,00</b>	<b>0,00</b>		<b>CUENTAS DE ORDEN ACREEDORAS (9)</b>	<b>0,00</b>	<b>0,00</b>
8.1	Activos Contingentes	11.023.817.639,78	13.096.195.063,71	9.1	Pasivos Contingentes	3.237.675.778.471,23	1.018.649.779.148,77
8.1.20	Litigios Y Mecanismos Alternativos De Solución De Conflictos	9.405.105.294,44	9.405.105.294,44	9.1.20	Litigios Y Mecanismos Alternativos De Solución De Conflictos	3.236.793.594.716,18	1.017.778.072.314,77
8.1.90	Otros Activos Contingentes	1.618.712.345,34	3.691.089.769,27	9.1.90	Otros Pasivos Contingentes	882.183.755,05	871.706.834,00
8.3	Deudoras de Control	2.995.358.441,26	2.173.290.668,98	9.3	Acreedoras de Control	77.385.020.637,57	935.066.830,00
8.3.15	Bienes Y Derechos Retirados	10.791.739,00	10.794.539,00	9.3.06	Bienes Recibidos En Custodia	915.264.250,00	915.264.250,00
8.3.47	Bienes Entregados A Terceros	76.498.774,16	76.498.774,16	9.3.50	Prestamos por recibir	75.368.001.687,35	0,00
8.3.55	Ejecución de proyectos de inversión	822.070.572,28	0	9.3.55	Ejecución de proyectos de inversion	1.097.690.400,22	0,00
8.3.61	Responsabilidades En Proceso	2.029.911.963,82	2.029.911.963,82	9.3.90	Otras Cuentas Acreedoras De Control	4.064.300,00	19.802.580,00
8.3.90	Otras Cuentas Deudoras De Control	56.085.392,00	56.085.392,00	9.9	Acreedoras de Control por (Contra) (DB)	-3.315.060.799.108,80	-1.019.584.845.978,77
8.9	Deudoras de Control por (Contra) (CR)	-14.019.176.081,04	-15.269.485.732,69	9.9.05	Pasivos Contingentes Por Contra (Db)	-3.237.485.743.180,18	-1.018.649.779.148,77
8.9.05	Activos Contingentes Por Contra (Cr)	-11.023.817.639,78	-13.096.195.063,71	9.9.15	Acreedoras De Control Por Contra (Db)	-77.575.055.928,62	-935.066.830,00
8.9.15	Deudoras De Control Por Contra (Cr)	-2.995.358.441,26	-2.173.290.668,98				

Nota 1: La Diferencia que se presenta entre los elementos del Estado Financiero del sistema SIIF, y el Estado de Situación Financiera, corresponde a los lineamientos de presentación determinados en el Marco Normativo para Entidades de Gobierno Capítulo II PASIVOS Numeral 5.2.3, presentación beneficios posempleo.

  
FIRMA:  
NOMBRE: RUBÉN SILVA GOMEZ  
CEDULA: 79.148.503  
SUPERINTENDENTE DE NOTARIADO Y REGISTRO

Aprobado por:


  
FIRMA:  
NOMBRE: WILLIAM ANTONIO BURGOS DURANGO  
SECRETARIO GENERAL

  
FIRMA:  
NOMBRE: SANDRA PATRICIA RUIZ MORENO  
DIRECTORA ADMINISTRATIVA Y FINANCIERA (E)

  
FIRMA:  
NOMBRE: YOLANDA RODRIGUEZ ROLDAN  
CEDULA: 29.532.588  
COORDINADORA GRUPO CONTABILIDAD  
T.P. No. 37999-T

ANEXO No. 3  
SUPERINTENDENCIA DE NOTARIADO Y REGISTRO  
ESTADO DE RESULTADOS  
ENERO a JUNIO 30 COMPARADO 2020 - 2019  
(Cifras en Pesos Colombianos)

Código	Cuentas	Enero 1 a junio 30 de 2020	Enero 1 a junio 30 de 2019
	<b>INGRESOS SIN CONTRAPRESTACION</b>	<b>395.285.003.204,96</b>	<b>476.802.656.054,52</b>
4.1	INGRESOS FISCALES	395.285.003.204,96	476.802.656.054,52
	<b>GASTOS</b>	<b>427.291.840.828,12</b>	<b>465.908.779.339,69</b>
5.1	DE ADMINISTRACIÓN Y OPERACIÓN	109.895.002.917,81	101.810.910.704,95
5.3	DETERIORO, DEPRECIACIONES, AMORTIZACIONES Y PROVISIONES	24.525.212.931,71	16.828.067.309,70
5.4	TRANSFERENCIAS Y SUBVENCIONES	292.871.624.978,60	347.269.801.325,04
	<b>EXCEDENTE (DÉFICIT) OPERACIONAL</b>	<b>-32.006.837.623,16</b>	<b>10.893.876.714,83</b>
	<b>OTROS INGRESOS</b>	<b>18.612.563.557,75</b>	<b>26.295.646.007,39</b>
4.8	OTROS INGRESOS	18.612.563.557,75	26.295.646.007,39
	<b>OTROS GASTOS</b>	<b>685.675.797,10</b>	<b>936.935.185,64</b>
5.8	OTROS GASTOS	685.675.797,10	936.935.185,64
	<b>EXCEDENTE (DÉFICIT) DE ACTIVIDADES ORDINARIAS</b>	<b>-14.079.949.862,51</b>	<b>36.252.587.536,58</b>
	<b>OPERACIONES INTER - INSTITUCIONALES</b>	<b>47.489.996,00</b>	<b>26.611.438,00</b>
4.7	Operaciones Interinstitucionales	47.489.996,00	26.611.438,00
	<b>OPERACIONES INTER - INSTITUCIONALES</b>	<b>71.975.762,00</b>	<b>26.611.438,00</b>
5.7	Operaciones Interinstitucionales	71.975.762,00	26.611.438,00
	<b>EXCEDENTE O (DÉFICIT) DEL EJERCICIO</b>	<b>-14.104.435.628,51</b>	<b>36.252.587.536,58</b>

FIRMA:   
NOMBRE: RUBÉN SILVA GÓMEZ  
CEDULA: 79.148.503  
SUPERINTENDENTE DE NOTARIADO Y REGISTRO

FIRMA:   
NOMBRE: YOLANDA RODRIGUEZ ROLDAN  
CEDULA: 29.532.588  
COORDINADORA GRUPO CONTABILIDAD  
T.P. No. 37999-T


Aprobado por:

FIRMA:   
NOMBRE: WILLIAM ANTONIO BURGOS DURANGO  
SECRETARIO GENERAL

FIRMA:   
NOMBRE: SANDRA PATRICIA RUIZ MORENO  
DIRECTORA ADMINISTRATIVA Y FINANCIERA (E)

ANEXO No. 4  
SUPERINTENDENCIA DE NOTARIADO Y REGISTRO  
ESTADO DE RESULTADOS  
ENERO a JUNIO 30 COMPARADO 2020 - 2019  
(Cifras en Pesos Colombianos)

Código	Cuentas	Enero 1 a junio 30 de 2020	Enero 1 a junio 30 de 2019
	<b>INGRESOS SIN CONTRAPRESTACION</b>		
<b>4.1</b>	<b>INGRESOS FISCALES</b>	<b>395.285.003.204,96</b>	<b>476.802.656.054,52</b>
4.1.10	NO TRIBUTARIOS	395.385.070.541,96	476.997.706.614,52
4.1.95	DEVOLUCIONES Y DESCUENTOS (DB)	-100.067.337,00	-195.050.560,00
	<b>GASTOS</b>	<b>427.291.840.828,12</b>	<b>465.908.779.339,69</b>
<b>5.1</b>	<b>DE ADMINISTRACION</b>	<b>109.895.002.917,81</b>	<b>101.810.910.704,95</b>
5.1.01	SUELDOS Y SALARIOS	41.783.929.528,00	41.706.364.961,00
5.1.03	CONTRIBUCIONES EFECTIVAS	11.460.365.814,00	8.739.864.300,00
5.1.04	APORTES SOBRE LA NÓMINA	2.381.801.200,00	1.824.939.700,00
5.1.07	PRESTACIONES SOCIALES	16.725.329.259,00	14.255.279.906,00
5.1.08	GASTOS DE PERSONAL DIVERSOS	527.422.734,75	960.313.169,27
5.1.11	GENERALES	34.490.124.232,06	31.893.979.582,81
5.1.20	IMPUESTOS, CONTRIBUCIONES Y TASAS	2.526.030.150,00	2.430.169.085,87
<b>5.3</b>	<b>PROVISIONES, DEPRECIACIONES Y AMORTIZACIONES</b>	<b>24.525.212.931,71</b>	<b>16.828.067.309,70</b>
5.3.47	DETERIORO DE CUENTAS POR COBRAR	0,00	1.714.328.378,65
5.3.51	DETERIORO DE CUENTAS POR COBRAR	0,00	464.109,63
5.3.57	DETERIORO DE ACTIVOS INTANGIBLES	0,00	0,00
5.3.60	DEPRECIACIÓN DE PROPIEDADES, PLANTA Y EQUIPO	3.051.556.794,70	4.040.815.768,61
5.3.66	AMORTIZACIÓN DE ACTIVOS INTANGIBLES	3.764.022.254,16	2.828.887.934,30
5.3.68	PROVISIÓN LITIGIOS Y DEMANDAS	17.709.633.882,85	8.243.571.118,51
<b>5.4</b>	<b>TRANSFERENCIAS</b>	<b>292.871.624.978,60</b>	<b>347.269.801.325,04</b>
5.4.23	OTRAS TRANSFERENCIAS	265.160.471.393,66	320.831.132.330,29
5.4.24	SUBVENCIONES	27.711.153.584,94	26.438.668.994,75
	<b>EXCEDENTE (DÉFICIT) OPERACIONAL</b>	<b>-32.006.837.623,16</b>	<b>10.893.876.714,83</b>
<b>4.8</b>	<b>OTROS INGRESOS</b>	<b>18.612.563.557,75</b>	<b>26.295.646.007,39</b>
4.8.02	FINANCIEROS	416.675.984,85	4.197.582.285,07
4.8.08	INGRESOS DIVERSOS	18.093.586.318,05	22.092.924.239,47
4.8.30	REVERSION DE LAS PERDIDAS POR DETERIORO DE VALOR OTRAS CXC	102.301.254,85	5.139.482,85
<b>5.8</b>	<b>OTROS GASTOS</b>	<b>685.675.797,10</b>	<b>936.935.185,64</b>
5.8.02	COMISIONES	13.356.572,55	7.122.231,04
5.8.04	FINANCIEROS	52.015,00	0,00
5.8.90	GASTOS DIVERSOS	7.113,55	105.504.072,60
5.8.93	DEVOLUCIONES Y DESCUENTOS INGRESOS FISCALES	672.222.996,00	824.308.882,00
5.8.95	DEVOLUCIONES, REBAJAS Y DESCUENTOS EN VENTA DE SERVICIOS	37.100,00	0,00
5.8.97	COSTOS Y GASTOS POR DISTRIBUIR	0,00	0,00
	<b>EXCEDENTE O (DÉFICIT) DEL EJERCICIO</b>	<b>-14.079.949.862,51</b>	<b>36.252.587.536,58</b>
<b>4.7</b>	<b>OPERACIONES INTERINSTITUCIONALES</b>	<b>47.489.996,00</b>	<b>26.611.438,00</b>
4.7.05	FONDOS RECIBIDOS	47.489.996,00	26.611.438,00
4.7.22	OPERACIONES SIN FLUJO DE EFECTIVO	0,00	0,00
<b>5.7</b>	<b>OPERACIONES INTERINSTITUCIONALES</b>	<b>71.975.762,00</b>	<b>26.611.438,00</b>
5.7.20	OPERACIONES DE ENLACE	71.975.762,00	26.611.438,00
	<b>EXCEDENTE O (DÉFICIT) DEL EJERCICIO</b>	<b>-14.104.435.628,51</b>	<b>36.252.587.536,58</b>



FIRMA:  
NOMBRE: RUBÉN SILVA GÓMEZ  
CEDULA: 79.148.503  
SUPERINTENDENTE DE NOTARIADO Y REGISTRO



FIRMA:  
NOMBRE: YOLANDA RODRIGUEZ ROLDAN  
CEDULA: 29.532.588  
COORDINADORA GRUPO CONTABILIDAD  
T.P. No. 37999-T

Aprobado por:

  
FIRMA:  
NOMBRE: WILLIAM ANTONIO BURGOS DURANGO  
SECRETARIO GENERAL

  
FIRMA:  
NOMBRE: SANDRA PATRICIA RUIZ MORENO  
DIRECTORA ADMINISTRATIVA Y FINANCIERA (E)