



ANEXO No.1  
SUPERINTENDENCIA DE NOTARIADO Y REGISTRO  
ESTADO DE SITUACION FINANCIERA  
CORTE A AGOSTO 31 COMPARADO 2020 - 2019  
(Cifras en Pesos Colombianos)


Código	ACTIVO	Corte a agosto 31 de 2020	Corte a agosto 31 de 2019	Código	PASIVO	Corte a agosto 31 de 2020	Corte a agosto 31 de 2019
	<b>CORRIENTE</b>	<b>1.039.130.964.253,93</b>	<b>966.848.162.776,09</b>		<b>CORRIENTE</b>	<b>845.201.625.998,85</b>	<b>783.744.683.860,95</b>
1.1	Efectivo y equivalentes	493.868.021.150,02	890.607.982.930,79	2.4	Cuentas por pagar	710.799.073.765,61	642.209.916.308,99
1.3	Cuentas por cobrar	4.660.058.833,82	1.918.239.520,44	2.5	Beneficios a los empleados	20.429.603.216,00	15.797.322.535,00
1.4	Prestamos por cobrar	0,00	0,00	2.7	Provisiones	100.416.937.200,68	105.353.961.598,73
1.9	Otros activos	19.313.787.459,76	2.388.860.906,86	2.9	Otros pasivos	13.556.011.816,56	20.383.483.418,23
1.9.08	Recursos entregados en administración	521.289.096.810,33	71.933.079.418,00		<b>NO CORRIENTE</b>	<b>102.476.118.291,45</b>	<b>101.775.665.191,63</b>
	<b>NO CORRIENTE</b>	<b>262.040.838.499,88</b>	<b>275.896.037.014,43</b>	2.5	Beneficios posempleo - pensiones	303.004.698.972,64	300.884.443.377,07
1.6	Propiedades planta y equipo	214.444.267.311,32	219.727.937.789,59	1.9.04	Plan de activos para beneficios posempleo	-200.528.580.681,19	-199.108.778.185,44
1.9.02	Plan de activos para beneficios a los empleados a largo plazo	3.012.328.002,79	15.221.276.589,59		<b>TOTAL PASIVO</b>	<b>947.677.744.290,30</b>	<b>885.520.349.052,58</b>
1.9	Activos intangibles	44.584.243.185,77	40.946.822.635,25		<b>PATRIMONIO</b>	<b>353.494.058.463,51</b>	<b>357.223.850.737,94</b>
	<b>TOTAL ACTIVO</b>	<b>1.301.171.802.753,81</b>	<b>1.242.744.199.790,52</b>	3.1	Capital fiscal	423.259.414.651,57	401.851.514.651,57
	<b>CUENTAS DE ORDEN DEUDORAS</b>	<b>0,00</b>	<b>0,00</b>	3.1.05	Resultados acumulados	-95.874.544.683,63	-129.364.351.871,11
8.1	Activos contingentes	11.036.130.206,94	13.142.503.958,42	3.1.45	Impactos por la transición al nuevo marco de regulación	0,00	0,00
8.3	Deudoras de control	5.840.833.391,14	2.173.294.868,98	3.1.10	Resultado del ejercicio	-2.866.628.191,41	49.135.059.977,75
8.9	Deudoras de control por (contra) (CR)	-16.876.963.598,08	-15.315.798.827,40	3.1.51	Rendimiento de activos beneficio posempleo	28.975.816.686,97	35.601.627.979,72
					<b>TOTAL PASIVO Y PATRIMONIO</b>	<b>1.301.171.802.753,81</b>	<b>1.242.744.199.790,52</b>
					<b>CUENTAS DE ORDEN ACREEDORAS (9)</b>	<b>0,00</b>	<b>0,00</b>
				9.1	Pasivos Contingentes	1.415.841.457.610,97	1.029.614.370.920,77
				9.3	Acreedoras de Control	77.325.472.013,07	935.066.830,00
				9.9	Acreedoras de Control por (Contra) (DB)	-1.493.166.929.624,04	-1.030.549.437.750,77

Nota 1: La Diferencia que se presenta entre los elementos del Estado Financiero del sistema SIF, y el Estado de Situación Financiera, corresponde a los lineamientos de presentación determinados en el Marco Normativo para Entidades de Gobierno Capítulo II PASIVOS Numeral 5.2.3, presentación beneficios posempleo.

FIRMA:   
NOMBRE: RUBÉN SILVA GÓMEZ  
CEDULA: 79.148.503  
SUPERINTENDENTE DE NOTARIADO Y REGISTRO

FIRMA:   
NOMBRE: YOLANDA RODRIGUEZ ROLDAN  
CEDULA: 29.532.588  
COORDINADORA GRUPO CONTABILIDAD  
T.P. No. 37999-T

Aprobado por:

FIRMA:   
NOMBRE: WILLIAM ANTONIO BURGOS DURANGO  
CEDULA: 78.643.049  
SECRETARIO GENERAL

FIRMA:   
NOMBRE: SANDRA PATRICIA RUIZ MORENO  
CEDULA: 51.916.418  
DIRECTORA ADMINISTRATIVA Y FINANCIERA (E)

**ANEXO No.2**  
**SUPERINTENDENCIA DE NOTARIADO Y REGISTRO**  
**ESTADO DE SITUACION FINANCIERA**  
**CORTE A AGOSTO 31 COMPARADO 2020 - 2019**  
**(Cifras en Pesos Colombianos)**

Código	ACTIVO	Corte a agosto 31 de 2020	Corte a agosto 31 de 2019	Código	PASIVO	Corte a agosto 31 de 2020	Corte a agosto 31 de 2019
	<b>CORRIENTE</b>	<b>1.039.130.964.253,93</b>	<b>966.848.162.776,09</b>		<b>CORRIENTE</b>	<b>845.201.625.998,85</b>	<b>783.744.683.860,95</b>
1.1	<b>Efectivo y Equivalentes del Efectivo</b>	<b>493.868.021.150,02</b>	<b>890.607.982.930,79</b>	2.4	<b>Cuentas por Pagar</b>	<b>710.799.073.765,61</b>	<b>642.209.916.308,99</b>
1.1.05	Caja	229.545.900,00	170.643.300,00	2.4.01	Adquisición De Bienes Y Servicios Nacionales	7.759.971.513,68	365.035.831,20
1.1.10	Depósitos en Instituciones Financieras	493.638.475.250,02	890.437.339.630,79	2.4.02	Subvenciones por Pagar	0,00	0,00
1.1.32	Efectivo de Uso Restringido	0,00	0,00	2.4.03	Transferencias Por Pagar	696.613.897.213,13	636.326.814.003,79
1.3	<b>Cuentas por Cobrar</b>	<b>4.660.058.833,82</b>	<b>1.918.239.520,44</b>	2.4.07	Recursos A Favor De Terceros	1.972.812.020,28	2.192.490.132,16
1.3.11	Contribuciones Tasas e Ingresos No Tributarios	2.795.808.411,00	91.600,00	2.4.24	Descuentos De Nomina	820.020.453,00	681.206.383,00
1.3.84	Otras cuentas por Cobrar	7.647.519.677,27	8.037.886.346,16	2.4.36	Retención En La Fuente E Impuesto De Timbre	958.988.038,04	803.987.489,04
1.3.85	Cuentas por Cobrar de Difícil Recaudo	1.794.578.555,54	4.654.528.252,69	2.4.40	Impuestos, Contribuciones Y Tasas	1.927.200,00	0,00
1.3.86	Deterioro Acumulado de Cuentas por Cobrar (CR)	-7.577.847.809,99	-10.774.266.678,41	2.4.60	Créditos Judiciales	2.081.615.401,86	1.669.864.902,80
1.4	<b>Prestamos por Cobrar</b>	<b>0,00</b>	<b>0,00</b>	2.4.90	Otras Cuentas Por Pagar	589.841.925,62	170.517.567,00
1.4.15	Préstamo Concedidos	0,00	0,00	2.5	<b>Beneficios a los Empleados</b>	<b>20.429.603.216,00</b>	<b>15.797.322.535,00</b>
1.4.77	Préstamo Concedidos	704.486.057,43	704.486.057,43	2.5.11	Beneficios A Los Empleados A Corto Plazo	20.429.603.216,00	15.797.322.535,00
1.4.80	Deterioro Acumulado de Prestamos por Cobrar (CR)	-704.486.057,43	-704.486.057,43				
1.9	<b>Otros Activos</b>	<b>540.602.884.270,09</b>	<b>74.321.940.324,86</b>	2.7	<b>Provisiones</b>	<b>100.416.937.200,68</b>	<b>105.353.961.598,73</b>
1.9.05	Bienes y servicios pagados por anticipado	4.662.039.725,26	1.193.888.344,81	2.7.01	Litigios Y Demandas	100.416.937.200,68	105.353.961.598,73
1.9.06	Avances Y Anticipos Entregados	13.897.790.619,50	435.264.127,05				
1.9.08	Recursos Entregados En Administración	521.289.096.810,33	71.933.079.418,00	2.9	<b>Otros Pasivos</b>	<b>13.556.011.816,56</b>	<b>20.383.483.418,23</b>
1.9.09	Depósitos Entregados En Garantía	753.957.115,00	759.708.435,00	2.9.10	Ingresos Recibidos Por Anticipado	13.556.011.816,56	20.383.483.418,23
	<b>NO CORRIENTE</b>	<b>262.040.838.499,88</b>	<b>275.896.037.014,43</b>	2.9.19	Bonos Pensionales	0,00	0,00
1.6	<b>Propiedades Planta y Equipo</b>	<b>214.444.267.311,32</b>	<b>219.727.937.789,59</b>		<b>NO CORRIENTE</b>	<b>102.476.118.291,45</b>	<b>101.775.665.191,63</b>
1.6.05	Terrenos	33.276.681.925,92	33.467.725.925,92	2.5.14	Beneficios a los Empleados	<b>102.476.118.291,45</b>	<b>101.775.665.191,63</b>
1.6.15	Construcciones En Curso	2.414.003.849,08	2.600.272.349,68	2.5.15	Beneficios Posempleo - Pensiones	303.004.698.972,64	300.880.302.797,07
1.6.35	Bienes Muebles En Bodega	33.628.000,00	36.146.545,20	2.5.15	Otros Beneficios Posempleo	0,00	4.140.580,00
1.6.36	Propiedades, Planta y Equipo en Mantenimiento	2.010.848,40	2.010.848,40	1.9.04	Plan de activos para beneficios posempleo	-200.528.580.681,19	-199.108.778.185,44
1.6.37	Propiedades, Planta Y Equipo No Explotados	68.529.496.705,00	72.091.395.761,70	<b>TOTAL PASIVO</b>	<b>947.677.744.290,30</b>	<b>885.520.349.052,58</b>	
1.6.40	Edificaciones	108.608.542.724,00	105.037.258.810,00				
1.6.42	Repuestos	0,00	0,00	3	<b>PATRIMONIO</b>	<b>353.494.058.463,51</b>	<b>357.223.850.737,94</b>
1.6.45	Plantas, Ductos Y Túneles	4.291.121.299,39	4.915.604.656,77	3.1	<b>Gobierno</b>	<b>353.494.058.463,51</b>	<b>357.223.850.737,94</b>
1.6.50	Redes, Líneas Y Cables	4.872.000,00	7.673.400,00	3.1.05	Capital Fiscal	423.259.414.651,57	401.851.514.651,57
1.6.55	Maquinaria Y Equipo	93.001.819,46	93.001.819,46	3.1.09	Resultados De Ejercicios Anteriores	-95.874.544.683,63	-129.364.351.871,11
1.6.65	Muebles, Enseres Y Equipo De Oficina	3.313.320.540,61	3.820.040.914,06	3.1.10	Excedentes del Ejercicio	-2.866.628.191,41	49.135.059.977,75
1.6.70	Equipos De Comunicación Y Computación	23.741.369.372,19	31.522.243.733,82	3.1.45	Impactos Por La Transición Al Nuevo Marco De Regulación	0,00	0,00
1.6.75	Equipos De Transporte, Tracción Y Elevación	1.504.616.278,00	1.494.172.943,00	3.1.51	Ganancias O Pérdidas Por Planes De Beneficios A Los Empleados	28.975.816.686,97	35.601.627.979,72
1.6.85	Depreciación Acumulada De Propiedades, Planta Y Equipo (Cr)	-31.368.398.050,73	-35.359.609.918,42				
1.9	<b>Otros Activos</b>	<b>47.596.571.188,56</b>	<b>56.168.099.224,84</b>				
1.9.02	Plan de Activos para Beneficios a los Empleados a Largo Plazo	3.012.328.002,79	15.221.276.589,59				
1.9.70	Activos Intangibles	62.497.424.056,66	53.490.788.604,11				
1.9.75	Amortización Acumulada De Activos Intangibles (Cr)	-17.913.180.870,89	-12.543.965.968,86				

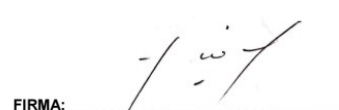
ANEXO No.2  
SUPERINTENDENCIA DE NOTARIADO Y REGISTRO  
ESTADO DE SITUACION FINANCIERA  
CORTE A AGOSTO 31 COMPARADO 2020 - 2019  
(Cifras en Pesos Colombianos)

TOTAL ACTIVO			TOTAL PASIVO Y PATRIMONIO				
<u>1.301.171.802.753,81</u>			<u>1.242.744.199.790,52</u>				
<b>CUENTAS DE ORDEN DEUDORAS</b>			<b>CUENTAS DE ORDEN ACREEDORAS (9)</b>				
	<b>0,00</b>	<b>0,00</b>		<b>0,00</b>	<b>0,00</b>		
8.1	Activos Contingentes	11.036.130.206,94	13.142.503.958,42	9.1	Pasivos Contingentes	1.415.841.457.610,97	1.029.614.370.920,77
8.1.20	Litigios Y Mecanismos Alternativos De Solución De Conflictos	9.405.105.294,44	9.405.105.294,44	9.1.20	Litigios Y Mecanismos Alternativos De Solución De Conflictos	1.414.942.972.751,17	1.028.742.664.086,77
8.1.90	Otros Activos Contingentes	1.631.024.912,50	3.737.398.663,98	9.1.90	Otros Pasivos Contingentes	898.484.859,80	871.706.834,00
8.3	Deudoras de Control	5.840.833.391,14	2.173.294.868,98	9.3	Acreedoras de Control	77.325.472.013,07	935.066.830,00
8.3.15	Bienes Y Derechos Retirados	10.791.739,00	10.798.739,00	9.3.06	Bienes Recibidos En Custodia	915.264.250,00	915.264.250,00
8.3.47	Bienes Entregados A Terceros	76.498.774,16	76.498.774,16	9.3.50	Prestamos por recibir	72.558.389.012,85	0,00
8.3.55	Ejecución de proyectos de inversión	3.667.545.522,16	0,00	9.3.55	Ejecución de proyectos de inversion	3.847.754.450,22	0,00
8.3.61	Responsabilidades En Proceso	2.029.911.963,82	2.029.911.963,82	9.3.90	Otras Cuentas Acreedoras De Control	4.064.300,00	19.802.580,00
8.3.90	Otras Cuentas Deudoras De Control	56.085.392,00	56.085.392,00	9.9	Acreedoras de Control por (Contra) (DB)	-1.493.166.929.624,04	-1.030.549.437.750,77
8.9	Deudoras de Control por (Contra) (CR)	-16.876.963.598,08	-15.315.798.827,40	9.9.05	Pasivos Contingentes Por Contra (Db)	-1.415.635.121.215,17	-1.029.614.370.920,77
8.9.05	Activos Contingentes Por Contra (Cr)	-11.036.130.206,94	-13.142.503.958,42	9.9.15	Acreedoras De Control Por Contra (Db)	-77.531.808.408,87	-935.066.830,00
8.9.15	Deudoras De Control Por Contra (Cr)	-5.840.833.391,14	-2.173.294.868,98				

Nota 1: La Diferencia que se presenta entre los elementos del Estado Financiero del sistema SIF, y el Estado de Situación Financiera, corresponde a los lineamientos de presentación determinados en el Marco Normativo para Entidades de Gobierno Capítulo II PASIVOS Numeral 5.2.3, presentación beneficios posempleo.




FIRMA: \_\_\_\_\_  
NOMBRE: RUBÉN SILVA GÓMEZ  
CEDULA: 79.148.503  
SUPERINTENDENTE DE NOTARIADO Y REGISTRO



FIRMA: \_\_\_\_\_  
NOMBRE: YOLANDA RODRIGUEZ ROLDAN  
CEDULA: 29.532.588  
COORDINADORA GRUPO CONTABILIDAD  
T.P. No. 37999-T

Aprobado por:



FIRMA: \_\_\_\_\_  
NOMBRE: WILLIAM ANTONIO BURGOS DURANGO  
SECRETARIO GENERAL



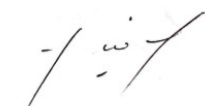
FIRMA: \_\_\_\_\_  
NOMBRE: SANDRA PATRICIA RUIZ MORENO  
DIRECTORA ADMINISTRATIVA Y FINANCIERA (E)

ANEXO No. 3  
SUPERINTENDENCIA DE NOTARIADO Y REGISTRO  
ESTADO DE RESULTADOS  
ENERO a AGOSTO 31 COMPARADO 2020 - 2019  
(Cifras en Pesos Colombianos)

Código	Cuentas	Enero 1 a agosto 31 de 2020	Enero 1 a agosto 31 de 2019
	<b>INGRESOS SIN CONTRAPRESTACION</b>	<b>543.133.730.096,44</b>	<b>669.848.651.138,99</b>
4.1	INGRESOS FISCALES	543.133.730.096,44	669.848.651.138,99
	<b>GASTOS</b>	<b>592.998.592.874,94</b>	<b>643.959.864.858,86</b>
5.1	DE ADMINISTRACIÓN Y OPERACIÓN	153.407.465.624,20	143.625.342.809,15
5.3	DETERIORO, DEPRECIACIONES, AMORTIZACIONES Y PROVISIONES	42.175.724.041,83	18.704.243.685,51
5.4	TRANSFERENCIAS Y SUBVENCIONES	397.415.403.208,91	481.630.278.364,20
	<b>EXCEDENTE (DÉFICIT) OPERACIONAL</b>	<b>-49.864.862.778,50</b>	<b>25.888.786.280,13</b>
	<b>OTROS INGRESOS</b>	<b>47.752.196.274,42</b>	<b>24.422.269.684,66</b>
4.8	OTROS INGRESOS	47.752.196.274,42	24.422.269.684,66
	<b>OTROS GASTOS</b>	<b>852.908.007,33</b>	<b>1.174.598.629,04</b>
5.8	OTROS GASTOS	852.908.007,33	1.174.598.629,04
	<b>EXCEDENTE (DÉFICIT) DE ACTIVIDADES ORDINARIAS</b>	<b>-2.965.574.511,41</b>	<b>49.136.457.335,75</b>
	<b>OPERACIONES INTER - INSTITUCIONALES</b>	<b>170.922.082,00</b>	<b>26.611.438,00</b>
4.7	OPERACIONES INTER - INSTITUCIONALES	170.922.082,00	26.611.438,00
	<b>OPERACIONES INTER - INSTITUCIONALES</b>	<b>71.975.762,00</b>	<b>28.008.796,00</b>
5.7	OPERACIONES INTER - INSTITUCIONALES	71.975.762,00	28.008.796,00
	<b>EXCEDENTE O (DÉFICIT) DEL EJERCICIO</b>	<b>-2.866.628.191,41</b>	<b>49.135.059.977,75</b>




FIRMA:  
NOMBRE: RUBÉN SILVA GÓMEZ  
CEDULA: 79.148.503  
SUPERINTENDENTE DE NOTARIADO Y REGISTRO



FIRMA:  
NOMBRE: YOLANDA RODRIGUEZ ROLDAN  
CEDULA: 29.532.588  
COORDINADORA GRUPO CONTABILIDAD  
T.P. No. 37999-T


Aprobado por:

  
FIRMA:  
NOMBRE: WILLIAM ANTONIO BURGOS DURANGO  
SECRETARIO GENERAL

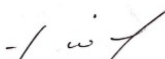
  
FIRMA:  
NOMBRE: SANDRA PATRICIA RUIZ MORENO  
DIRECTORA ADMINISTRATIVA Y FINANCIERA (E)

ANEXO No. 4  
SUPERINTENDENCIA DE NOTARIADO Y REGISTRO  
ESTADO DE RESULTADOS  
ENERO a AGOSTO 31 COMPARADO 2020 - 2019  
(Cifras en Pesos Colombianos)

Código	Cuentas	Enero 1 a agosto 31 de 2020	Enero 1 a agosto 31 de 2019
<b>INGRESOS SIN CONTRAPRESTACION</b>			
<b>4.1</b>	<b>INGRESOS FISCALES</b>	<b>543.133.730.096,44</b>	<b>669.848.651.138,99</b>
4.1.10	NO TRIBUTARIOS	543.354.233.533,44	670.406.701.442,99
4.1.95	DEVOLUCIONES Y DESCUENTOS (DB)	-220.503.437,00	-558.050.304,00
	<b>GASTOS</b>	<b>592.998.592.874,94</b>	<b>643.959.864.858,86</b>
<b>5.1</b>	<b>DE ADMINISTRACION</b>	<b>153.407.465.624,20</b>	<b>143.625.342.809,15</b>
5.1.01	SUELDOS Y SALARIOS	55.451.956.850,00	53.833.593.831,00
5.1.03	CONTRIBUCIONES EFECTIVAS	15.430.104.657,00	12.994.378.820,00
5.1.04	APORTES SOBRE LA NÓMINA	3.379.130.600,00	2.919.306.000,00
5.1.07	PRESTACIONES SOCIALES	22.812.908.944,00	20.877.581.969,00
5.1.08	GASTOS DE PERSONAL DIVERSOS	720.886.673,33	1.788.126.012,91
5.1.11	GENERALES	53.081.108.549,87	48.777.778.757,72
5.1.20	IMPUESTOS, CONTRIBUCIONES Y TASAS	2.531.369.350,00	2.434.577.418,52
<b>5.3</b>	<b>PROVISIONES, DEPRECIACIONES Y AMORTIZACIONES</b>	<b>42.175.724.041,83</b>	<b>18.704.243.685,51</b>
5.3.47	DETERIORO DE CUENTAS POR COBRAR	0,00	2.093.632.212,60
5.3.51	DETERIORO DE CUENTAS POR COBRAR	0,00	464.109,63
5.3.57	DETERIORO DE ACTIVOS INTANGIBLES	0,00	0,00
5.3.60	DEPRECIACIÓN DE PROPIEDADES, PLANTA Y EQUIPO	4.044.088.027,38	5.343.219.315,76
5.3.66	AMORTIZACIÓN DE ACTIVOS INTANGIBLES	5.762.517.239,60	3.223.515.645,68
5.3.68	PROVISIÓN LITIGIOS Y DEMANDAS	32.369.118.774,85	8.043.412.401,84
<b>5.4</b>	<b>TRANSFERENCIAS</b>	<b>397.415.403.208,91</b>	<b>481.630.278.364,20</b>
5.4.23	OTRAS TRANSFERENCIAS	362.074.867.116,97	450.486.353.650,45
5.4.24	SUBVENCIONES	35.340.536.091,94	31.143.924.713,75
	<b>EXCEDENTE (DÉFICIT) OPERACIONAL</b>	<b>-49.864.862.778,50</b>	<b>25.888.786.280,13</b>
<b>4.8</b>	<b>OTROS INGRESOS</b>	<b>47.752.196.274,42</b>	<b>24.422.269.684,66</b>
4.8.02	FINANCIEROS	493.337.937,50	832.155.753,26
4.8.08	INGRESOS DIVERSOS	47.147.996.005,07	23.586.092.665,60
4.8.30	REVERSION DE LAS PERDIDAS POR DETERIORO DE VALOR OTRAS CXC	110.862.331,85	4.021.265,80
<b>5.8</b>	<b>OTROS GASTOS</b>	<b>852.908.007,33</b>	<b>1.174.598.629,04</b>
5.8.02	COMISIONES	19.098.216,55	10.982.388,25
5.8.04	FINANCIEROS	52.015,00	0,00
5.8.90	GASTOS DIVERSOS	65.975,78	146.132.536,79
5.8.93	DEVOLUCIONES Y DESCUENTOS INGRESOS FISCALES	833.691.800,00	1.017.483.704,00
5.8.95	DEVOLUCIONES, REBAJAS Y DESCUENTOS EN VENTA DE SERVICIOS	0,00	0,00
5.8.97	COSTOS Y GASTOS POR DISTRIBUIR	0,00	0,00
	<b>EXCEDENTE O (DÉFICIT) DEL EJERCICIO</b>	<b>-2.965.574.511,41</b>	<b>49.136.457.335,75</b>
<b>4.7</b>	<b>OPERACIONES INTERINSTITUCIONALES</b>	<b>170.922.082,00</b>	<b>26.611.438,00</b>
4.7.05	FONDOS RECIBIDOS	164.352.122,00	26.611.438,00
4.7.22	OPERACIONES SIN FLUJO DE EFECTIVO	6.569.960,00	0,00
<b>5.7</b>	<b>OPERACIONES INTERINSTITUCIONALES</b>	<b>71.975.762,00</b>	<b>28.008.796,00</b>
5.7.20	OPERACIONES DE ENLACE	71.975.762,00	28.008.796,00
	<b>EXCEDENTE O (DÉFICIT) DEL EJERCICIO</b>	<b>-2.866.628.191,41</b>	<b>49.135.059.977,75</b>



FIRMA:  
NOMBRE: RUBÉN SILVA GÓMEZ  
CEDULA: 79.148.503  
SUPERINTENDENTE DE NOTARIADO Y REGISTRO



FIRMA:  
NOMBRE: YOLANDA RODRIGUEZ ROLDAN  
CEDULA: 29.532.588  
COORDINADORA GRUPO CONTABILIDAD  
T.P. No. 37999-T

Aprobado por: 

FIRMA:  
NOMBRE: WILLIAM ANTONIO BURGOS DURANGO  
SECRETARIO GENERAL

FIRMA:   
NOMBRE: SANDRA PATRICIA RUIZ MORENO  
DIRECTORA ADMINISTRATIVA Y FINANCIERA (E)