

ANEXO No.1  
SUPERINTENDENCIA DE NOTARIADO Y REGISTRO  
ESTADO DE SITUACION FINANCIERA  
CORTE A SEPTIEMBRE 30 COMPARADO 2020 - 2019  
(Cifras en Pesos Colombianos)

Código	ACTIVO	Corte a septiembre 30 de 2020	Corte a septiembre 30 de 2019	Código	PASIVO	Corte a septiembre 30 de 2020	Corte a septiembre 30 de 2019
	<b>CORRIENTE</b>	<b>1.045.506.628.971,53</b>	<b>1.043.303.127.067,69</b>		<b>CORRIENTE</b>	<b>843.417.170.251,09</b>	<b>845.766.835.024,72</b>
1.1	Efectivo y equivalentes	487.215.940.983,05	865.859.648.059,68	2.4	Cuentas por pagar	708.297.845.081,39	710.123.144.271,58
1.3	Cuentas por cobrar	6.057.076.906,47	1.952.714.296,24	2.5	Beneficios a los empleados	21.442.357.320,00	16.410.788.979,00
1.4	Prestamos por cobrar	0,00	0,00	2.7	Provisiones	100.274.640.944,68	105.194.313.382,73
1.9	Otros activos	18.380.519.418,03	13.279.512.928,43	2.9	Otros pasivos	13.402.326.905,02	14.038.588.391,41
1.9.08	Recursos entregados en administración	533.853.091.663,98	162.211.251.783,34		<b>NO CORRIENTE</b>	<b>101.476.494.180,68</b>	<b>100.423.915.623,62</b>
	<b>NO CORRIENTE</b>	<b>262.529.354.684,58</b>	<b>276.159.869.119,89</b>	2.5.14	Beneficios posempleo - pensiones	302.390.979.127,30	300.184.830.560,42
1.6	Propiedades planta y equipo	214.832.046.987,80	220.269.150.958,25	1.9.04	Plan de activos para beneficios posempleo	-200.914.484.946,62	-199.760.914.936,80
1.9.02	Plan de activos para beneficios a los empleados a largo plazo	2.961.918.771,04	15.141.209.382,08		<b>TOTAL PASIVO</b>	<b>944.893.664.431,77</b>	<b>946.190.750.648,34</b>
1.9	Activos intangibles	44.735.388.925,74	40.749.508.779,56		<b>PATRIMONIO</b>	<b>363.142.319.224,34</b>	<b>373.272.245.539,24</b>
	<b>TOTAL ACTIVO</b>	<b>1.308.035.983.656,11</b>	<b>1.319.462.996.187,58</b>	3.1	Capital fiscal	423.259.414.651,57	401.851.514.651,57
	<b>CUENTAS DE ORDEN DEUDORAS</b>	<b>0,00</b>	<b>0,00</b>	3.1.05	Resultados acumulados	-95.878.201.450,63	-129.364.351.871,11
8.1	Activos contingentes	14.265.790.873,93	13.142.223.030,51	3.1.45	Impactos por la transición al nuevo marco de regulación	0,00	0,00
8.3	Deudoras de control	5.873.398.945,70	2.173.284.668,98	3.1.10	Resultado del ejercicio	6.471.331.908,99	64.580.020.284,82
8.9	Deudoras de control por (contra) (CR)	-20.139.189.819,63	-15.315.507.699,49	3.1.51	Rendimiento de activos beneficio posempleo	29.289.774.114,40	36.205.062.473,95
					<b>TOTAL PASIVO Y PATRIMONIO</b>	<b>1.308.035.983.656,11</b>	<b>1.319.462.996.187,58</b>
					<b>CUENTAS DE ORDEN ACREEDORAS (9)</b>	<b>0,00</b>	<b>0,00</b>
				9.1	Pasivos Contingentes	1.415.101.880.901,97	1.035.296.988.619,77
				9.3	Acreedoras de Control	80.600.410.817,78	935.066.830,00
				9.9	Acreedoras de Control por (Contra) (DB)	-1.495.702.291.719,75	-1.036.232.055.449,77

Nota 1: La Diferencia que se presenta entre los elementos del Estado Financiero del sistema SIF, y el Estado de Situación Financiera, corresponde a los lineamientos de presentación determinados en el Marco Normativo para Entidades de Gobierno Capítulo II PASIVOS Numeral 5.2.3, presentación beneficios posempleo.

FIRMA:

NOMBRE: RUBÉN OLIVA GÓMEZ  
CEDULA: 79.148.503  
SUPERINTENDENTE DE NOTARIADO Y REGISTRO

FIRMA:

NOMBRE: YOLANDA RODRIGUEZ ROLDAN  
CEDULA: 29.532.588  
COORDINADORA GRUPO CONTABILIDAD  
T.P. No. 37999-T

Aprobado por:

FIRMA:

NOMBRE: WILLIAM ANTONIO BURGOS DURANGO  
CEDULA: 79.543.049  
SECRETARIO GENERAL

FIRMA:

NOMBRE: YOLANDA RODRIGUEZ ROLDAN  
CEDULA: 29.532.588  
DIRECTORA ADMINISTRATIVA Y FINANCIERA (E)


**ANEXO No.2**  
**SUPERINTENDENCIA DE NOTARIADO Y REGISTRO**  
**ESTADO DE SITUACION FINANCIERA**  
**CORTE A SEPTIEMBRE 30 COMPARADO 2020 - 2019**  
**(Cifras en Pesos Colombianos)**

Código	ACTIVO	Corte a septiembre 30 de 2020	Corte a septiembre 30 de 2019	Código	PASIVO	Corte a septiembre 30 de 2020	Corte a septiembre 30 de 2019
	<b>CORRIENTE</b>	<b>1.045.506.628.971,53</b>	<b>1.043.303.127.067,69</b>		<b>CORRIENTE</b>	<b>843.417.170.251,09</b>	<b>845.766.835.024,72</b>
1.1	<b>Efectivo y Equivalentes del Efectivo</b>	<b>487.215.940.983,05</b>	<b>865.859.648.059,68</b>	2.4	<b>Cuentas por Pagar</b>	<b>708.297.845.081,39</b>	<b>710.123.144.271,58</b>
1.1.05	Caja	229.000.000,00	170.860.700,00	2.4.01	Adquisición De Bienes Y Servicios Nacionales	4.842.186.881,58	1.876.362.153,45
1.1.10	Depósitos en Instituciones Financieras	486.986.940.983,05	865.688.787.359,68	2.4.02	Subvenciones por Pagar	0,00	0,00
1.1.32	Efectivo de Uso Restringido	0,00	0,00	2.4.03	Transferencias Por Pagar	697.178.493.313,63	702.811.208.647,53
1.3	<b>Cuentas por Cobrar</b>	<b>6.057.076.906,47</b>	<b>1.952.714.296,24</b>	2.4.07	Recursos A Favor De Terceros	2.047.356.982,28	2.222.093.323,76
1.3.11	Contribuciones Tasas e Ingresos No Tributarios	4.160.865.683,00	0,00	2.4.24	Descuentos De Nomina	752.951.985,00	810.486.708,00
1.3.84	Otras cuentas por Cobrar	7.679.480.477,92	8.071.466.886,46	2.4.36	Retención En La Fuente E Impuesto De Timbre	803.129.920,04	530.452.121,04
1.3.85	Cuentas por Cobrar de Difícil Recauda	1.792.270.506,54	4.654.408.045,19	2.4.40	Impuestos, Contribuciones Y Tasas	1.927.200,00	0,00
1.3.86	Deterioro Acumulado de Cuentas por Cobrar (CR)	-7.575.539.760,99	-10.773.160.635,41	2.4.60	Créditos Judiciales	2.087.615.401,86	1.681.281.836,80
1.4	<b>Prestamos por Cobrar</b>	<b>0,00</b>	<b>0,00</b>	2.4.90	Otras Cuentas Por Pagar	584.183.397,00	191.259.481,00
1.4.15	Préstamo Concedidos	0,00	0,00	2.5	<b>Beneficios a los Empleados</b>	<b>21.442.357.320,00</b>	<b>16.410.788.979,00</b>
1.4.77	Préstamo Concedidos	704.486.057,43	704.486.057,43	2.5.11	Beneficios A Los Empleados A Corto Plazo	21.442.357.320,00	16.410.788.979,00
1.4.80	Deterioro Acumulado de Prestamos por Cobrar (CR)	-704.486.057,43	-704.486.057,43				
1.9	<b>Otros Activos</b>	<b>552.233.611.082,01</b>	<b>175.490.764.711,77</b>	2.7	<b>Provisiones</b>	<b>100.274.640.944,68</b>	<b>105.194.313.382,73</b>
1.9.05	Bienes y servicios pagados por anticipado	3.693.795.365,53	1.028.918.456,69	2.7.01	Litigios Y Demandas	100.274.640.944,68	105.194.313.382,73
1.9.06	Avances Y Anticipos Entregados	13.932.766.937,50	11.490.886.036,74				
1.9.08	Recursos Entregados En Administración	533.853.091.663,98	162.211.251.783,34	2.9	<b>Otros Pasivos</b>	<b>13.402.326.905,02</b>	<b>14.038.588.391,41</b>
1.9.09	Depósitos Entregados En Garantía	753.957.115,00	759.708.435,00	2.9.10	Ingresos Recibidos Por Anticipado	13.402.326.905,02	14.038.588.391,41
	<b>NO CORRIENTE</b>	<b>262.529.354.684,58</b>	<b>276.159.869.119,89</b>	2.9.19	Bonos Pensionales	0,00	0,00
1.6	<b>Propiedades Planta y Equipo</b>	<b>214.832.046.987,80</b>	<b>220.269.150.958,25</b>		<b>NO CORRIENTE</b>	<b>101.476.494.180,68</b>	<b>100.423.915.623,62</b>
1.6.05	Terrenos	33.276.681.925,92	33.467.725.925,92	2.5.14	Beneficios Posempleo - Pensiones	302.390.979.127,30	300.184.830.560,42
1.6.15	Construcciones En Curso	2.414.003.849,08	2.414.003.849,08	1.9.04	Plan de activos para beneficios posempleo	-200.914.484.946,62	-199.760.914.936,80
1.6.35	Bienes Muebles En Bodega	33.628.000,00	36.146.545,20				
1.6.36	Propiedades, Planta y Equipo en Mantenimiento	2.010.848,40	2.010.848,40	<b>TOTAL PASIVO</b>	<b>944.893.664.431,77</b>	<b>946.190.750.648,34</b>	
1.6.37	Propiedades, Planta Y Equipo No Explotados	68.529.496.705,00	72.082.611.447,00				
1.6.40	Edificaciones	108.608.542.724,00	105.037.258.810,00	3	<b>PATRIMONIO</b>	<b>363.142.319.224,34</b>	<b>373.272.245.539,24</b>
1.6.42	Repuestos	0,00	0,00	3.1	<b>Gobierno</b>	<b>363.142.319.224,34</b>	<b>373.272.245.539,24</b>
1.6.45	Plantas, Ductos Y Túneles	4.291.121.299,39	4.841.654.629,77	3.1.05	Capital Fiscal	423.259.414.651,57	401.851.514.651,57
1.6.50	Redes, Líneas Y Cables	4.872.000,00	7.673.400,00	3.1.09	Resultados De Ejercicios Anteriores	-95.878.201.450,63	-129.364.351.871,11
1.6.55	Maquinaria Y Equipo	93.001.819,46	93.001.819,46	3.1.10	Excedentes del Ejercicio	6.471.331.908,99	64.580.020.284,82
1.6.65	Muebles, Enseres Y Equipo De Oficina	3.313.320.540,61	3.686.983.774,37	3.1.45	Impactos Por La Transición Al Nuevo Marco De Regulación	0,00	0,00
1.6.70	Equipos De Comunicación Y Computación	24.583.134.198,19	32.806.488.645,03	3.1.51	Ganancias O Pérdidas Por Planes De Beneficios A Los Emplead	29.289.774.114,40	36.205.062.473,95
1.6.75	Equipos De Transporte, Tracción Y Elevación	1.546.804.278,00	1.494.172.943,00				
1.6.85	Depreciación Acumulada De Propiedades, Planta Y Equipo (Cr)	-31.864.571.200,25	-35.700.581.678,98				
1.9	<b>Otros Activos</b>	<b>47.697.307.696,78</b>	<b>55.890.718.161,64</b>				
1.9.02	Plan de Activos para Beneficios a los Empleados a Largo Plazo	2.961.918.771,04	15.141.209.382,08				
1.9.70	Activos Intangibles	64.360.500.027,16	53.490.788.604,11				
1.9.75	Amortización Acumulada De Activos Intangibles (Cr)	-19.625.111.101,42	-12.741.279.824,55				


ANEXO No.2  
SUPERINTENDENCIA DE NOTARIADO Y REGISTRO  
ESTADO DE SITUACION FINANCIERA  
CORTE A SEPTIEMBRE 30 COMPARADO 2020 - 2019  
(Cifras en Pesos Colombianos)

TOTAL ACTIVO			TOTAL PASIVO Y PATRIMONIO				
<u>1.308.035.983.656,11</u>			<u>1.319.462.996.187,58</u>				
<b>CUENTAS DE ORDEN DEUDORAS</b>			<b>CUENTAS DE ORDEN ACREEDORAS (9)</b>				
	<b>0,00</b>	<b>0,00</b>		<b>0,00</b>	<b>0,00</b>		
8.1	Activos Contingentes	14.265.790.873,93	13.142.223.030,51	9.1	Pasivos Contingentes	1.415.101.880.901,97	1.035.296.988.619,77
8.1.20	Litigios Y Mecanismos Alternativos De Solución De Conflictos	12.627.565.343,44	9.405.105.294,44	9.1.20	Litigios Y Mecanismos Alternativos De Solución De Conflictos	1.414.203.396.042,17	1.034.425.281.785,77
8.1.90	Otros Activos Contingentes	1.638.225.530,49	3.737.117.736,07	9.1.90	Otros Pasivos Contingentes	898.484.859,80	871.706.834,00
8.3	Deudoras de Control	5.873.398.945,70	2.173.284.668,98	9.3	Acreedoras de Control	80.600.410.817,78	935.066.830,00
8.3.15	Bienes Y Derechos Retirados	10.790.739,00	10.788.539,00	9.3.06	Bienes Recibidos En Custodia	915.264.250,00	915.264.250,00
8.3.47	Bienes Entregados A Terceros	76.498.774,16	76.498.774,16	9.3.50	Prestamos por recibir	74.846.062.759,36	0,00
8.3.55	Ejecucion de proyectos de inversión	3.778.945.406,72	0,00	9.3.55	Ejecución de proyectos de inversion	4.839.051.408,42	0,00
8.3.61	Responsabilidades En Proceso	1.951.078.633,82	2.029.911.963,82	9.3.90	Otras Cuentas Acreedoras De Control	32.400,00	19.802.580,00
8.3.90	Otras Cuentas Deudoras De Control	56.085.392,00	56.085.392,00	9.9	Acreedoras de Control por (Contra) (DB)	-1.495.702.291.719,75	-1.036.232.055.449,77
8.9	Deudoras de Control por (Contra) (CR)	-20.139.189.819,63	-15.315.507.699,49	9.9.05	Pasivos Contingentes Por Contra (Db)	-1.415.101.880.901,97	-1.035.296.988.619,77
8.9.05	Activos Contingentes Por Contra (Cr)	-14.265.790.873,93	-13.142.223.030,51	9.9.15	Acreedoras De Control Por Contra (Db)	-80.600.410.817,78	-935.066.830,00
8.9.15	Deudoras De Control Por Contra (Cr)	-5.873.398.945,70	-2.173.284.668,98				

Nota 1: La Diferencia que se presenta entre los elementos del Estado Financiero del sistema SIF, y el Estado de Situación Financiera, corresponde a los lineamientos de presentación determinados en el Marco Normativo para Entidades de Gobierno Capítulo II PASIVOS Numeral 5.2.3, presentación beneficios posempleo.

  
FIRMA: \_\_\_\_\_  
NOMBRE: RUBÉN SILVA GÓMEZ  
CEDULA: 79.148.503  
SUPERINTENDENTE DE NOTARIADO Y REGISTRO


  
FIRMA: \_\_\_\_\_  
NOMBRE: YOLANDA RODRIGUEZ ROLDAN  
CEDULA: 29.532.588  
COORDINADORA GRUPO CONTABILIDAD  
T.P. No. 37999-T

Aprobado por:  
  
FIRMA: \_\_\_\_\_  
NOMBRE: WILLIAM ANTONIO BURGOS DURANGO  
SECRETARIO GENERAL

  
FIRMA: \_\_\_\_\_  
NOMBRE: YOLANDA RODRIGUEZ ROLDAN  
DIRECTORA ADMINISTRATIVA Y FINANCIERA (E)

**ANEXO No. 3**  
**SUPERINTENDENCIA DE NOTARIADO Y REGISTRO**  
**ESTADO DE RESULTADOS**  
**ENERO 1 a SEPTIEMBRE 30 COMPARADO 2020 - 2019**  
**(Cifras en Pesos Colombianos)**

Código	Cuentas	Enero 1 a septiembre 30 de 2020	Enero 1 a septiembre 30 de 2019
	<b>INGRESOS SIN CONTRAPRESTACION</b>	<b>638.485.067.821,90</b>	<b>774.459.003.498,29</b>
4.1	INGRESOS FISCALES	638.485.067.821,90	774.459.003.498,29
	<b>GASTOS</b>	<b>679.379.702.460,60</b>	<b>733.395.116.685,52</b>
5.1	DE ADMINISTRACIÓN Y OPERACIÓN	173.836.012.982,13	161.494.117.274,74
5.3	DETERIORO, DEPRECIACIONES, AMORTIZACIONES Y PROVISIONES	44.389.827.421,88	19.601.088.340,84
5.4	TRANSFERENCIAS Y SUBVENCIONES	461.153.862.056,59	552.299.911.069,94
	<b>EXCEDENTE (DÉFICIT) OPERACIONAL</b>	<b>-40.894.634.638,70</b>	<b>41.063.886.812,77</b>
	<b>OTROS INGRESOS</b>	<b>48.202.064.405,74</b>	<b>24.776.289.456,93</b>
4.8	OTROS INGRESOS	48.202.064.405,74	24.776.289.456,93
	<b>OTROS GASTOS</b>	<b>979.975.420,93</b>	<b>1.258.758.626,88</b>
5.8	OTROS GASTOS	979.975.420,93	1.258.758.626,88
	<b>EXCEDENTE (DÉFICIT) DE ACTIVIDADES ORDINARIAS</b>	<b>6.327.454.346,11</b>	<b>64.581.417.642,82</b>
	<b>OPERACIONES INTER - INSTITUCIONALES</b>	<b>244.284.606,88</b>	<b>26.611.438,00</b>
4.7	OPERACIONES INTER - INSTITUCIONALES	244.284.606,88	26.611.438,00
	<b>OPERACIONES INTER - INSTITUCIONALES</b>	<b>100.407.044,00</b>	<b>28.008.796,00</b>
5.7	OPERACIONES INTER - INSTITUCIONALES	100.407.044,00	28.008.796,00
	<b>EXCEDENTE O (DÉFICIT) DEL EJERCICIO</b>	<b>6.471.331.908,99</b>	<b>64.580.020.284,82</b>

FIRMA:   
NOMBRE: RUBÉN SILVA GÓMEZ  
CEDULA: 79.148.503  
SUPERINTENDENTE DE NOTARIADO Y REGISTRO

FIRMA:   
NOMBRE: YOLANDA RODRIGUEZ ROLDAN  
CEDULA: 29.532.588  
COORDINADORA GRUPO CONTABILIDAD  
T.P. No. 37999-T

Aprobado por:


FIRMA:   
NOMBRE: WILLIAM ANTONIO BURGOS DURANGO  
SECRETARIO GENERAL

FIRMA:   
NOMBRE: YOLANDA RODRIGUEZ ROLDAN  
DIRECTORA ADMINISTRATIVA Y FINANCIERA (E)



ANEXO No. 4  
SUPERINTENDENCIA DE NOTARIADO Y REGISTRO  
ESTADO DE RESULTADOS  
ENERO 1 a SEPTIEMBRE 30 COMPARADO 2020 - 2019  
(Cifras en Pesos Colombianos)

Código	Cuentas	Enero 1 a septiembre 30 de 2020	Enero 1 a septiembre 30 de 2019
<b>INGRESOS SIN CONTRAPRESTACION</b>			
<b>4.1</b>	<b>INGRESOS FISCALES</b>	<b>638.485.067.821,90</b>	<b>774.459.003.498,29</b>
4.1.10	NO TRIBUTARIOS	638.764.731.158,90	775.144.343.302,29
4.1.95	DEVOLUCIONES Y DESCUENTOS (DB)	-279.663.337,00	-685.339.804,00
	<b>GASTOS</b>	<b>679.379.702.460,60</b>	<b>733.395.116.685,52</b>
<b>5.1</b>	<b>DE ADMINISTRACION</b>	<b>173.836.012.982,13</b>	<b>161.494.117.274,74</b>
5.1.01	SUELDOS Y SALARIOS	62.549.086.470,00	59.855.552.479,00
5.1.03	CONTRIBUCIONES EFECTIVAS	17.314.590.457,00	14.825.603.220,00
5.1.04	APORTES SOBRE LA NÓMINA	3.792.714.700,00	3.279.636.600,00
5.1.07	PRESTACIONES SOCIALES	25.599.339.314,00	23.897.702.528,00
5.1.08	GASTOS DE PERSONAL DIVERSOS	801.329.833,33	1.924.131.559,91
5.1.11	GENERALES	61.221.905.338,52	55.276.487.469,31
5.1.20	IMPUESTOS, CONTRIBUCIONES Y TASAS	2.557.046.869,28	2.435.003.418,52
<b>5.3</b>	<b>PROVISIONES, DEPRECIACIONES Y AMORTIZACIONES</b>	<b>44.389.827.421,88</b>	<b>19.601.088.340,84</b>
5.3.47	DETERIORO DE CUENTAS POR COBRAR	0,00	2.093.277.063,10
5.3.51	DETERIORO DE CUENTAS POR COBRAR	0,00	18.614.780,74
5.3.57	DETERIORO DE ACTIVOS INTANGIBLES	0,00	0,00
5.3.60	DEPRECIACIÓN DE PROPIEDADES, PLANTA Y EQUIPO	4.540.261.176,90	5.994.654.130,93
5.3.66	AMORTIZACIÓN DE ACTIVOS INTANGIBLES	7.474.447.470,13	3.420.829.501,37
5.3.68	PROVISIÓN LITIGIOS Y DEMANDAS	32.375.118.774,85	8.073.712.864,70
<b>5.4</b>	<b>TRANSFERENCIAS</b>	<b>461.153.862.056,59</b>	<b>552.299.911.069,94</b>
5.4.23	OTRAS TRANSFERENCIAS	425.785.418.813,65	516.970.748.294,19
5.4.24	SUBVENCIONES	35.368.443.242,94	35.329.162.775,75
	<b>EXCEDENTE (DÉFICIT) OPERACIONAL</b>	<b>-40.894.634.638,70</b>	<b>41.063.886.812,77</b>
<b>4.8</b>	<b>OTROS INGRESOS</b>	<b>48.202.064.405,74</b>	<b>24.776.289.456,93</b>
4.8.02	FINANCIEROS	575.276.280,21	914.502.172,17
4.8.08	INGRESOS DIVERSOS	47.513.617.744,68	23.857.135.332,96
4.8.30	REVERSION DE LAS PERDIDAS POR DETERIORO DE VALOR OTRAS CXC	113.170.380,85	4.651.951,80
<b>5.8</b>	<b>OTROS GASTOS</b>	<b>979.975.420,93</b>	<b>1.258.758.626,88</b>
5.8.02	COMISIONES	23.328.686,15	16.365.620,59
5.8.04	FINANCIEROS	52.015,00	55.800,00
5.8.90	GASTOS DIVERSOS	69.419,78	146.494.202,29
5.8.93	DEVOLUCIONES Y DESCUENTOS INGRESOS FISCALES	956.525.300,00	1.095.843.004,00
5.8.95	DEVOLUCIONES, REBAJAS Y DESCUENTOS EN VENTA DE SERVICIOS	0,00	0,00
5.8.97	COSTOS Y GASTOS POR DISTRIBUIR	0,00	0,00
	<b>EXCEDENTE O (DÉFICIT) DEL EJERCICIO</b>	<b>6.327.454.346,11</b>	<b>64.581.417.642,82</b>
<b>4.7</b>	<b>OPERACIONES INTERINSTITUCIONALES</b>	<b>244.284.606,88</b>	<b>26.611.438,00</b>
4.7.05	FONDOS RECIBIDOS	234.886.801,88	26.611.438,00
4.7.22	OPERACIONES SIN FLUJO DE EFECTIVO	9.397.805,00	0,00
<b>5.7</b>	<b>OPERACIONES INTERINSTITUCIONALES</b>	<b>100.407.044,00</b>	<b>28.008.796,00</b>
5.7.20	OPERACIONES DE ENLACE	100.407.044,00	28.008.796,00
	<b>EXCEDENTE O (DÉFICIT) DEL EJERCICIO</b>	<b>6.471.331.908,99</b>	<b>64.580.020.284,82</b>

FIRMA:   
NOMBRE: RUBÉN SILVA GÓMEZ  
CEDULA: 79.148.503  
SUPERINTENDENTE DE NOTARIADO Y REGISTRO

FIRMA:   
NOMBRE: YOLANDA RODRIGUEZ ROLDAN  
CEDULA: 29.532.588  
COORDINADORA GRUPO CONTABILIDAD  
T.P. No. 37999-T

Aprobado por:   
FIRMA:  
NOMBRE: WILLIAM ANTONIO BURGOS DURANGO  
SECRETARIO GENERAL

FIRMA:   
NOMBRE: YOLANDA RODRIGUEZ ROLDAN  
DIRECTORA ADMINISTRATIVA Y FINANCIERA (E)