



ANEXO No.1
SUPERINTENDENCIA DE NOTARIADO Y REGISTRO
ESTADO DE SITUACION FINANCIERA
CORTE A NOVIEMBRE 30 COMPARADO 2020 - 2019
(Cifras en Pesos Colombianos)


Código	ACTIVO	Corte a Noviembre 30 de 2020	Corte a Noviembre 30 de 2019	Código	PASIVO	Corte a Noviembre 30 de 2020	Corte a Noviembre 30 de 2019
	CORRIENTE	979.115.024.278,35	1.003.242.406.984,67		CORRIENTE	771.485.915.060,88	785.839.868.043,38
1.1	Efectivo y equivalentes	569.003.290.364,06	744.995.183.113,29	2.4	Cuentas por pagar	653.678.042.799,57	649.708.272.002,84
1.3	Cuentas por cobrar	6.489.407.243,55	1.974.470.650,35	2.5	Beneficios a los empleados	22.396.509.294,00	18.872.150.546,00
1.4	Prestamos por cobrar	0,00	0,00	2.7	Provisiones	81.712.424.433,83	104.413.756.002,38
1.9	Otros activos	16.417.678.864,48	13.875.221.011,37	2.9	Otros pasivos	13.698.938.533,48	12.845.689.492,16
1.9.08	Recursos entregados en administración	387.204.647.806,26	242.397.532.209,66		NO CORRIENTE	99.074.975.283,64	97.970.284.478,16
	NO CORRIENTE	261.493.775.268,94	266.870.475.885,92	2.5.14	Beneficios posempleo - pensiones	300.529.804.474,93	298.976.969.041,42
1.6	Propiedades planta y equipo	217.169.809.531,39	219.077.038.973,91	1.9.04	Plan de activos para beneficios posempleo	-201.454.829.191,29	-201.006.684.563,26
1.9.02	Plan de activos para beneficios a los empleados a largo plazo	2.869.434.046,87	7.438.555.843,83		TOTAL PASIVO	870.560.890.344,52	883.810.152.521,54
1.9	Activos intangibles	41.454.531.690,68	40.354.881.068,18		PATRIMONIO	370.047.909.202,77	386.302.730.349,05
	TOTAL ACTIVO	1.240.608.799.547,29	1.270.112.882.870,59	3.1	Capital fiscal	423.259.414.651,57	401.851.514.651,57
	CUENTAS DE ORDEN DEUDORAS	0,00	0,00	3.1.05	Resultados acumulados	-94.734.811.017,74	-129.364.351.871,11
8.1	Activos contingentes	14.277.721.799,60	10.992.128.348,66	3.1.45	Impactos por la transición al nuevo marco de regulación	0,00	0,00
8.3	Deudoras de control	5.261.643.925,39	2.173.282.368,98	3.1.10	Resultado del ejercicio	11.715.162.983,86	76.395.883.340,45
8.9	Deudoras de control por (contra) (CR)	-19.539.365.724,99	-13.165.410.717,64	3.1.51	Rendimiento de activos beneficio posempleo	29.808.142.585,07	37.419.684.228,13
					TOTAL PASIVO Y PATRIMONIO	1.240.608.799.547,29	1.270.112.882.870,59
					CUENTAS DE ORDEN ACREEDORAS (9)	0,00	0,00
				9.1	Pasivos Contingentes	1.414.246.053.951,82	1.163.063.542.241,77
				9.3	Acreedoras de Control	82.363.410.742,63	919.328.550,00
				9.9	Acreedoras de Control por (Contra) (DB)	-1.496.609.464.694,45	-1.163.982.870.791,77

Nota 1: La Diferencia que se presenta entre los elementos del Estado Financiero del sistema SIF, y el Estado de Situación Financiera, corresponde a los lineamientos de presentación determinados en el Marco Normativo para Entidades de Gobierno Capítulo II PASIVOS Numeral 5.2.3, presentación beneficios posempleo.

FIRMA: 
NOMBRE: RUBÉN SILVA GÓMEZ
CEDULA: 79.148.503
SUPERINTENDENTE DE NOTARIADO Y REGISTRO

FIRMA: 
NOMBRE: YOLANDA RODRIGUEZ ROLDAN
CEDULA: 29.532.588
COORDINADORA GRUPO CONTABILIDAD
T.P. No. 37999-T

Aprobado por:

FIRMA: 
NOMBRE: WILLIAM ANTONIO BURGOS DURANGO
CEDULA: 79.543.049
SECRETARIO GENERAL

FIRMA: 
NOMBRE: SANDRA PATRICIA RUIZ MORENO
CEDULA: 51.916.418
DIRECTORA ADMINISTRATIVA Y FINANCIERA (E)


ANEXO No.2
SUPERINTENDENCIA DE NOTARIADO Y REGISTRO
ESTADO DE SITUACION FINANCIERA
CORTE A NOVIEMBRE 30 COMPARADO 2020 - 2019
(Cifras en Pesos Colombianos)

Código	ACTIVO	Corte a Noviembre 30 de 2020	Corte a Noviembre 30 de 2019	Código	PASIVO	Corte a Noviembre 30 de 2020	Corte a Noviembre 30 de 2019
	CORRIENTE	979.115.024.278,35	1.003.242.406.984,67		CORRIENTE	771.485.915.060,88	785.839.868.043,38
1.1	Efectivo y Equivalentes del Efectivo	569.003.290.364,06	744.995.183.113,29	2.4	Cuentas por Pagar	653.678.042.799,57	649.708.272.002,84
1.1.05	Caja	239.000.000,00	171.098.100,00	2.4.01	Adquisición De Bienes Y Servicios Nacionales	7.002.923.511,45	4.441.004.300,05
1.1.10	Depósitos en Instituciones Financieras	568.764.290.364,06	744.824.085.013,29	2.4.02	Subvenciones por Pagar	0,00	0,00
1.1.32	Efectivo de Uso Restringido	0,00	0,00	2.4.03	Transferencias Por Pagar	639.604.372.242,47	638.734.671.571,27
1.3	Cuentas por Cobrar	6.489.407.243,55	1.974.470.650,35	2.4.07	Recursos A Favor De Terceros	2.216.347.216,36	2.782.765.069,51
1.3.11	Contribuciones Tasas e Ingresos No Tributarios	4.484.464.811,00	0,00	2.4.24	Descuentos De Nomina	832.839.329,66	771.773.871,00
1.3.84	Otras cuentas por Cobrar	7.802.224.330,00	8.101.136.800,57	2.4.36	Retención En La Fuente E Impuesto De Timbre	920.691.882,04	713.718.677,04
1.3.85	Cuentas por Cobrar de Difícil Recauda	1.791.540.474,54	822.348.458,04	2.4.40	Impuestos, Contribuciones Y Tasas	1.927.200,00	0,00
1.3.86	Deterioro Acumulado de Cuentas por Cobrar (CR)	-7.588.822.371,99	-6.949.014.608,26	2.4.60	Créditos Judiciales	2.244.858.780,59	2.082.028.239,05
1.4	Prestamos por Cobrar	0,00	0,00	2.4.90	Otras Cuentas Por Pagar	854.082.637,00	182.310.274,92
1.4.15	Préstamo Concedidos	0,00	0,00	2.5	Beneficios a los Empleados	22.396.509.294,00	18.872.150.546,00
1.4.77	Préstamo Concedidos	704.486.057,43	704.486.057,43	2.5.11	Beneficios A Los Empleados A Corto Plazo	22.396.509.294,00	18.872.150.546,00
1.4.80	Deterioro Acumulado de Prestamos por Cobrar (CR)	-704.486.057,43	-704.486.057,43				
1.9	Otros Activos	403.622.326.670,74	256.272.753.221,03	2.7	Provisiones	81.712.424.433,83	104.413.756.002,38
1.9.05	Bienes y servicios pagados por anticipado	1.799.295.668,46	897.479.040,01	2.7.01	Litigios Y Demandas	81.712.424.433,83	104.413.756.002,38
1.9.06	Avances Y Anticipos Entregados	13.864.426.081,02	12.218.033.536,36				
1.9.08	Recursos Entregados En Administración	387.204.647.806,26	242.397.532.209,66	2.9	Otros Pasivos	13.698.938.533,48	12.845.689.492,16
1.9.09	Depósitos Entregados En Garantía	753.957.115,00	759.708.435,00	2.9.10	Ingresos Recibidos Por Anticipado	13.696.487.870,48	12.845.689.492,16
	NO CORRIENTE	261.493.775.268,94	266.870.475.885,92	2.9.02	Recursos recibidos en administración	2.450.663,00	0,00
1.6	Propiedades Planta y Equipo	217.169.809.531,39	219.077.038.973,91		NO CORRIENTE	99.074.975.283,64	97.970.284.478,16
1.6.05	Terrenos	33.276.681.925,92	33.196.925.925,92		Beneficios a los Empleados	99.074.975.283,64	97.970.284.478,16
1.6.15	Construcciones En Curso	2.414.003.849,08	2.414.003.849,08	2.5.14	Beneficios Posempleo - Pensiones	300.529.804.474,93	298.976.969.041,42
1.6.35	Bienes Muebles En Bodega	1.845.800.105,98	46.746.545,20	1.9.04	Plan de activos para beneficios posempleo	-201.454.829.191,29	-201.006.684.563,26
1.6.36	Propiedades, Planta y Equipo en Mantenimiento	2.010.848,40	2.010.848,40				
1.6.37	Propiedades, Planta Y Equipo No Explotados	68.635.810.440,00	72.387.479.419,00	TOTAL PASIVO	870.560.890.344,52	883.810.152.521,54	
1.6.40	Edificaciones	108.608.542.724,00	104.835.793.810,00				
1.6.42	Repuestos	0,00	0,00	3	PATRIMONIO	370.047.909.202,77	386.302.730.349,05
1.6.45	Plantas, Ductos Y Túneles	5.011.909.486,79	4.699.548.108,82				
1.6.50	Redes, Líneas Y Cables	7.673.400,00	7.673.400,00	3.1	Gobierno	370.047.909.202,77	386.302.730.349,05
1.6.55	Maquinaria Y Equipo	93.001.819,46	93.001.819,46	3.1.05	Capital Fiscal	423.259.414.651,57	401.851.514.651,57
1.6.65	Muebles, Enseres Y Equipo De Oficina	4.119.075.738,83	3.638.581.047,51	3.1.09	Resultados De Ejercicios Anteriores	-94.734.811.017,74	-129.364.351.871,11
1.6.70	Equipos De Comunicación Y Computación	37.353.638.056,97	32.437.532.344,55	3.1.10	Excedentes del Ejercicio	11.715.162.983,86	76.395.883.340,45
1.6.75	Equipos De Transporte, Tracción Y Elevación	1.642.094.278,00	1.573.006.278,00	3.1.45	Impactos Por La Transición Al Nuevo Marco De Regulación	0,00	0,00
1.6.85	Depreciación Acumulada De Propiedades, Planta Y Equipo (Cr)	-45.840.433.142,04	-36.255.264.422,03	3.1.51	Ganancias O Pérdidas Por Planes De Beneficios A Los Empleados	29.808.142.585,07	37.419.684.228,13
1.9	Otros Activos	44.323.965.737,55	47.793.436.912,01				
1.9.02	Plan de Activos para Beneficios a los Empleados a Largo Plazo	2.869.434.046,87	7.438.555.843,83				
1.9.70	Activos Intangibles	64.503.503.253,16	53.490.788.604,11				
1.9.75	Amortización Acumulada De Activos Intangibles (Cr)	-23.048.971.562,48	-13.135.907.535,93				


ANEXO No.2
SUPERINTENDENCIA DE NOTARIADO Y REGISTRO
ESTADO DE SITUACION FINANCIERA
CORTE A NOVIEMBRE 30 COMPARADO 2020 - 2019
(Cifras en Pesos Colombianos)

TOTAL ACTIVO			TOTAL PASIVO Y PATRIMONIO				
<u>1.240.608.799.547,29</u>			<u>1.270.112.882.870,59</u>				
CUENTAS DE ORDEN DEUDORAS			CUENTAS DE ORDEN ACREEDORAS (9)				
	0,00	0,00		0,00	0,00		
8.1	Activos Contingentes	14.277.721.799,60	10.992.128.348,66	9.1	Pasivos Contingentes	1.414.246.053.951,82	1.163.063.542.241,77
8.1.20	Litigios Y Mecanismos Alternativos De Solución De Conflictos	12.627.565.343,44	9.405.105.294,44	9.1.20	Litigios Y Mecanismos Alternativos De Solución De Conflictos	1.413.347.569.092,02	1.162.191.835.407,77
8.1.90	Otros Activos Contingentes	1.650.156.456,16	1.587.023.054,22	9.1.90	Otros Pasivos Contingentes	898.484.859,80	871.706.834,00
8.3	Deudoras de Control	5.261.643.925,39	2.173.282.368,98	9.3	Acreedoras de Control	82.363.410.742,63	919.328.550,00
8.3.15	Bienes Y Derechos Retirados	7.638.028,00	10.786.239,00	9.3.06	Bienes Recibidos En Custodia	915.264.250,00	915.264.250,00
8.3.47	Bienes Entregados A Terceros	76.498.774,16	76.498.774,16	9.3.50	Prestamos por recibir	74.195.723.161,11	0,00
8.3.55	Ejecucion de proyectos de inversión	3.602.512.804,55	0,00	9.3.55	Ejecución de proyectos de inversion	7.252.390.931,52	0,00
8.3.61	Responsabilidades En Proceso	1.518.908.926,68	2.029.911.963,82	9.3.90	Otras Cuentas Acreedoras De Control	32.400,00	4.064.300,00
8.3.90	Otras Cuentas Deudoras De Control	56.085.392,00	56.085.392,00	9.9	Acreedoras de Control por (Contra) (DB)	-1.496.609.464.694,45	-1.163.982.870.791,77
8.9	Deudoras de Control por (Contra) (CR)	-19.539.365.724,99	-13.165.410.717,64	9.9.05	Pasivos Contingentes Por Contra (Db)	-1.414.246.053.951,82	-1.163.063.542.241,77
8.9.05	Activos Contingentes Por Contra (Cr)	-14.277.721.799,60	-10.992.128.348,66	9.9.15	Acreedoras De Control Por Contra (Db)	-82.363.410.742,63	-919.328.550,00
8.9.15	Deudoras De Control Por Contra (Cr)	-5.261.643.925,39	-2.173.282.368,98				

Nota 1: La Diferencia que se presenta entre los elementos del Estado Financiero del sistema SIF, y el Estado de Situación Financiera, corresponde a los lineamientos de presentación determinados en el Marco Normativo para Entidades de Gobierno Capítulo II PASIVOS Numeral 5.2.3, presentación beneficios no empleo.


FIRMA: _____
NOMBRE: RUBÉN SILVA GÓMEZ
CEDULA: 79.148.503
SUPERINTENDENTE DE NOTARIADO Y REGISTRO



FIRMA: _____
NOMBRE: YOLANDA RODRIGUEZ ROLDAN
CEDULA: 29.532.588
COORDINADORA GRUPO CONTABILIDAD
T.P. No. 37999-T

Aprobado por:

FIRMA: _____
NOMBRE: WILLIAM ANTONIO BURGOS DURANGO
SECRETARIO GENERAL


FIRMA: _____
NOMBRE: SANDRA PATRICIA RUIZ MORENO
DIRECTORA ADMINISTRATIVA Y FINANCIERA (E)

ANEXO No. 3
SUPERINTENDENCIA DE NOTARIADO Y REGISTRO
ESTADO DE RESULTADOS
ENERO 1 a NOVIEMBRE 30 COMPARADO 2020 - 2019
(Cifras en Pesos Colombianos)

Código	Cuentas	Enero 1 a Noviembre 30 de 2020	Enero 1 a Noviembre 30 de 2019
	INGRESOS SIN CONTRAPRESTACION	832.702.012.542,90	960.770.600.529,79
4.1	INGRESOS FISCALES	832.702.012.542,90	960.770.600.529,79
	GASTOS	872.099.405.350,17	908.395.331.373,62
5.1	DE ADMINISTRACIÓN Y OPERACIÓN	235.280.240.353,86	201.402.884.610,16
5.3	DETERIORO, DEPRECIACIONES, AMORTIZACIONES Y PROVISIONES	33.037.823.280,10	21.309.847.984,48
5.4	TRANSFERENCIAS Y SUBVENCIONES	603.781.341.716,21	685.682.598.778,98
	EXCEDENTE (DÉFICIT) OPERACIONAL	-39.397.392.807,27	52.375.269.156,17
	OTROS INGRESOS	51.257.745.228,73	25.334.371.345,48
4.8	OTROS INGRESOS	51.257.745.228,73	25.334.371.345,48
	OTROS GASTOS	1.069.864.131,18	1.312.359.803,20
5.8	OTROS GASTOS	1.069.864.131,18	1.312.359.803,20
	EXCEDENTE (DÉFICIT) DE ACTIVIDADES ORDINARIAS	10.790.488.290,28	76.397.280.698,45
	OPERACIONES INTER - INSTITUCIONALES	1.067.277.290,58	26.611.438,00
4.7	OPERACIONES INTER - INSTITUCIONALES	1.067.277.290,58	26.611.438,00
	OPERACIONES INTER - INSTITUCIONALES	142.602.597,00	28.008.796,00
5.7	OPERACIONES INTER - INSTITUCIONALES	142.602.597,00	28.008.796,00
	EXCEDENTE O (DÉFICIT) DEL EJERCICIO	11.715.162.983,86	76.395.883.340,45


FIRMA: _____
NOMBRE: RUBÉN SILVA GÓMEZ
CEDULA: 79.148.503
SUPERINTENDENTE DE NOTARIADO Y REGISTRO


FIRMA: _____
NOMBRE: YOLANDA RODRIGUEZ ROLDAN
CEDULA: 29.532.588
COORDINADORA GRUPO CONTABILIDAD
T.P. No. 37999-T


Aprobado por:


FIRMA: _____
NOMBRE: WILLIAM ANTONIO BURGOS DURANGO
SECRETARIO GENERAL


FIRMA: _____
NOMBRE: SANDRA PATRICIA RUIZ MORENO
DIRECTORA ADMINISTRATIVA Y FINANCIERA (E)

ANEXO No. 4
SUPERINTENDENCIA DE NOTARIADO Y REGISTRO
ESTADO DE RESULTADOS
ENERO 1 a NOVIEMBRE 30 COMPARADO 2020 - 2019
(Cifras en Pesos Colombianos)

Código	Cuentas	Enero 1 a Noviembre 30 de 2020	Enero 1 a Noviembre 30 de 2019
INGRESOS SIN CONTRAPRESTACION			
4.1	INGRESOS FISCALES	832.702.012.542,90	960.770.600.529,79
4.1.10	NO TRIBUTARIOS	833.157.937.108,90	961.728.820.335,79
4.1.95	DEVOLUCIONES Y DESCUENTOS (DB)	-455.924.566,00	-958.219.806,00
	GASTOS	872.099.405.350,17	908.395.331.373,62
5.1	DE ADMINISTRACION	235.280.240.353,86	201.402.884.610,16
5.1.01	SUELDOS Y SALARIOS	76.498.182.742,00	73.256.863.614,00
5.1.03	CONTRIBUCIONES EFECTIVAS	20.497.471.457,00	18.466.392.420,00
5.1.04	APORTES SOBRE LA NÓMINA	4.634.140.300,00	4.039.016.600,00
5.1.07	PRESTACIONES SOCIALES	47.842.173.427,00	29.641.079.504,00
5.1.08	GASTOS DE PERSONAL DIVERSOS	922.329.091,39	2.687.932.420,19
5.1.11	GENERALES	81.452.712.522,19	70.876.172.072,45
5.1.20	IMPUESTOS, CONTRIBUCIONES Y TASAS	3.433.230.814,28	2.435.427.979,52
5.3	PROVISIONES, DEPRECIACIONES Y AMORTIZACIONES	33.037.823.280,10	21.309.847.984,48
5.3.47	DETERIORO DE CUENTAS POR COBRAR	0,00	2.092.908.071,10
5.3.51	DETERIORO DE CUENTAS POR COBRAR	0,00	18.614.780,74
5.3.57	DETERIORO DE ACTIVOS INTANGIBLES	0,00	0,00
5.3.60	DEPRECIACIÓN DE PROPIEDADES, PLANTA Y EQUIPO	5.278.242.340,18	7.297.672.313,27
5.3.66	AMORTIZACIÓN DE ACTIVOS INTANGIBLES	10.898.307.931,19	3.815.457.212,75
5.3.68	PROVISIÓN LITIGIOS Y DEMANDAS	16.861.273.008,73	8.085.195.606,62
5.4	TRANSFERENCIAS	603.781.341.716,21	685.682.598.778,98
5.4.23	OTRAS TRANSFERENCIAS	556.459.615.663,27	638.734.671.571,23
5.4.24	SUBVENCIONES	47.321.726.052,94	46.947.927.207,75
	EXCEDENTE (DÉFICIT) OPERACIONAL	-39.397.392.807,27	52.375.269.156,17
4.8	OTROS INGRESOS	51.257.745.228,73	25.334.371.345,48
4.8.02	FINANCIEROS	629.757.395,56	1.041.500.663,50
4.8.08	INGRESOS DIVERSOS	50.514.087.420,32	24.288.218.730,18
4.8.30	REVERSION DE LAS PERDIDAS POR DETERIORO DE VALOR OTRAS CXC	113.900.412,85	4.651.951,80
5.8	OTROS GASTOS	1.069.864.131,18	1.312.359.803,20
5.8.02	COMISIONES	28.531.534,56	16.376.821,38
5.8.04	FINANCIEROS	52.015,00	62.800,00
5.8.90	GASTOS DIVERSOS	86.731,62	147.585.427,82
5.8.93	DEVOLUCIONES Y DESCUENTOS INGRESOS FISCALES	1.041.193.850,00	1.148.334.754,00
5.8.95	DEVOLUCIONES, REBAJAS Y DESCUENTOS EN VENTA DE SERVICIOS	0,00	0,00
5.8.97	COSTOS Y GASTOS POR DISTRIBUIR	0,00	0,00
	EXCEDENTE O (DÉFICIT) DEL EJERCICIO	10.790.488.290,28	76.397.280.698,45
4.7	OPERACIONES INTERINSTITUCIONALES	1.067.277.290,58	26.611.438,00
4.7.05	FONDOS RECIBIDOS	1.028.801.354,58	26.611.438,00
4.7.22	OPERACIONES SIN FLUJO DE EFECTIVO	38.475.936,00	0,00
5.7	OPERACIONES INTERINSTITUCIONALES	142.602.597,00	28.008.796,00
5.7.20	OPERACIONES DE ENLACE	142.602.597,00	28.008.796,00
	EXCEDENTE O (DÉFICIT) DEL EJERCICIO	11.715.162.983,86	76.395.883.340,45



FIRMA:
NOMBRE: RUBÉN SILVA GÓMEZ
CEDULA: 79.148.503
SUPERINTENDENTE DE NOTARIADO Y REGISTRO



FIRMA:
NOMBRE: YOLANDA RODRIGUEZ ROLDAN
CEDULA: 29.532.588
COORDINADORA GRUPO CONTABILIDAD
T.P. No. 37999-T

Aprobado por:


FIRMA:
NOMBRE: WILLIAM ANTONIO BURGÓS DURANGO
SECRETARIO GENERAL


FIRMA:
NOMBRE: SANDRA PATRICIA RUIZ MORENO
DIRECTORA ADMINISTRATIVA Y FINANCIERA (E)