

ANEXO No.1  
SUPERINTENDENCIA DE NOTARIADO Y REGISTRO  
ESTADO DE SITUACION FINANCIERA  
CORTE A ENERO 31 COMPARADO 2021 - 2020  
(Cifras en Pesos Colombianos)

Código	ACTIVO	Corte a Enero 31 de 2021	Corte a Enero 31 de 2020	Código	PASIVO	Corte a Enero 31 de 2021	Corte a Enero 31 de 2020
	<b>CORRIENTE</b>	<b>1.045.107.737.843,47</b>	<b>1.042.372.864.300,11</b>		<b>CORRIENTE</b>	<b>807.955.442.174,15</b>	<b>831.569.255.599,62</b>
1.1	Efectivo y equivalentes	684.282.354.352,38	801.784.366.298,68	2.4	Cuentas por pagar	709.484.158.983,14	684.634.067.850,16
1.3	Cuentas por cobrar	3.130.996.669,10	6.003.769.471,31	2.5	Beneficios a los empleados	16.972.770.230,00	14.799.702.550,00
1.4	Prestamos por cobrar	0,00	0,00	2.7	Provisiones	65.651.163.555,68	115.201.684.512,53
1.9	Otros activos	15.105.375.331,73	13.555.893.908,34	2.9	Otros pasivos	15.847.349.405,33	16.933.800.686,93
1.9.08	Recursos entregados en administración	342.589.011.490,26	221.028.834.621,78		<b>NO CORRIENTE</b>	<b>116.169.497.843,66</b>	<b>110.542.882.229,95</b>
	<b>NO CORRIENTE</b>	<b>261.098.036.860,72</b>	<b>265.646.425.289,79</b>	2.5.14	Beneficios posempleo - pensiones	315.416.886.100,43	307.766.748.019,56
1.6	Propiedades planta y equipo	217.475.795.037,09	217.956.958.608,92	1.9.04	Plan de activos para beneficios posempleo	-199.247.388.256,77	-197.223.865.789,61
1.9.02	Plan de activos para beneficios a los empleados a largo plazo	2.732.299.042,65	3.428.981.457,42		<b>TOTAL PASIVO</b>	<b>924.124.940.017,81</b>	<b>942.112.137.829,57</b>
1.9	Activos intangibles	40.889.942.780,98	44.260.485.223,45		<b>PATRIMONIO</b>	<b>382.080.834.686,38</b>	<b>365.907.151.760,33</b>
	<b>TOTAL ACTIVO</b>	<b>1.306.205.774.704,19</b>	<b>1.308.019.289.589,90</b>	3.1	Capital fiscal	423.259.414.651,57	401.851.514.651,57
	<b>CUENTAS DE ORDEN DEUDORAS</b>	<b>0,00</b>	<b>0,00</b>	3.1.05	Resultados acumulados	-64.956.498.428,69	-74.310.967.807,60
8.1	Activos contingentes	15.342.886.733,58	11.025.255.171,93	3.1.45	Impactos por la transición al nuevo marco de regulación	0,00	0,00
8.3	Deudoras de control	11.176.777.267,02	2.173.284.868,98	3.1.10	Resultado del ejercicio	12.749.234.822,83	12.674.032.897,35
8.9	Deudoras de control por (contra) (CR)	-26.519.664.000,60	-13.198.540.040,91	3.1.51	Rendimiento de activos beneficio posempleo	11.028.683.640,66	25.692.572.019,00
	<b>CUENTAS DE ORDEN ACREEDORAS (9)</b>	<b>0,00</b>	<b>0,00</b>		<b>TOTAL PASIVO Y PATRIMONIO</b>	<b>1.306.205.774.704,19</b>	<b>1.308.019.289.589,90</b>
9.1	Pasivos Contingentes	2.046.000.094.125,97	3.196.944.612.293,54		<b>CUENTAS DE ORDEN ACREEDORAS (9)</b>	<b>0,00</b>	<b>0,00</b>
9.3	Acreedoras de Control	80.402.025.473,08	919.328.550,00	9.1	Pasivos Contingentes	2.046.000.094.125,97	3.196.944.612.293,54
9.9	Acreedoras de Control por (Contra) (DB)	-2.126.402.119.599,05	-3.197.863.940.843,54	9.3	Acreedoras de Control	80.402.025.473,08	919.328.550,00
				9.9	Acreedoras de Control por (Contra) (DB)	-2.126.402.119.599,05	-3.197.863.940.843,54

Nota 1: La Diferencia que se presenta entre los elementos del Estado Financiero del sistema SIF, y el Estado de Situación Financiera, corresponde a los lineamientos de presentación determinados en el Marco Normativo para Entidades de Gobierno Capítulo II PASIVOS Numeral 5.2.3, presentación beneficios posempleo.

FIRMA:   
NOMBRE: GOETHN FERNANDA GARCÍA FLÓREZ  
CEDULA: 52.410.118  
SUPERINTENDENTE DE NOTARIADO Y REGISTRO

FIRMA:   
NOMBRE: YOLANDA RODRIGUEZ ROLDAN  
CEDULA: 29.532.588  
COORDINADORA GRUPO CONTABILIDAD  
T.P. No. 37999-T

VoBo:   
FIRMA:   
NOMBRE: ÁLVARO DE FÁTIMA GÓMEZ TRUJILLO  
CEDULA: 19.419.246  
SECRETARIO GENERAL (E)  
FIRMA:   
NOMBRE: ÁLVARO DE FÁTIMA GÓMEZ TRUJILLO  
CEDULA: 19.419.246  
DIRECTOR ADMINISTRATIVO Y FINANCIERO


**ANEXO No.2  
SUPERINTENDENCIA DE NOTARIADO Y REGISTRO  
ESTADO DE SITUACION FINANCIERA  
CORTE A ENERO 31 COMPARADO 2021 - 2020  
(Cifras en Pesos Colombianos)**


Código	ACTIVO	Corte a Enero 31 de 2021	Corte a Enero 31 de 2020	Código	PASIVO	Corte a Enero 31 de 2021	Corte a Enero 31 de 2020
	<b>CORRIENTE</b>	<b>1.045.107.737.843,47</b>	<b>1.042.372.864.300,11</b>		<b>CORRIENTE</b>	<b>807.955.442.174,15</b>	<b>831.569.255.599,62</b>
1.1	Efectivo y Equivalentes del Efectivo	684.282.354.352,38	801.784.366.298,68	2.4	Cuentas por Pagar	709.484.158.983,14	684.634.067.850,16
1.1.05	Caja	0,00	436.400,00	2.4.01	Adquisición De Bienes Y Servicios Nacionales	5.764.692.095,58	3.979.003.264,59
1.1.10	Depósitos en Instituciones Financieras	684.282.354.352,38	801.783.929.898,68	2.4.02	Subvenciones por Pagar	0,00	0,00
1.1.32	Efectivo de Uso Restringido	0,00	0,00	2.4.03	Transferencias Por Pagar	697.274.645.003,90	672.703.658.767,51
1.3	<b>Cuentas por Cobrar</b>	<b>3.130.996.669,10</b>	<b>6.003.769.471,31</b>	2.4.07	Recursos A Favor De Terceros	1.264.990.851,58	1.769.751.755,80
1.3.11	Contribuciones Tasas e Ingresos No Tributarios	2.418.991.571,54	4.594.197.159,45	2.4.24	Descuentos De Nomina	759.322.183,66	836.732.379,00
1.3.84	Otras cuentas por Cobrar	6.582.789.976,39	8.102.364.446,37	2.4.36	Retención En La Fuente E Impuesto De Timbre	442.566.828,04	628.217.410,04
1.3.85	Cuentas por Cobrar de Difícil Recaudo	2.971.481.486,04	1.006.261.855,04	2.4.40	Impuestos, Contribuciones Y Tasas	0,00	1.294.754,00
1.3.86	Deterioro Acumulado de Cuentas por Cobrar (CR)	-8.842.266.364,87	-7.699.053.989,55	2.4.60	Créditos Judiciales	660.314.213,86	2.132.277.973,79
1.4	<b>Prestamos por Cobrar</b>	<b>0,00</b>	<b>0,00</b>	2.4.90	Otras Cuentas Por Pagar	3.317.627.806,52	2.583.131.545,43
1.4.15	Préstamo Concedidos	0,00	0,00	2.5	<b>Beneficios a los Empleados</b>	<b>16.972.770.230,00</b>	<b>14.799.702.550,00</b>
1.4.77	Préstamo Concedidos	704.486.057,43	704.486.057,43	2.5.11	Beneficios A Los Empleados A Corto Plazo	16.972.770.230,00	14.799.702.550,00
1.4.80	Deterioro Acumulado de Prestamos por Cobrar (CR)	-704.486.057,43	-704.486.057,43				
1.9	<b>Otros Activos</b>	<b>357.694.386.821,99</b>	<b>234.584.728.530,12</b>	2.7	<b>Provisiones</b>	<b>65.651.163.555,68</b>	<b>115.201.684.512,53</b>
1.9.05	Bienes y servicios pagados por anticipado	1.414.612.126,83	386.892.854,54	2.7.01	Litigios Y Demandas	65.651.163.555,68	115.201.684.512,53
1.9.06	Avances Y Anticipos Entregados	12.936.806.089,90	12.415.043.938,80				
1.9.08	Recursos Entregados En Administración	342.589.011.490,26	221.028.834.621,78	2.9	<b>Otros Pasivos</b>	<b>15.847.349.405,33</b>	<b>16.933.800.686,93</b>
1.9.09	Depósitos Entregados En Garantía	753.957.115,00	753.957.115,00	2.9.10	Ingresos Recibidos Por Anticipado	15.847.349.405,33	16.933.800.686,93
				2.9.02	Recursos recibidos en administración	0,00	0,00
	<b>NO CORRIENTE</b>	<b>261.098.036.860,72</b>	<b>265.646.425.289,79</b>		<b>NO CORRIENTE</b>	<b>116.169.497.843,66</b>	<b>110.542.882.229,95</b>
1.6	<b>Propiedades Planta y Equipo</b>	<b>217.475.795.037,09</b>	<b>217.956.958.608,92</b>		<b>Beneficios a los Empleados</b>	<b>116.169.497.843,66</b>	<b>110.542.882.229,95</b>
1.6.05	Terrenos	33.231.081.925,92	33.231.081.925,92	2.5.14	Beneficios Posempleo - Pensiones	315.416.886.100,43	307.766.748.019,56
1.6.15	Construcciones En Curso	2.414.003.849,08	2.414.003.849,08	1.9.04	Plan de activos para beneficios posempleo	-199.247.388.256,77	-197.223.865.789,61
1.6.35	Bienes Muebles En Bodega	33.628.000,00	38.064.000,00				
1.6.36	Propiedades, Planta y Equipo en Mantenimiento	0,00	2.010.848,40				
1.6.37	Propiedades, Planta Y Equipo No Explotados	68.667.536.190,00	68.566.700.255,00	<b>TOTAL PASIVO</b>	<b>924.124.940.017,81</b>	<b>942.112.137.829,57</b>	
1.6.40	Edificaciones	108.622.416.974,00	108.622.416.974,00				
1.6.42	Repuestos	0,00	0,00				
1.6.45	Plantas, Ductos Y Túneles	5.011.909.486,79	4.659.095.255,98	3	<b>PATRIMONIO</b>	<b>382.080.834.686,38</b>	<b>365.907.151.760,33</b>
1.6.50	Redes, Líneas Y Cables	7.673.400,00	4.872.000,00	3.1	<b>Gobierno</b>	<b>382.080.834.686,38</b>	<b>365.907.151.760,33</b>
1.6.55	Maquinaria Y Equipo	93.001.819,46	93.001.819,46	3.1.05	Capital Fiscal	423.259.414.651,57	401.851.514.651,57
1.6.65	Muebles, Enseres Y Equipo De Oficina	4.166.177.002,00	3.547.267.852,11	3.1.09	Resultados De Ejercicios Anteriores	-64.956.498.428,69	-74.310.967.807,60
1.6.70	Equipos De Comunicación Y Computación	40.864.754.138,95	24.932.843.583,02	3.1.10	Excedentes del Ejercicio	12.749.234.822,83	12.674.032.897,35
1.6.75	Equipos De Transporte, Tracción Y Elevación	1.642.094.278,00	1.573.006.278,00	3.1.45	Impactos Por La Transición Al Nuevo Marco De Regulación	0,00	0,00
1.6.85	Depreciación Acumulada De Propiedades, Planta Y Equipo (Cr)	-46.847.386.516,03	-29.727.406.032,05	3.1.51	Ganancias O Pérdidas Por Planes De Beneficios A Los Empleados	11.028.683.640,66	25.692.572.019,00
1.6.95	Deterioro Acumulado De Propiedades, Planta Y Equipo (Cr)	-431.095.511,08	0,00				
1.9	<b>Otros Activos</b>	<b>43.622.241.823,63</b>	<b>47.689.466.680,87</b>				
1.9.02	Plan de Activos para Beneficios a los Empleados a Largo Plazo	2.732.299.042,65	3.428.981.457,42				
1.9.70	Activos Intangibles	55.645.083.551,85	58.651.066.844,10				


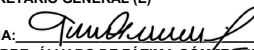
ANEXO No.2  
SUPERINTENDENCIA DE NOTARIADO Y REGISTRO  
ESTADO DE SITUACION FINANCIERA  
CORTE A ENERO 31 COMPARADO 2021 - 2020  
(Cifras en Pesos Colombianos)

1.9.75	Amortización Acumulada De Activos Intangibles (Cr)	-14.755.140.770,87	-14.390.581.620,65				
	<b>TOTAL ACTIVO</b>	<b><u>1.306.205.774.704,19</u></b>	<b><u>1.308.019.289.589,90</u></b>	<b>TOTAL PASIVO Y PATRIMONIO</b>	<b><u>1.306.205.774.704,19</u></b>	<b><u>1.308.019.289.589,90</u></b>	
	<b>CUENTAS DE ORDEN DEUDORAS</b>	<b><u>0,00</u></b>	<b><u>0,00</u></b>	<b>CUENTAS DE ORDEN ACREEDORAS (9)</b>	<b><u>0,00</u></b>	<b><u>0,00</u></b>	
8.1	Activos Contingentes	15.342.886.733,58	11.025.255.171,93	9.1	Pasivos Contingentes	2.046.000.094.125,97	3.196.944.612.293,54
8.1.20	Litigios Y Mecanismos Alternativos De Solución De Conflictos	13.687.501.743,44	9.405.105.294,44	9.1.20	Litigios Y Mecanismos Alternativos De Solución De Conflictos	2.045.181.226.191,17	3.196.072.905.459,54
8.1.90	Otros Activos Contingentes	1.655.384.990,14	1.620.149.877,49	9.1.90	Otros Pasivos Contingentes	818.867.934,80	871.706.834,00
8.3	Deudoras de Control	11.176.777.267,02	2.173.284.868,98	9.3	Acreedoras de Control	80.402.025.473,08	919.328.550,00
8.3.15	Bienes Y Derechos Retirados	7.638.028,00	10.788.739,00	9.3.06	Bienes Recibidos En Custodia	915.264.250,00	915.264.250,00
8.3.47	Bienes Entregados A Terceros	76.498.774,16	76.498.774,16	9.3.50	Prestamos por recibir	68.712.302.809,72	0,00
8.3.55	Ejecucion de proyectos de inversion	9.517.646.146,18	0,00	9.3.55	Ejecución de proyectos de inversion	10.774.426.013,36	0,00
8.3.61	Responsabilidades En Proceso	1.518.908.926,68	2.029.911.963,82	9.3.90	Otras Cuentas Acreedoras De Control	32.400,00	4.064.300,00
8.3.90	Otras Cuentas Deudoras De Control	56.085.392,00	56.085.392,00	9.9	Acreedoras de Control por (Contra) (DB)	-2.126.402.119.599,05	-3.197.863.940.843,54
8.9	Deudoras de Control por (Contra) (CR)	-26.519.664.000,60	-13.198.540.040,91	9.9.05	Pasivos Contingentes Por Contra (Db)	-2.046.000.094.125,97	-3.196.944.612.293,54
8.9.05	Activos Contingentes Por Contra (Cr)	-15.342.886.733,58	-11.025.255.171,93	9.9.15	Acreedoras De Control Por Contra (Db)	-80.402.025.473,08	-919.328.550,00
8.9.15	Deudoras De Control Por Contra (Cr)	-11.176.777.267,02	-2.173.284.868,98				

Nota 1: La Diferencia que se presenta entre los elementos del Estado Financiero del sistema SIIF, y el Estado de Situación Financiera, corresponde a los lineamientos de presentación determinados en el Marco Normativo para Entidades de Gobierno Capitulo II PASIVOS Numeral 5.2.3, presentación beneficios posemplo.


FIRMA:   
 NOMBRE: GOETHNY FERNANDA GARCÍA FLÓREZ  
 CEDULA: 52.410.118  
 SUPERINTENDENTE DE NOTARIADO Y REGISTRO

FIRMA:   
 NOMBRE: YOLANDA RODRIGUEZ ROLDAN  
 CEDULA: 29.532.588  
 COORDINADORA GRUPO CONTABILIDAD  
 T.P. No. 37999-T

VoBo:  
 FIRMA:   
 NOMBRE: ÁLVARO DE FÁTIMA GÓMEZ TRUJILLO  
 CEDULA: 19.419.246  
 SECRETARIO GENERAL (E)  
 FIRMA:   
 NOMBRE: ÁLVARO DE FÁTIMA GÓMEZ TRUJILLO  
 CEDULA: 19.419.246  
 DIRECTOR ADMINISTRATIVO Y FINANCIERO

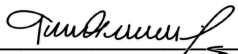
ANEXO No. 3  
SUPERINTENDENCIA DE NOTARIADO Y REGISTRO  
ESTADO DE RESULTADOS  
ENERO 1 a ENERO 31 COMPARADO 2021 - 2020  
(Cifras en Pesos Colombianos)

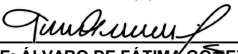
Código	Cuentas	Enero 1 a Enero 31 de 2021	Enero 1 a Enero 31 de 2020
	<b>INGRESOS SIN CONTRAPRESTACION</b>	<b>85.477.944.159,00</b>	<b>90.039.804.298,65</b>
4.1	INGRESOS FISCALES	85.477.944.159,00	90.039.804.298,65
	<b>GASTOS</b>	<b>74.120.527.021,10</b>	<b>77.473.935.620,47</b>
5.1	DE ADMINISTRACIÓN Y OPERACIÓN	11.597.721.675,60	11.232.944.364,98
5.3	DETERIORO, DEPRECIACIONES, AMORTIZACIONES Y PROVISIONES	858.892.111,02	1.148.001.982,41
5.4	TRANSFERENCIAS Y SUBVENCIONES	61.663.913.234,48	65.092.989.273,08
	<b>EXCEDENTE (DÉFICIT) OPERACIONAL</b>	<b>11.357.417.137,90</b>	<b>12.565.868.678,18</b>
	<b>OTROS INGRESOS</b>	<b>1.278.468.852,28</b>	<b>109.587.856,85</b>
4.8	OTROS INGRESOS	1.278.468.852,28	109.587.856,85
	<b>OTROS GASTOS</b>	<b>22.482.043,35</b>	<b>1.423.637,68</b>
5.8	OTROS GASTOS	22.482.043,35	1.423.637,68
	<b>EXCEDENTE (DÉFICIT) DE ACTIVIDADES ORDINARIAS</b>	<b>12.613.403.946,83</b>	<b>12.674.032.897,35</b>
	<b>OPERACIONES INTER - INSTITUCIONALES</b>	<b>135.830.876,00</b>	<b>0,00</b>
4.7	OPERACIONES INTER - INSTITUCIONALES	135.830.876,00	0,00
	<b>OPERACIONES INTER - INSTITUCIONALES</b>	<b>0,00</b>	<b>0,00</b>
5.7	OPERACIONES INTER - INSTITUCIONALES	0,00	0,00
	<b>EXCEDENTE O (DÉFICIT) DEL EJERCICIO</b>	<b>12.749.234.822,83</b>	<b>12.674.032.897,35</b>

FIRMA:   
**NOMBRE: GOETHNY FERNANDA GARCÍA FLÓREZ**  
**CEDULA: 52.410.118**  
**SUPERINTENDENTE DE NOTARIADO Y REGISTRO**

FIRMA:   
**NOMBRE: YOLANDA RODRIGUEZ ROLDAN**  
**CEDULA: 29.532.588**  
**COORDINADORA GRUPO CONTABILIDAD**  
**T.P. No. 37999-T**

VoBo:


FIRMA:   
**NOMBRE: ÁLVARO DE FÁTIMA GÓMEZ TRUJILLO**  
**CEDULA: 19.419.246**  
**SECRETARIO GENERAL (E)**

FIRMA:   
**NOMBRE: ÁLVARO DE FÁTIMA GÓMEZ TRUJILLO**  
**CEDULA: 19.419.246**  
**DIRECTOR ADMINISTRATIVO Y FINANCIERO**


ANEXO No. 4  
SUPERINTENDENCIA DE NOTARIADO Y REGISTRO  
ESTADO DE RESULTADOS  
ENERO 1 a ENERO 31 COMPARADO 2021 - 2020  
(Cifras en Pesos Colombianos)

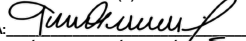
Código	Cuentas	Enero 1 a Enero 31 de 2021	Enero 1 a Enero 31 de 2020
<b>INGRESOS SIN CONTRAPRESTACION</b>			
<b>4.1</b>	<b>INGRESOS FISCALES</b>	<b>85.477.944.159,00</b>	<b>90.039.804.298,65</b>
4.1.10	NO TRIBUTARIOS	85.477.944.159,00	90.039.804.298,65
4.1.95	DEVOLUCIONES Y DESCUENTOS (DB)	0,00	0,00
<b>GASTOS</b>		<b>74.120.527.021,10</b>	<b>77.473.935.620,47</b>
<b>5.1</b>	<b>DE ADMINISTRACION</b>	<b>11.597.721.675,60</b>	<b>11.232.944.364,98</b>
5.1.01	SUELDOS Y SALARIOS	6.341.939.140,00	6.178.060.866,00
5.1.03	CONTRIBUCIONES EFECTIVAS	1.951.342.600,00	1.831.657.300,00
5.1.04	APORTES SOBRE LA NÓMINA	393.706.800,00	336.359.900,00
5.1.07	PRESTACIONES SOCIALES	1.967.994.322,00	1.729.282.239,00
5.1.08	GASTOS DE PERSONAL DIVERSOS	62.474.519,20	0,00
5.1.11	GENERALES	875.201.665,40	1.124.423.986,98
5.1.20	IMPUESTOS, CONTRIBUCIONES Y TASAS	5.062.629,00	33.160.073,00
<b>5.3</b>	<b>PROVISIONES, DEPRECIACIONES Y AMORTIZACIONES</b>	<b>858.892.111,02</b>	<b>1.148.001.982,41</b>
5.3.47	DETERIORO DE CUENTAS POR COBRAR	0,00	0,00
5.3.51	DETERIORO DE CUENTAS POR COBRAR	950.106,85	0,00
5.3.57	DETERIORO DE ACTIVOS INTANGIBLES	0,00	0,00
5.3.60	DEPRECIACIÓN DE PROPIEDADES, PLANTA Y EQUIPO	517.895.460,86	520.664.940,05
5.3.66	AMORTIZACIÓN DE ACTIVOS INTANGIBLES	339.732.543,31	627.337.042,36
5.3.68	#N/A	314.000,00	0,00
<b>5.4</b>	<b>TRANSFERENCIAS</b>	<b>61.663.913.234,48</b>	<b>65.092.989.273,08</b>
5.4.23	OTRAS TRANSFERENCIAS	57.723.875.592,48	61.278.617.962,08
5.4.24	SUBVENCIONES	3.940.037.642,00	3.814.371.311,00
<b>EXCEDENTE (DÉFICIT) OPERACIONAL</b>		<b>11.357.417.137,90</b>	<b>12.565.868.678,18</b>
<b>4.8</b>	<b>OTROS INGRESOS</b>	<b>1.278.468.852,28</b>	<b>109.587.856,85</b>
4.8.02	FINANCIEROS	45.079.575,21	52.035.810,45
4.8.08	INGRESOS DIVERSOS	1.233.389.277,07	57.552.046,40
4.8.30	REVERSION DE LAS PERDIDAS POR DETERIORO DE VALOR OTRAS CXC	0,00	0,00
<b>5.8</b>	<b>OTROS GASTOS</b>	<b>22.482.043,35</b>	<b>1.423.637,68</b>
5.8.02	COMISIONES	22.480.186,00	1.403.209,68
5.8.04	FINANCIEROS	0,00	0,00
5.8.90	GASTOS DIVERSOS	1.857,35	128,00
5.8.93	DEVOLUCIONES Y DESCUENTOS INGRESOS FISCALES	0,00	20.300,00
5.8.95	DEVOLUCIONES, REBAJAS Y DESCUENTOS EN VENTA DE SERVICIOS	0,00	0,00
5.8.97	COSTOS Y GASTOS POR DISTRIBUIR	0,00	0,00
<b>EXCEDENTE O (DÉFICIT) DEL EJERCICIO</b>		<b>12.613.403.946,83</b>	<b>12.674.032.897,35</b>
<b>4.7</b>	<b>OPERACIONES INTERINSTITUCIONALES</b>	<b>135.830.876,00</b>	<b>0,00</b>
4.7.05	FONDOS RECIBIDOS	28.698.092,00	0,00
4.7.22	OPERACIONES SIN FLUJO DE EFECTIVO	107.132.784,00	0,00
<b>5.7</b>	<b>OPERACIONES INTERINSTITUCIONALES</b>	<b>0,00</b>	<b>0,00</b>
5.7.20	OPERACIONES DE ENLACE	0,00	0,00
<b>EXCEDENTE O (DÉFICIT) DEL EJERCICIO</b>		<b>12.749.234.822,83</b>	<b>12.674.032.897,35</b>

FIRMA:   
NOMBRE: GOETHNY FERNANDA GARCÍA FLÓREZ  
CEDULA: 52.410.118  
SUPERINTENDENTE DE NOTARIADO Y REGISTRO

FIRMA:   
NOMBRE: YOLANDA RODRIGUEZ ROLDAN  
CEDULA: 29.532.588  
COORDINADORA GRUPO CONTABILIDAD  
T.P. No. 37999-T

VoBo:

FIRMA:   
NOMBRE: ÁLVARO DE FÁTIMA GÓMEZ TRUJILLO  
CEDULA: 19.419.246  
SECRETARIO GENERAL (E)

FIRMA:   
NOMBRE: ÁLVARO DE FÁTIMA GÓMEZ TRUJILLO  
CEDULA: 19.419.246  
DIRECTOR ADMINISTRATIVO Y FINANCIERO