




ANEXO No.1
SUPERINTENDENCIA DE NOTARIADO Y REGISTRO
ESTADO DE SITUACION FINANCIERA
CORTE A MARZO 31 COMPARADO 2021 - 2020
(Cifras en Pesos Colombianos)

Código	ACTIVO	Corte a Marzo 31 de 2021	Corte a Marzo 31 de 2020	Código	PASIVO	Corte a Marzo 31 de 2021	Corte a Marzo 31 de 2020
	CORRIENTE	1.002.545.990.312,50	1.068.487.098.194,11		CORRIENTE	742.345.495.736,79	869.505.576.330,70
1.1	Efectivo y equivalentes	641.442.062.999,45	744.161.208.493,39	2.4	Cuentas por pagar	640.270.505.492,28	699.762.219.983,87
1.3	Cuentas por cobrar	5.660.066.084,78	6.166.851.228,57	2.5	Beneficios a los empleados	19.644.820.759,00	16.356.021.018,00
1.4	Prestamos por cobrar	0,00	0,00	2.7	Provisiones	65.577.815.506,68	130.543.719.509,53
1.9	Otros activos	15.918.671.813,07	14.695.261.247,86	2.9	Otros pasivos	16.852.353.978,83	22.843.615.819,30
1.9.08	Recursos entregados en administración	339.525.189.415,20	303.463.777.224,29		NO CORRIENTE	114.130.176.798,56	108.140.945.221,37
	NO CORRIENTE	259.909.523.376,44	263.131.978.187,49	2.5.14	Beneficios posempleo - pensiones	313.901.464.100,58	306.617.037.176,06
1.6	Propiedades planta y equipo	217.010.138.332,49	216.936.749.338,01	1.9.04	Plan de activos para beneficios posempleo	-199.771.287.302,02	-198.476.091.954,69
1.9.02	Plan de activos para beneficios a los empleados a largo plazo	2.688.907.349,59	3.189.417.710,75		TOTAL PASIVO	856.475.672.535,35	977.646.521.552,07
1.9	Activos intangibles	40.210.477.694,36	43.005.811.138,73		PATRIMONIO	405.979.841.153,59	353.972.554.829,53
	TOTAL ACTIVO	1.262.455.513.688,94	1.331.619.076.381,60	3.1	Capital fiscal	423.259.414.651,57	401.851.514.651,57
	CUENTAS DE ORDEN DEUDORAS	0,00	0,00	3.1.05	Resultados acumulados	-64.814.649.400,60	-74.778.495.155,52
8.1	Activos contingentes	15.351.141.245,20	11.024.692.150,56	3.1.45	Impactos por la transición al nuevo marco de regulación	0,00	0,00
8.3	Deudoras de control	10.602.870.506,21	2.173.287.868,98	3.1.10	Resultado del ejercicio	35.992.537.982,70	9.288.581,05
8.9	Deudoras de control por (contra) (CR)	-25.954.011.751,41	-13.197.980.019,54	3.1.51	Rendimiento de activos beneficio posempleo	11.542.537.919,91	26.890.246.752,42
	CUENTAS DE ORDEN ACREEDORAS (9)	0,00	0,00		TOTAL PASIVO Y PATRIMONIO	1.262.455.513.688,94	1.331.619.076.381,60
9.1	Pasivos Contingentes	1.644.091.945.652,97	3.239.137.056.850,54		CUENTAS DE ORDEN ACREEDORAS (9)	0,00	0,00
9.3	Acreedoras de Control	82.593.058.944,95	919.328.550,00	9.1	Pasivos Contingentes	1.644.091.945.652,97	3.239.137.056.850,54
9.9	Acreedoras de Control por (Contra) (DB)	-1.726.685.004.597,92	-3.240.056.385.400,54	9.3	Acreedoras de Control	82.593.058.944,95	919.328.550,00
				9.9	Acreedoras de Control por (Contra) (DB)	-1.726.685.004.597,92	-3.240.056.385.400,54

Nota 1: La Diferencia que se presenta entre los elementos del Estado Financiero del sistema SIF, y el Estado de Situación Financiera, corresponde a los lineamientos de presentación determinados en el Marco Normativo para Entidades de Gobierno Capítulo II PASIVOS Numeral 5.2.3, presentación beneficios posempleo.

FIRMA: 
NOMBRE: GOETHNY FERNANDA GARCÍA FLÓREZ
CEDULA: 52.410.118
SUPERINTENDENTE DE NOTARIADO Y REGISTRO

FIRMA: 
NOMBRE: YOLANDA RODRIGUEZ ROLDAN
CEDULA: 29.532.588
COORDINADORA GRUPO CONTABILIDAD
T.P. No. 37999-T

VoBo:
FIRMA: 
NOMBRE: SANDRA VIVIANA CADENA MARTÍNEZ
CEDULA: 63.546.217
SECRETARIO GENERAL
FIRMA: 
NOMBRE: ÁLVARO DE FÁTIMA GÓMEZ TRUJILLO
CEDULA: 19.419.246
DIRECTOR ADMINISTRATIVO Y FINANCIERO


ANEXO No.2
SUPERINTENDENCIA DE NOTARIADO Y REGISTRO
ESTADO DE SITUACION FINANCIERA
CORTE A MARZO 31 COMPARADO 2021 - 2020
(Cifras en Pesos Colombianos)


Código	ACTIVO	Corte a Marzo 31 de 2021	Corte a Marzo 31 de 2020	Código	PASIVO	Corte a Marzo 31 de 2021	Corte a Marzo 31 de 2020
	CORRIENTE	1.002.545.990.312,50	1.068.487.098.194,11		CORRIENTE	742.345.495.736,79	869.505.576.330,70
1.1	Efectivo y Equivalentes del Efectivo	641.442.062.999,45	744.161.208.493,39	2.4	Cuentas por Pagar	640.270.505.492,28	699.762.219.983,87
1.1.05	Caja	228.000.000,00	178.188.300,00	2.4.01	Adquisición De Bienes Y Servicios Nacionales	9.030.229.549,00	8.289.836.962,14
1.1.10	Depósitos en Instituciones Financieras	641.214.062.999,45	743.983.020.193,39	2.4.02	Subvenciones por Pagar	0,00	0,00
1.1.32	Efectivo de Uso Restringido	0,00	0,00	2.4.03	Transferencias Por Pagar	624.279.091.625,48	686.464.556.605,28
1.3	Cuentas por Cobrar	5.660.066.084,78	6.166.851.228,57	2.4.07	Recursos A Favor De Terceros	1.482.095.338,38	1.193.587.323,89
1.3.11	Contribuciones Tasas e Ingresos No Tributarios	4.839.523.568,69	4.662.178.876,00	2.4.24	Descuentos De Nomina	990.526.771,16	303.757.951,00
1.3.84	Otras cuentas por Cobrar	6.674.923.154,99	8.186.704.601,52	2.4.36	Retención En La Fuente E Impuesto De Timbre	838.657.971,04	809.268.292,04
1.3.85	Cuentas por Cobrar de Difícil Recaudo	2.970.350.175,04	997.188.351,04	2.4.40	Impuestos, Contribuciones Y Tasas	1.759.098.000,00	36.057.200,00
1.3.86	Deterioro Acumulado de Cuentas por Cobrar (CR)	-8.824.730.813,94	-7.679.220.599,99	2.4.60	Créditos Judiciales	812.005.571,86	2.132.839.288,79
1.4	Prestamos por Cobrar	0,00	0,00	2.4.90	Otras Cuentas Por Pagar	1.078.800.665,36	532.316.360,73
1.4.15	Préstamo Concedidos	0,00	0,00	2.5	Beneficios a los Empleados	19.644.820.759,00	16.356.021.018,00
1.4.77	Préstamo Concedidos	704.486.057,43	704.486.057,43	2.5.11	Beneficios A Los Empleados A Corto Plazo	19.644.820.759,00	16.356.021.018,00
1.4.80	Deterioro Acumulado de Prestamos por Cobrar (CR)	-704.486.057,43	-704.486.057,43				
1.9	Otros Activos	355.443.861.228,27	318.159.038.472,15	2.7	Provisiones	65.577.815.506,68	130.543.719.509,53
1.9.05	Bienes y servicios pagados por anticipado	1.969.160.576,92	214.725.878,36	2.7.01	Litigios Y Demandas	65.577.815.506,68	130.543.719.509,53
1.9.06	Avances Y Anticipos Entregados	13.195.554.121,15	13.726.578.254,50				
1.9.08	Recursos Entregados En Administración	339.525.189.415,20	303.463.777.224,29	2.9	Otros Pasivos	16.852.353.978,83	22.843.615.819,30
1.9.09	Depósitos Entregados En Garantía	753.957.115,00	753.957.115,00	2.9.10	Ingresos Recibidos Por Anticipado	16.852.353.978,83	22.843.615.819,30
				2.9.02	Recursos recibidos en administración	0,00	0,00
	NO CORRIENTE	259.909.523.376,44	263.131.978.187,49		NO CORRIENTE	114.130.176.798,56	108.140.945.221,37
1.6	Propiedades Planta y Equipo	217.010.138.332,49	216.936.749.338,01		Beneficios a los Empleados	114.130.176.798,56	108.140.945.221,37
1.6.05	Terrenos	33.231.081.925,92	33.276.681.925,92	2.5.14	Beneficios Posempleo - Pensiones	313.901.464.100,58	306.617.037.176,06
1.6.15	Construcciones En Curso	2.414.003.849,08	2.414.003.849,08	1.9.04	Plan de activos para beneficios posempleo	-199.771.287.302,02	-198.476.091.954,69
1.6.35	Bienes Muebles En Bodega	33.628.000,00	33.628.000,00				
1.6.36	Propiedades, Planta y Equipo en Mantenimiento	0,00	2.010.848,40	TOTAL PASIVO	856.475.672.535,35	977.646.521.552,07	
1.6.37	Propiedades, Planta Y Equipo No Explotados	68.694.069.732,05	68.534.974.505,00				
1.6.40	Edificaciones	108.622.416.974,00	108.608.542.724,00	3	PATRIMONIO	405.979.841.153,59	353.972.554.829,53
1.6.42	Repuestos	0,00	0,00				
1.6.45	Plantas, Ductos Y Túneles	5.011.909.486,79	4.460.195.917,46	3.1	Gobierno	405.979.841.153,59	353.972.554.829,53
1.6.50	Redes, Líneas Y Cables	7.673.400,00	4.872.000,00	3.1.05	Capital Fiscal	423.259.414.651,57	401.851.514.651,57
1.6.55	Maquinaria Y Equipo	93.001.819,46	93.001.819,46	3.1.09	Resultados De Ejercicios Anteriores	-64.814.649.400,60	-74.778.495.155,52
1.6.65	Muebles, Enseres Y Equipo De Oficina	4.147.230.029,40	3.516.245.440,79	3.1.10	Excedentes del Ejercicio	35.992.537.982,70	9.288.581,05
1.6.70	Equipos De Comunicación Y Computación	41.399.600.866,70	24.122.666.571,59	3.1.45	Impactos Por La Transición Al Nuevo Marco De Regulación	0,00	0,00
1.6.75	Equipos De Transporte, Tracción Y Elevación	1.642.094.278,00	1.524.606.278,00	3.1.51	Ganancias O Pérdidas Por Planes De Beneficios A Los Empleados	11.542.537.919,91	26.890.246.752,42
1.6.85	Depreciación Acumulada De Propiedades, Planta Y Equipo (Cr)	-47.855.476.517,83	-29.654.680.541,69				
1.6.95	Deterioro Acumulado De Propiedades, Planta Y Equipo (Cr)	-431.095.511,08	0,00				
1.9	Otros Activos	42.899.385.043,95	46.195.228.849,48				
1.9.02	Plan de Activos para Beneficios a los Empleados a Largo Plazo	2.688.907.349,59	3.189.417.710,75				
1.9.70	Activos Intangibles	55.645.083.551,85	58.651.066.844,10				


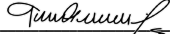
ANEXO No.2
SUPERINTENDENCIA DE NOTARIADO Y REGISTRO
ESTADO DE SITUACION FINANCIERA
CORTE A MARZO 31 COMPARADO 2021 - 2020
(Cifras en Pesos Colombianos)

1.9.75	Amortización Acumulada De Activos Intangibles (Cr)	-15.434.605.857,49	-15.645.255.705,37				
	TOTAL ACTIVO	<u>1.262.455.513.688,94</u>	<u>1.331.619.076.381,60</u>	TOTAL PASIVO Y PATRIMONIO	<u>1.262.455.513.688,94</u>	<u>1.331.619.076.381,60</u>	
	CUENTAS DE ORDEN DEUDORAS	0,00	0,00	CUENTAS DE ORDEN ACREEDORAS (9)	0,00	0,00	
8.1	Activos Contingentes	15.351.141.245,20	11.024.692.150,56	9.1	Pasivos Contingentes	1.644.091.945.652,97	3.239.137.056.850,54
8.1.20	Litigios Y Mecanismos Alternativos De Solución De Conflictos	13.687.501.743,44	9.405.105.294,44	9.1.20	Litigios Y Mecanismos Alternativos De Solución De Conflictos	1.643.273.077.718,17	3.238.265.350.016,54
8.1.90	Otros Activos Contingentes	1.663.639.501,76	1.619.586.856,12	9.1.90	Otros Pasivos Contingentes	818.867.934,80	871.706.834,00
8.3	Deudoras de Control	10.602.870.506,21	2.173.287.868,98	9.3	Acreedoras de Control	82.593.058.944,95	919.328.550,00
8.3.15	Bienes Y Derechos Retirados	7.633.728,00	10.791.739,00	9.3.06	Bienes Recibidos En Custodia	915.264.250,00	915.264.250,00
8.3.47	Bienes Entregados A Terceros	76.498.774,16	76.498.774,16	9.3.50	Prestamos por recibir	72.137.821.886,65	0,00
8.3.55	Ejecucion de proyectos de inversión	8.943.743.685,37	0,00	9.3.55	Ejecución de proyectos de inversion	9.539.940.408,30	0,00
8.3.61	Responsabilidades En Proceso	1.518.908.926,68	2.029.911.963,82	9.3.90	Otras Cuentas Acreedoras De Control	32.400,00	4.064.300,00
8.3.90	Otras Cuentas Deudoras De Control	56.085.392,00	56.085.392,00	9.9	Acreedoras de Control por (Contra) (DB)	-1.726.685.004.597,92	-3.240.056.385.400,54
8.9	Deudoras de Control por (Contra) (CR)	-25.954.011.751,41	-13.197.980.019,54	9.9.05	Pasivos Contingentes Por Contra (Db)	-1.644.091.945.652,97	-3.239.137.056.850,54
8.9.05	Activos Contingentes Por Contra (Cr)	-15.351.141.245,20	-11.024.692.150,56	9.9.15	Acreedoras De Control Por Contra (Db)	-82.593.058.944,95	-919.328.550,00
8.9.15	Deudoras De Control Por Contra (Cr)	-10.602.870.506,21	-2.173.287.868,98				

Nota 1: La Diferencia que se presenta entre los elementos del Estado Financiero del sistema SIIF, y el Estado de Situación Financiera, corresponde a los lineamientos de presentación determinados en el Marco Normativo para Entidades de Gobierno Capitulo II PASIVOS Numeral 5.2.3, presentación beneficios posempleo.

FIRMA: 
NOMBRE: GOETHNY FERNANDA GARCÍA FLÓREZ
CEDULA: 52.410.118
SUPERINTENDENTE DE NOTARIADO Y REGISTRO


FIRMA: 
NOMBRE: YOLANDA RODRIGUEZ ROLDAN
CEDULA: 29.532.588
COORDINADORA GRUPO CONTABILIDAD
T.P. No. 37999-T


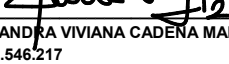
VoBo:
FIRMA: 
NOMBRE: SANDRA VIVIANA CADENA MARTÍNEZ
CEDULA: 63.546.217
SECRETARIO GENERAL
FIRMA: 
NOMBRE: ÁLVARO DE FÁTIMA GÓMEZ TRUJILLO
CEDULA: 19.419.246
DIRECTOR ADMINISTRATIVO Y FINANCIERO


ANEXO No. 3
SUPERINTENDENCIA DE NOTARIADO Y REGISTRO
ESTADO DE RESULTADOS
ENERO 1 a MARZO 31 COMPARADO 2021 - 2020
(Cifras en Pesos Colombianos)

Código	Cuentas	Enero 1 a Marzo 31 de 2021	Enero 1 a Marzo 31 de 2020
	INGRESOS SIN CONTRAPRESTACION	326.246.729.888,00	255.551.308.230,08
4.1	INGRESOS FISCALES	325.676.789.780,00	255.551.308.230,08
4.4	TRANSFERENCIAS Y SUBVENCIONES	569.940.108,00	0,00
	GASTOS	293.015.598.149,90	256.456.281.126,81
5.1	DE ADMINISTRACIÓN Y OPERACIÓN	52.962.666.545,62	50.229.054.358,42
5.3	DETERIORO, DEPRECIACIONES, AMORTIZACIONES Y PROVISIONES	2.678.487.699,24	19.699.481.650,04
5.4	TRANSFERENCIAS Y SUBVENCIONES	237.374.443.905,04	186.527.745.118,35
	EXCEDENTE (DÉFICIT) OPERACIONAL	33.231.131.738,10	-904.972.896,73
	OTROS INGRESOS	1.481.044.836,73	1.245.783.801,51
4.8	OTROS INGRESOS	1.481.044.836,73	1.245.783.801,51
	OTROS GASTOS	506.157.043,19	331.522.323,73
5.8	OTROS GASTOS	506.157.043,19	331.522.323,73
	EXCEDENTE (DÉFICIT) DE ACTIVIDADES ORDINARIAS	34.206.019.531,64	9.288.581,05
	OPERACIONES INTER - INSTITUCIONALES	1.786.518.451,06	0,00
4.7	OPERACIONES INTER - INSTITUCIONALES	1.786.518.451,06	0,00
	OPERACIONES INTER - INSTITUCIONALES	0,00	0,00
5.7	OPERACIONES INTER - INSTITUCIONALES	0,00	0,00
	EXCEDENTE O (DÉFICIT) DEL EJERCICIO	35.992.537.982,70	9.288.581,05

FIRMA: 
NOMBRE: GOETHNY FERNANDA GARCÍA FLÓREZ
CEDULA: 52.410.118
SUPERINTENDENTE DE NOTARIADO Y REGISTRO

FIRMA: 
NOMBRE: YOLANDA RODRIGUEZ ROLDAN
CEDULA: 29.532.588
COORDINADORA GRUPO CONTABILIDAD
T.P. No. 37999-T

VoBo: 
FIRMA: 
NOMBRE: SANDRA VIVIANA CADENA MARTÍNEZ
CEDULA: 63.546.217
SECRETARIO GENERAL

FIRMA: 
NOMBRE: ÁLVARO DE FÁTIMA GÓMEZ TRUJILLO
CEDULA: 19.419.246
DIRECTOR ADMINISTRATIVO Y FINANCIERO

ANEXO No. 4
SUPERINTENDENCIA DE NOTARIADO Y REGISTRO
ESTADO DE RESULTADOS
ENERO 1 A MARZO 31 COMPARADO 2021 - 2020
(Cifras en Pesos Colombianos)

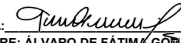
Código	Cuentas	Enero 1 a Marzo 31 de 2021	Enero 1 a Marzo 31 de 2020
INGRESOS SIN CONTRAPRESTACION			
4.1	INGRESOS FISCALES	325.676.789.780,00	255.551.308.230,08
4.1.10	NO TRIBUTARIOS	325.680.568.380,00	255.559.297.730,08
4.1.95	DEVOLUCIONES Y DESCUENTOS (DB)	-3.778.600,00	-7.989.500,00
4.4	TRANSFERENCIAS Y SUBVENCIONES	569.940.108,00	0,00
4.4.28	OTRAS TRANSFERENCIAS	569.940.108,00	0,00
GASTOS			
		293.015.598.149,90	256.456.281.126,81
5.1	DE ADMINISTRACION	52.962.666.545,62	50.229.054.358,42
5.1.01	SUELDOS Y SALARIOS	20.456.376.871,00	20.808.306.423,00
5.1.03	CONTRIBUCIONES EFECTIVAS	6.471.048.600,00	5.533.089.014,00
5.1.04	APORTES SOBRE LA NÓMINA	1.343.840.300,00	1.109.604.200,00
5.1.07	PRESTACIONES SOCIALES	10.277.605.132,00	8.460.226.859,00
5.1.08	GASTOS DE PERSONAL DIVERSOS	252.128.132,16	410.072.538,00
5.1.11	GENERALES	11.615.344.474,46	11.416.120.045,42
5.1.20	IMPUESTOS, CONTRIBUCIONES Y TASAS	2.546.323.036,00	2.491.635.279,00
5.3	PROVISIONES, DEPRECIACIONES Y AMORTIZACIONES	2.678.487.699,24	19.699.481.650,04
5.3.47	DETERIORO DE CUENTAS POR COBRAR	0,00	0,00
5.3.51	DETERIORO DE CUENTAS POR COBRAR	3.283.300,52	0,00
5.3.57	DETERIORO DE ACTIVOS INTANGIBLES	0,00	0,00
5.3.60	DEPRECIACIÓN DE PROPIEDADES, PLANTA Y EQUIPO	1.551.159.079,79	1.540.874.210,96
5.3.66	AMORTIZACIÓN DE ACTIVOS INTANGIBLES	1.019.197.629,93	1.882.011.127,08
5.3.68	PROVISIÓN LITIGIOS Y DEMANDAS	104.847.689,00	16.276.596.312,00
5.4	TRANSFERENCIAS	237.374.443.905,04	186.527.745.118,35
5.4.23	OTRAS TRANSFERENCIAS	221.540.927.735,04	175.598.707.768,35
5.4.24	SUBVENCIONES	15.833.516.170,00	10.929.037.350,00
EXCEDENTE (DÉFICIT) OPERACIONAL		33.231.131.738,10	-904.972.896,73
4.8	OTROS INGRESOS	1.481.044.836,73	1.245.783.801,51
4.8.02	FINANCIEROS	130.531.087,83	149.627.443,75
4.8.08	INGRESOS DIVERSOS	1.350.513.748,90	1.077.025.604,91
4.8.30	REVERSION DE LAS PERDIDAS POR DETERIORO DE VALOR OTRAS CXC	0,00	19.130.752,85
5.8	OTROS GASTOS	506.157.043,19	331.522.323,73
5.8.02	COMISIONES	66.206.564,79	4.693.335,68
5.8.04	FINANCIEROS	0,00	40.997,00
5.8.90	GASTOS DIVERSOS	2.678,40	4.613,05
5.8.93	DEVOLUCIONES Y DESCUENTOS INGRESOS FISCALES	439.947.800,00	326.746.278,00
5.8.95	DEVOLUCIONES, REBAJAS Y DESCUENTOS EN VENTA DE SERVICIOS	0,00	37.100,00
5.8.97	COSTOS Y GASTOS POR DISTRIBUIR	0,00	0,00
EXCEDENTE O (DÉFICIT) DEL EJERCICIO		34.206.019.531,64	9.288.581,05
4.7	OPERACIONES INTERINSTITUCIONALES	1.786.518.451,06	0,00
4.7.05	FONDOS RECIBIDOS	1.677.902.455,06	0,00
4.7.22	OPERACIONES SIN FLUJO DE EFECTIVO	108.615.996,00	0,00
5.7	OPERACIONES INTERINSTITUCIONALES	0,00	0,00
5.7.20	OPERACIONES DE ENLACE	0,00	0,00
EXCEDENTE O (DÉFICIT) DEL EJERCICIO		35.992.537.982,70	9.288.581,05

FIRMA: 
NOMBRE: GOETHNY FERNANDA GARCÍA FLÓREZ
CEDULA: 52.410.118
SUPERINTENDENTE DE NOTARIADO Y REGISTRO

FIRMA: 
NOMBRE: YOLANDA RODRIGUEZ ROLDAN
CEDULA: 29.532.588
COORDINADORA GRUPO CONTABILIDAD
T.P. No. 37999-T

VoBo:

FIRMA: 
NOMBRE: SANDRA VIVIANA CADENA MARTÍNEZ
CEDULA: 63.546.217
SECRETARIO GENERAL

FIRMA: 
NOMBRE: ÁLVARO DE FÁTIMA GÓMEZ TRUJILLO
CEDULA: 19.419.246
DIRECTOR ADMINISTRATIVO Y FINANCIERO