


ANEXO No. 1
SUPERINTENDENCIA DE NOTARIADO Y REGISTRO
ESTADO DE SITUACION FINANCIERA
CORTE A ABRIL 30 COMPARADO 2021 - 2020
(Cifras en Pesos Colombianos)


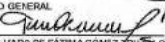
| Código | ACTIVO | Corte a Abril 30 de 2021 | Corte a Abril 30 de 2020 | Código | PASIVO | Corte a Abril 30 de 2021 | Corte a Abril 30 de 2020 |
|--------|------------------------------------------------------------------|-----------------------------|-----------------------------|--------|---------------------------------------------------------|-----------------------------|-----------------------------|
| | CORRIENTE | 1.047.919.174.493,03 | 1.006.566.512.743,42 | | CORRIENTE | 773.680.908.755,51 | 813.308.111.258,09 |
| 11 | Efectivo y equivalentes | 613.485.390.872,49 | 602.366.820.902,31 | 2.4 | Cuentas por pagar | 670.767.263.767,91 | 650.813.699.264,48 |
| 13 | Cuentas por cobrar | 4.772.717.719,68 | 3.878.919.124,94 | 2.5 | Beneficios a los empleados | 20.054.565.143,06 | 19.200.452.439,00 |
| 14 | Préstamos por cobrar | 0,00 | 0,00 | 2.7 | Provisiones | 65.527.815.508,61 | 114.377.422.977,83 |
| 19 | Otros activos | 23.558.603.129,28 | 14.591.052.411,61 | 2.9 | Otros pasivos | 17.331.295.338,19 | 28.626.336.582,79 |
| 19.08 | Recursos entregados en administración | 406.121.462.771,61 | 387.697.714.244,47 | | NO CORRIENTE | 112.661.143.100,73 | 107.056.401.585,71 |
| | NO CORRIENTE | 259.019.692.753,56 | 261.951.534.080,36 | 2.5.14 | Beneficios posempleo - pensiones | 312.715.597.840,27 | 306.042.239.640,54 |
| 16 | Propiedades planta y equipo | 219.495.674.680,93 | 216.430.137.111,51 | 1.9.04 | Plan de activos para beneficios posempleo | -200.054.424.739,54 | -198.985.838.254,83 |
| 18.02 | Plan de activos para beneficiarios a los empleados a largo plazo | 1.643.272.921,58 | 3.142.922.872,47 | | TOTAL PASIVO | 886.342.052.856,24 | 920.364.512.843,80 |
| 19 | Activos intangibles | 39.870.745.101,05 | 42.378.474.099,37 | | PATRIMONIO | 422.806.814.390,36 | 350.163.533.980,00 |
| | TOTAL ACTIVO | 1.306.948.867.246,59 | 1.270.518.048.823,80 | 3.1 | Capital fiscal | 423.259.414.051,57 | 401.897.514.691,57 |
| | CUENTAS DE ORDEN DEUDORAS | 0,00 | 0,00 | 3.1.20 | Resultados acumulados | -64.485.006.781,01 | -74.464.313.983,86 |
| 8.1 | Activos contingentes | 15.350.838.999,41 | 11.024.408.793,33 | 3.1.45 | Impactos por la transición al nuevo marco de regulación | 0,00 | 0,00 |
| 8.3 | Deudoras de control | 1.739.633.154,77 | 2.173.287.898,94 | 3.1.10 | Resultado del ejercicio | 50.020.776.169,14 | -4.625.813.595,29 |
| 8.9 | Deudoras de control por (contra) (CR) | -25.090.472.114,18 | -13.197.899.632,33 | 3.1.51 | Rendimiento de activos beneficios posempleo | 11.811.050.350,02 | 27.352.146.907,56 |
| | | | | | TOTAL PASIVO Y PATRIMONIO | 1.306.948.867.246,59 | 1.270.518.048.823,80 |
| | | | | | CUENTAS DE ORDEN ACREEDORAS (9) | 0,00 | 0,00 |
| | | | | 9.1 | Pasivos Contingentes | 1.642.548.885.714,97 | 3.240.258.281.372,18 |
| | | | | 9.3 | Acreedoras de Control | 81.140.080.529,77 | 919.328.550,00 |
| | | | | 9.9 | Acreedoras de Control por (Contra) (CB) | -1.723.889.946.244,74 | -3.241.177.609.922,18 |

Nota 1: La Diferencia que se presenta entre los elementos del Estado Financiero del sistema SIF, y el Estado de Situación Financiera, corresponde a los lineamientos de presentación determinados en el Marco Normativo para Entidades de Gobierno Capítulo II PASIVOS Numeral 5.2.3, prestación beneficios posempleo.

FIRMA: 
NOMBRE: GOETHNY FERNANDA GARCÍA FLÓREZ
CEDULA: 52.410.118
SUPERINTENDENTE DE NOTARIADO Y REGISTRO

FIRMA: 
NOMBRE: YULANDA RODRÍGUEZ ROLDÁN
CEDULA: 26.632.588
COORDINADORA GRUPO CONTABILIDAD
T.P. No. 37999-T

VeBo:

FIRMA: 
NOMBRE: SANDRA VIVIANA CASTRO MARTÍNEZ
CEDULA: 61.546.217
SECRETARIO GENERAL
FIRMA: 
NOMBRE: ALVARO DE FATIMA GÓMEZ ZÚÑIGA
CEDULA: 11.419.286
DIRECTOR ADMINISTRATIVO Y FINANCIERO

ANEXO No 2
SUPERINTENDENCIA DE NOTARIADO Y REGISTRO
ESTADO DE SITUACION FINANCIERA
CORTE A ABRIL 30 COMPARADO 2021 - 2020
(Cifras en Pesos Colombianos)


| Código | ACTIVO | Corte a Abril 30 de 2021 | Corte a Abril 30 de 2020 | Código | PASIVO | Corte a Abril 30 de 2021 | Corte a Abril 30 de 2020 |
|------------------|---------------------------------------------------------------|-----------------------------|-----------------------------|---------------------|---------------------------------------------------------------|---------------------------|---------------------------|
| CORRIENTE | | 1.047.938.174.493,03 | 1.008.568.512.743,42 | CORRIENTE | | 771.680.909.755,41 | 813.308.111.269,09 |
| 1.1 | Efectivo y Equivalentes del Efectivo | 413.485.390.372,46 | 602.398.826.982,33 | 2.4 | Cuentas por Pagar | 670.767.261.787,64 | 650.813.891.214,48 |
| 1.1.05 | Caja | 228.000.300,00 | 249.500.000,00 | 2.4.01 | Adquisición De Bienes Y Servicios Nacionales | 16.116.001.285,00 | 3.548.804.036,97 |
| 1.1.10 | Depósitos en Instituciones Financieras | 113.257.390.372,46 | 602.160.326.982,33 | 2.4.02 | Subvenciones por Pagar | 0,00 | 0,00 |
| 1.1.32 | Efectivo de Uso Restringido | 0,00 | 0,00 | 2.4.03 | Transferencias Por Pagar | 650.301.214.577,00 | 641.162.544.023,28 |
| 1.3 | Cuentas por Cobrar | 4.772.717.719,68 | 3.878.919.124,84 | 2.4.07 | Recursos A Favor De Terceros | 1.616.585.457,51 | 1.267.270.418,51 |
| 1.3.11 | Contribuciones, Tasas e Ingresos No Tributarios | 3.871.322.578,55 | 2.345.312.689,10 | 2.4.24 | Descuentos De Nomina | 782.384.044,16 | 1.118.942.719,00 |
| 1.3.84 | Otras cuentas por Cobrar | 8.698.481.114,45 | 8.215.638.704,79 | 2.4.30 | Retención En La Fuente E Impuesto De Timbre | 619.902.219,04 | 808.289.713,04 |
| 1.3.85 | Cuentas por Cobrar de Difícil Recauda | 2.945.124.312,04 | 987.547.140,04 | 2.4.40 | Impuestos, Contribuciones Y Tasas | 9.074.717,00 | 35.401.700,00 |
| 1.3.86 | Deterioro Acumulado de Cuentas por Cobrar (CR) | -8.742.210.285,36 | -7.869.579.388,99 | 2.4.60 | Créditos Judiciales | 693.573.345,88 | 2.040.980.819,54 |
| 1.4 | Prestamos por Cobrar | 0,00 | 0,00 | 2.4.30 | Otras Cuentas Por Pagar | 648.552.522,97 | 422.681.623,74 |
| 1.4.11 | Préstamo Concedidos | 0,00 | 0,00 | 2.5 | Beneficios a Los Empleados | 20.054.565.143,90 | 19.290.452.433,00 |
| 1.4.77 | Préstamo Concedidos | 704.488.057,43 | 704.488.057,43 | 2.5.11 | Beneficios A Los Empleados A Corto Plazo | 20.054.565.143,90 | 19.290.452.433,00 |
| 1.4.80 | Deterioro Acumulado de Prestamos por Cobrar (CR) | -704.488.057,43 | -704.488.057,43 | 2.7 | Provisiones | 65.527.811.506,68 | 114.377.422.977,83 |
| 1.9 | Otros Activos | 428.681.065.300,89 | 402.288.768.656,14 | 2.7.01 | Litigios Y Demandas | 65.527.811.506,68 | 114.377.422.977,83 |
| 1.9.05 | Bienes y servicios pagados por anticipado | 9.670.297.059,13 | 107.486.765,13 | 2.9 | Otros Pasivos | 17.331.263.338,19 | 28.828.338.562,78 |
| 1.9.06 | Avances Y Anticipos Entregados | 13.135.348.355,15 | 13.668.028.531,56 | 2.9.10 | Ingresos Recibidos Por Anticipado | 17.331.263.338,19 | 28.828.338.562,78 |
| 1.9.08 | Recursos Entregados En Administración | 406.121.462.771,61 | 387.697.714.244,47 | 2.9.02 | Recursos recibidos en administración | 0,00 | 0,00 |
| 1.9.09 | Depósitos Entregados En Garantía | 753.957.115,00 | 753.957.115,00 | NO CORRIENTE | | 112.661.143.000,73 | 107.056.401.585,71 |
| 1.6 | Propiedades Planta y Equipo | 259.009.692.753,56 | 261.951.434.060,38 | 2.5.14 | Beneficios a los Empleados | 112.661.143.000,73 | 107.056.401.585,71 |
| 1.6.05 | Terrenos | 216.495.674.180,93 | 216.433.137.111,54 | 2.5.14 | Beneficios Posempleo - Pensiones | 312.715.561.840,27 | 306.042.239.840,54 |
| 1.6.15 | Construcciones En Curso | 33.231.081.925,92 | 33.279.691.925,92 | 1.9.54 | Plan de activos para beneficios posempleo | -200.054.424.739,54 | -198.985.838.234,83 |
| 1.6.35 | Bienes Muebles En Bodega | 2.414.003.349,08 | 2.414.003.349,08 | TOTAL PASIVO | | 886.342.052.856,24 | 920.364.512.843,80 |
| 1.6.36 | Bienes Muebles En Bodega | 37.434.110,00 | 33.828.300,00 | 3 PATRIMONIO | | 420.606.814.390,35 | 350.153.533.980,00 |
| 1.6.37 | Propiedades, Planta Y Equipo en Mantenimiento | 0,00 | 2.010.846,40 | 3.1 | Gobierno | 420.606.814.390,35 | 350.153.533.980,00 |
| 1.6.40 | Propiedades, Planta Y Equipo No Explotados | 88.728.875.420,44 | 88.534.974.505,00 | 3.1.05 | Capital Fiscal | 423.239.414.651,07 | 401.851.514.651,07 |
| 1.6.42 | Edificaciones | 108.822.416.874,00 | 108.603.542.724,00 | 3.1.09 | Resultados De Ejercicios Anteriores | -64.445.066.761,03 | -74.464.313.983,88 |
| 1.6.44 | Repuestos | 0,00 | 0,00 | 3.1.10 | Excedentes del Ejercicio | 50.020.776.169,18 | -4.825.812.565,23 |
| 1.6.45 | Plantas Ductos Y Túneles | 5.011.989.486,79 | 4.375.986.198,07 | 3.1.45 | Impactos Por La Transición Al Nuevo Marco De Regulación | 0,00 | 0,00 |
| 1.6.50 | Redes, Líneas Y Cables | 7.673.400,00 | 4.872.000,00 | 3.1.51 | Ganancias O Pérdidas Por Planes De Beneficios A Los Empleados | 11,81.690.330,82 | 27.362.146.907,58 |
| 1.6.55 | Maquinaria Y Equipo | 93.001.819,46 | 93.001.819,46 | | | | |
| 1.6.65 | Muebles, Enseres Y Equipo De Oficina | 4.147.239.829,40 | 3.468.423.860,71 | | | | |
| 1.6.70 | Equipos De Comunicación Y Computación | 41.337.172.882,04 | 24.082.438.306,87 | | | | |
| 1.6.75 | Equipos De Transporte, Tracción Y Elevación | 1.842.094.278,00 | 1.524.808.278,00 | | | | |
| 1.6.85 | Depreciación Acumulada De Propiedades, Planta Y Equipo (CR) | -48.344.123.883,12 | -29.990.031.833,97 | | | | |
| 1.6.95 | Deterioro Acumulado De Propiedades, Planta Y Equipo (CR) | -431.095.511,08 | 0,00 | | | | |
| 1.9 | Otros Activos | 42.514.018.872,63 | 45.521.396.868,84 | | | | |
| 1.9.02 | Plan de Activos para Beneficios a los Empleados a Largo Plazo | 2.643.272.921,58 | 3.142.922.372,47 | | | | |
| 1.9.70 | Activos Intangibles | 55.845.083.551,85 | 58.651.066.844,10 | | | | |

ANEXO No.2
SUPERINTENDENCIA DE NOTARIADO Y REGISTRO
ESTADO DE SITUACION FINANCIERA
CORTE A ABRIL 30 COMPARADO 2021 - 2020
(Cifras en Pesos Colombianos)


| | | | | | | | |
|----------------------------------|--------------------------------------------------------------|-----------------------------|-----------------------------|----------------------------------------|--------------------------------------------------------------|-----------------------------|-----------------------------|
| 1.9.75 | Amortización Acumulada De Activos Intangibles (C) | -15.774.338.400,80 | -16.272.592.147,73 | | | | |
| TOTAL ACTIVO | | 1.306.948.867.246,59 | 1.270.518.046.823,80 | TOTAL PASIVO Y PATRIMONIO | | 1.306.948.867.246,59 | 1.270.518.046.823,80 |
| CUENTAS DE ORDEN DEUDORAS | | | | CUENTAS DE ORDEN ACREECORAS (9) | | | |
| | | 0,00 | 0,00 | | | 0,00 | 0,00 |
| 8.1 | Activos Contingentes | 15.356.838.559,41 | 11.024.498.763,35 | 9.1 | Pasivos Contingentes | 1.642.549.895.714,97 | 3.240.258.281.372,11 |
| 8.1.20 | Litigios Y Mecanismos Alternativos De Solución De Conflictos | 13.687.501.743,44 | 9.405.105.394,44 | 9.1.20 | Litigios Y Mecanismos Alternativos De Solución De Conflictos | 1.641.783.580.525,17 | 3.239.566.132.908,18 |
| 8.1.90 | Otros Activos Contingentes | 1.669.337.215,97 | 1.619.393.468,91 | 9.1.90 | Otros Pasivos Contingentes | 766.305.189,80 | 692.148.464,00 |
| 8.3 | Deudoras de Control | 9.731.633.154,77 | 2.173.287.468,98 | 9.3 | Acreecoras de Control | 81.140.060.529,77 | 91.9.328.569,00 |
| 8.3.15 | Bienes Y Derechos Retirados | 7.033.728,00 | 16.791.739,00 | 9.3.06 | Bienes Recibidos En Custodia | 915.264.250,00 | 915.264.250,00 |
| 8.3.47 | Bienes Entregados A Terceros | 76.498.774,16 | 76.498.774,16 | 9.3.50 | Préstamos por recibir | 71.674.136.520,47 | 0,00 |
| 8.3.55 | Ejecución de proyectos de inversión | 8.086.508.333,93 | 0,00 | 9.3.55 | Ejecución de proyectos de inversión | 8.550.627.359,30 | 0,00 |
| 8.3.61 | Responsabilidades En Proceso | 1.518.908.926,68 | 2.029.911.863,82 | 9.3.90 | Otras Cuentas Acreedoras De Control | 32.400,00 | 4.064.300,00 |
| 8.3.90 | Otras Cuentas Deudoras De Control | 56.085.392,00 | 56.085.392,00 | 9.9 | Acreecoras de Control por (Contra) (DB) | -1.723.689.946.244,74 | -3.241.177.609.922,11 |
| 8.9 | Deudoras de Control por (Contra) (CR) | -25.096.472.114,18 | -13.197.696.632,33 | 9.9.05 | Pasivos Contingentes Por Contra (Db) | -1.642.549.895.714,97 | -3.240.258.281.372,11 |
| 8.9.05 | Activos Contingentes Por Contra (Cr) | -15.356.838.559,41 | -11.024.498.763,35 | 9.9.15 | Acreecoras De Control Por Contra (Db) | -81.140.060.529,77 | -91.9.328.569,00 |
| 8.9.15 | Deudoras De Control Por Contra (Cr) | -9.731.633.154,77 | -2.173.287.468,98 | | | | |

Nota 1: La Diferencia que se presenta entre los elementos del Estado Financiero del sistema SIF, y el Estado de Situación Financiera, corresponde a los lineamientos de presentación determinados en el Marco Normativo para Entidades de Gobierno Capítulo II PASIVOS Numeral 5.2.3, presentación beneficios ppeempleo.

FIRMA: 
NOMBRE: GOETHNY FERNANDA GARCÍA FLÓREZ
CEDULA: 52.410.118
SUPERINTENDENTE DE NOTARIADO Y REGISTRO

FIRMA: 
NOMBRE: YOLANDA RODRIGUEZ ROLDAN
CEDULA: 29.532.538
COORDINADORA GRUPO CONTABILIDAD
T.P. No. 37999-T

VoBo:


FIRMA: 
NOMBRE: SANDRA VIVIANA CADENA MARTÍNEZ
CEDULA: 63.546.217
SECRETARIO GENERAL


FIRMA: 
NOMBRE: ÁLVARO DE FÁTIMA GÓNEZ TRUJILLO
CEDULA: 19.418.246
DIRECTOR ADMINISTRATIVO Y FINANCIERO




ANEXO No. 3
SUPERINTENDENCIA DE NOTARIADO Y REGISTRO
ESTADO DE RESULTADOS
ENERO 1 a ABRIL 30 COMPARADO 2021 - 2020
(Cifras en Pesos Colombianos)


| Código | Cuentas | ENERO 1 a ABRIL 30 de 2021 | ENERO 1 a ABRIL 30 de 2020 |
|--------|---------------------------------------------------------|----------------------------|----------------------------|
| | INGRESOS SIN CONTRAPRESTACION | 422.259.732.288,13 | 273.715.950.461,05 |
| 4.1 | INGRESOS FISCALES | 421.686.570.443,10 | 273.715.950.461,05 |
| 4.4 | TRANSFERENCIAS Y SUBVENCIONES | 573.161.845,03 | 0,00 |
| | GASTOS | 376.105.095.430,39 | 295.949.485.388,07 |
| 5.1 | DE ADMINISTRACIÓN Y OPERACIÓN | 69.527.874.956,96 | 68.000.240.775,33 |
| 5.3 | DETERIORO, DEPRECIACIONES, AMORTIZACIONES Y PROVISIONES | 3.550.392.055,24 | 21.377.372.872,87 |
| 5.4 | TRANSFERENCIAS Y SUBVENCIONES | 303.026.828.418,19 | 206.571.871.739,87 |
| | EXCEDENTE (DÉFICIT) OPERACIONAL | 46.154.636.857,74 | -22.233.534.927,02 |
| | OTROS INGRESOS | 1.671.625.461,72 | 18.017.259.768,81 |
| 4.8 | OTROS INGRESOS | 1.671.625.461,72 | 18.017.259.768,81 |
| | OTROS GASTOS | 567.820.106,34 | 409.538.437,07 |
| 5.8 | OTROS GASTOS | 567.820.106,34 | 409.538.437,07 |
| | EXCEDENTE (DÉFICIT) DE ACTIVIDADES ORDINARIAS | 47.258.442.213,12 | -4.625.813.595,28 |
| | OPERACIONES INTER - INSTITUCIONALES | 2.762.333.956,06 | 0,00 |
| 4.7 | OPERACIONES INTER - INSTITUCIONALES | 2.762.333.956,06 | 0,00 |
| | OPERACIONES INTER - INSTITUCIONALES | 0,00 | 0,00 |
| 5.7 | OPERACIONES INTER - INSTITUCIONALES | 0,00 | 0,00 |
| | EXCEDENTE O (DÉFICIT) DEL EJERCICIO | 50.020.776.169,18 | -4.625.813.595,28 |

FIRMA: 
NOMBRE: GOETHNY FERNANDA GARCÍA FLÓREZ
CEDULA: 52.410.118
SUPERINTENDENTE DE NOTARIADO Y REGISTRO

FIRMA: 
NOMBRE: YOLANDA RODRIGUEZ ROLDAN
CEDULA: 29.532.588
COORDINADORA GRUPO CONTABILIDAD
T.P. No. 37999-T


VoBo:


FIRMA: 
NOMBRE: SANDRA VIVIANA CABENA MARTÍNEZ
CEDULA: 63.546.217
SECRETARIO GENERAL

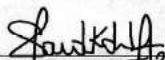

FIRMA: 
NOMBRE: ÁLVARO DE FÁTIMA GÓMEZ TRUJILLO
CEDULA: 19.419.246
DIRECTOR ADMINISTRATIVO Y FINANCIERO

ANEXO No. 4
SUPERINTENDENCIA DE NOTARIADO Y REGISTRO
ESTADO DE RESULTADOS
ENERO 1 a ABRIL 30 COMPARADO 2021 - 2020
(Cifras en Pesos Colombianos)

| Código | Cuentas | ENERO 1 a ABRIL 30 DE 2021 | ENERO 1 a ABRIL 30 DE 2020 |
|--------------------------------------------|------------------------------------------------------------|----------------------------|----------------------------|
| INGRESOS SIN CONTRAPRESTACION | | | |
| 4.1 | INGRESOS FISCALES | 421.686.570.443,10 | 273.715.950.461,05 |
| 4.1.10 | NO TRIBUTARIOS | 421.859.534.400,10 | 273.729.236.761,05 |
| 4.1.95 | DEVOLUCIONES Y DESCUENTOS (DB) | -172.963.957,00 | -13.286.300,00 |
| 4.4 | TRANSFERENCIAS Y SUBVENCIONES | 573.161.845,03 | 0,00 |
| 4.4.28 | OTRAS TRANSFERENCIAS | 573.161.845,03 | 0,00 |
| GASTOS | | 376.105.095.430,39 | 295.949.485.388,07 |
| 5.1 | DE ADMINISTRACION | 69.527.874.966,96 | 68.000.240.775,33 |
| 5.1.01 | SUELDOS Y SALARIOS | 27.424.975.097,00 | 27.874.936.187,00 |
| 5.1.03 | CONTRIBUCIONES EFECTIVAS | 8.355.851.700,00 | 7.411.902.314,00 |
| 5.1.04 | APORTES SOBRE LA NÓMINA | 1.744.504.100,00 | 1.498.457.400,00 |
| 5.1.07 | PRESTACIONES SOCIALES | 13.230.481.307,00 | 11.137.582.320,00 |
| 5.1.08 | GASTOS DE PERSONAL DIVERSOS | 297.268.287,16 | 471.641.583,75 |
| 5.1.11 | GENERALES | 15.867.081.683,80 | 17.085.309.091,50 |
| 5.1.20 | IMPUESTOS, CONTRIBUCIONES Y TASAS | 2.607.712.782,00 | 2.520.351.879,00 |
| 5.3 | PROVISIONES, DEPRECIACIONES Y AMORTIZACIONES | 3.550.392.055,24 | 21.377.372.872,87 |
| 5.3.47 | DETERIORO DE CUENTAS POR COBRAR | 0,00 | 0,00 |
| 5.3.51 | DETERIORO DE CUENTAS POR COBRAR | 6.803.609,23 | 0,00 |
| 5.3.57 | DETERIORO DE ACTIVOS INTANGIBLES | 0,00 | 0,00 |
| 5.3.60 | DEPRECIACIÓN DE PROPIEDADES, PLANTA Y EQUIPO | 2.069.130.969,67 | 2.047.486.437,43 |
| 5.3.66 | AMORTIZACIÓN DE ACTIVOS INTANGIBLES | 1.358.930.173,24 | 2.509.348.169,44 |
| 5.3.68 | PROVISIÓN LITIGIOS Y DEMANDAS | 115.527.303,10 | 16.820.538.266,00 |
| 5.4 | TRANSFERENCIAS | 303.026.828.418,19 | 206.571.871.739,87 |
| 5.4.23 | OTRAS TRANSFERENCIAS | 286.880.587.167,19 | 190.997.852.715,87 |
| 5.4.24 | SUBVENCIONES | 16.146.241.251,00 | 15.574.019.024,00 |
| EXCEDENTE (DÉFICIT) OPERACIONAL | | 46.154.636.857,74 | -22.233.534.927,02 |
| 4.8 | OTROS INGRESOS | 1.671.625.461,72 | 18.017.259.768,81 |
| 4.8.02 | FINANCIEROS | 187.772.578,29 | 198.080.593,35 |
| 4.8.08 | INGRESOS DIVERSOS | 1.458.627.020,43 | 17.800.048.422,61 |
| 4.8.30 | REVERSION DE LAS PERDIDAS POR DETERIORO DE VALOR OTRAS CXC | 25.225.863,00 | 19.130.752,85 |
| 5.8 | OTROS GASTOS | 567.820.106,34 | 409.538.437,07 |
| 5.8.02 | COMISIONES | 66.206.564,79 | 4.693.335,68 |
| 5.8.04 | FINANCIEROS | 0,00 | 52.015,00 |
| 5.8.90 | GASTOS DIVERSOS | 3.741,55 | 4.613,39 |
| 5.8.93 | DEVOLUCIONES Y DESCUENTOS INGRESOS FISCALES | 501.609.800,00 | 404.751.373,00 |
| 5.8.95 | DEVOLUCIONES, REBAJAS Y DESCUENTOS EN VENTA DE SERVICIOS | 0,00 | 37.100,00 |
| 5.8.97 | COSTOS Y GASTOS POR DISTRIBUIR | 0,00 | 0,00 |
| EXCEDENTE O (DÉFICIT) DEL EJERCICIO | | 47.258.442.213,12 | -4.625.813.595,28 |
| 4.7 | OPERACIONES INTERINSTITUCIONALES | 2.762.333.956,06 | 0,00 |
| 4.7.05 | FONDOS RECIBIDOS | 2.653.717.960,06 | 0,00 |
| 4.7.22 | OPERACIONES SIN FLUJO DE EFECTIVO | 108.615.996,00 | 0,00 |
| 5.7 | OPERACIONES INTERINSTITUCIONALES | 0,00 | 0,00 |
| 5.7.20 | OPERACIONES DE ENLACE | 0,00 | 0,00 |
| EXCEDENTE O (DÉFICIT) DEL EJERCICIO | | 50.020.776.169,18 | -4.625.813.595,28 |

FIRMA: 
NOMBRE: GOETHNY FERNANDA GARCÍA FLÓREZ
CEDULA: 52.410.118
SUPERINTENDENTE DE NOTARIADO Y REGISTRO

FIRMA: 
NOMBRE: YOLANDA RODRIGUEZ ROLDAN
CEDULA: 29.532.588
COORDINADORA GRUPO CONTABILIDAD
T.P. No. 37999-T

VoBo: 
FIRMA: 
NOMBRE: SANDRA VIVIANA CADENA MARTÍNEZ
CEDULA: 63.546.217
SECRETARIO GENERAL

FIRMA: 
NOMBRE: ÁLVARO DE FÁTIMA GÓMEZ TRUJILLO
CEDULA: 19.419.246
DIRECTOR ADMINISTRATIVO Y FINANCIERO

