






**ANEXO No.1**  
**SUPERINTENDENCIA DE NOTARIADO Y REGISTRO**  
**ESTADO DE SITUACION FINANCIERA**  
**CORTE A SEPTIEMBRE 30 COMPARADO 2022 - 2021**  
(Cifras en Pesos Colombianos)

Código	ACTIVO	Corte a Septiembre 30 de 2022	Corte a Septiembre 30 de 2021	PASIVO	Corte a Septiembre 30 de 2022	Corte a Septiembre 30 de 2021
	<b>CORRIENTE</b>	<b>723.342.921.110,01</b>	<b>1.173.925.985.952,49</b>	<b>CORRIENTE</b>	<b>311.239.320.695,15</b>	<b>896.718.886.140,44</b>
1 1	Efectivo y equivalentes	188.859.377.791,01	620.206.610.982,71	Cuentas por pagar	190.986.830.419,96	764.567.705.188,26
1 3	Cuentas por cobrar	7.070.770.082,60	6.717.543.642,25	Beneficios a los empleados	20.735.874.636,00	23.364.222.313,00
1 4	Prestamos por cobrar	0,00	0,00	Provisiones	90.149.965.186,60	96.571.273.716,38
1 9	Otros activos	6.871.569.408,09	7.074.046.011,22	Otros pasivos	9.346.660.452,99	13.215.884.912,80
1 9 08	Recursos entregados en administración	550.841.203.828,31	536.927.793.316,31			
	<b>NO CORRIENTE</b>	<b>280.839.475.231,35</b>	<b>287.921.367.647,46</b>	<b>NO CORRIENTE</b>	<b>209.406.197.179,89</b>	<b>107.413.274.156,35</b>
1 6	Propiedades planta y equipo	227.169.259.470,57	214.178.927.232,25	Beneficios pos-empleo - pensiones	443.629.574.866,49	309.192.252.638,82
1 9 02	Plan de activos para beneficiarios a los empleados a largo plazo	1.566.641.561,27	2.088.877.028,18	Plan de activos para beneficios pos-empleo	-234.423.377.686,60	-201.778.976.480,17
1 9	Activos intangibles	52.084.574.199,51	41.653.763.387,03			
	<b>TOTAL ACTIVO</b>	<b>1.004.182.396.341,36</b>	<b>1.431.847.363.600,95</b>	<b>TOTAL PASIVO</b>	<b>520.645.517.875,04</b>	<b>1.004.132.160.296,79</b>
	<b>CUENTAS DE ORDEN DEUDORAS</b>	<b>0,00</b>	<b>0,00</b>	<b>PATRIMONIO</b>	<b>483.536.878.466,32</b>	<b>427.715.203.301,16</b>
8 1	Activos contingentes	18.711.162.326,54	15.579.877.100,95	Capital fiscal	476.184.144.651,57	453.053.114.651,57
8 3	Deudoras de control	23.777.363.482,99	11.410.791.743,63	Resultados acumulados	-59.215.116.807,41	-96.993.343.924,39
8 9	Deudoras de control por (contra) (CR)	-42.486.525.811,53	-26.990.669.844,56	Impactos por la transición al nuevo marco de regulación	0,00	0,00
				Resultado del ejercicio	170.409.188.647,38	58.464.156.862,34
				Rendimiento de activos beneficio pos-empleo	-103.851.346.025,23	13.191.275.711,63
				<b>TOTAL PASIVO Y PATRIMONIO</b>	<b>1.004.182.396.341,36</b>	<b>1.431.847.363.600,95</b>
	<b>CUENTAS DE ORDEN ACREEDORAS (9)</b>	<b>0,00</b>	<b>0,00</b>	<b>CUENTAS DE ORDEN ACREEDORAS (9)</b>	<b>0,00</b>	<b>0,00</b>
	Activos contingentes	18.711.162.326,54	15.579.877.100,95	Pasivos Contingentes	2.705.935.324.866,80	2.110.054.607.392,21
	Deudoras de control	23.777.363.482,99	11.410.791.743,63	Acreedoras de Control	102.179.770.434,83	84.077.259.433,13
	Deudoras de control por (contra) (CR)	-42.486.525.811,53	-26.990.669.844,56	Acreedoras de Control por (Contra) (DB)	-2.608.015.035.301,63	-2.194.141.866.625,34

**Nota 1:** La Diferencia que se presenta entre los componentes del Estado Financiero del sistema SIF, y el Estado de Situación Financiera, corresponde a los lineamientos de presentación determinados en el Marco Normativo para Entidades de Gobierno Capítulo II PASIVOS Numeral 8.2.3, presentación "beneficio pos-empleo".

FIRMA:   
 NOMBRE: YOLANDA RODRIGUEZ ROLDAN  
 CEDULA: 16.349.270  
 SUPERINTENDENTE DE NOTARIADO Y REGISTRO

Yo:   
 FIRMA:   
 NOMBRE: WILLIAM PEREZ CASTAÑEDA  
 CEDULA: 16.656.468  
 SECRETARIO GENERAL  
 NOMBRE: ALVARO DE FATIMA GÓMEZ TRUJILLO  
 CEDULA: 19.415.248  
 DIRECTOR ADMINISTRATIVO Y FINANCIERO

FIRMA:   
 NOMBRE: YOLANDA RODRIGUEZ ROLDAN  
 CEDULA: 28.532.688  
 COORDINADORA GRUPO CONTABILIDAD  
 T.P. No. 37999-T

ANEXO No.2  
SUPERINTENDENCIA DE NOTARIADO Y REGISTRO  
ESTADO DE SITUACIÓN FINANCIERA  
CORTE A SEPTIEMBRE 30 COMPARADO 2022 - 2021  
(Cifras en Pesos Colombianos)

Código	ACTIVO	Corte a Septiembre 30 de 2022	Corte a Septiembre 30 de 2021	Código	PASIVO	Corte a Septiembre 30 de 2022	Corte a Septiembre 30 de 2021
<b>1.1</b>	<b>CORRIENTE</b>	<b>723.342.921.110,01</b>	<b>1.173.925.955.952,49</b>	<b>2.4</b>	<b>CORRIENTE</b>	<b>311.239.320.695,15</b>	<b>896.718.896.140,44</b>
1.1.05	Efectivo y Equivalentes del Efectivo	188.589.377.791,01	620.206.510.982,71	2.4.01	Cuentas por Pagar	190.986.830.419,96	764.567.705.199,26
1.1.10	Caja	112.000.000,00	237.095.211,00	2.4.02	Adquisición De Bienes Y Servicios Nacionales	5.076.014.206,70	5.254.186.504,93
1.1.32	Depósitos en Instituciones Financieras	158.446.713.465,01	619.969.515.771,71	2.4.03	Subvenciones por Pagar	0,00	0,00
1.3	Efectivo de Uso Restringido	664.326,00	0,00	2.4.07	Transferencias Por Pagar	174.763.519.893,35	750.018.221.663,07
1.3.11	Cuentas por Cobrar	7.070.770.082,60	6.717.543.842,25	2.4.24	Recursos A Favor De Terceros	6.692.255.307,24	3.769.618.711,60
1.3.38	Contribuciones Tasas e Ingresos No Tributarios	5.005.373.483,89	5.573.692.862,55	2.4.36	Descuentos De Nomina	166.862.870,00	1.357.968.419,16
1.3.84	Sentencias, Laudos Arbitrales Y Conciliaciones Extrajudiciales A Favor	346.350.543,00	39.319.513,00	2.4.40	Retención En La Fuente E Impuesto De Timbre	1.193.028.207,68	872.844.451,04
1.3.85	Otras cuentas por Cobrar	974.544.000,59	2.452.062.940,17	2.4.60	Impuestos, Contribuciones Y Tasas	0,00	0,00
1.3.86	Cuentas por Cobrar de Difícil Recaudo	8.071.404.171,79	7.386.516.663,67	2.4.90	Créditos Judiciales	2.486.230.493,20	1.376.095.071,46
1.4	Deterioro Acumulado de Cuentas por Cobrar (CR)	-8.326.902.116,67	-8.734.047.347,14	2.5	Otras Cuentas Por Pagar	6.066.899.342,79	1.918.771.377,00
1.4.15	Préstamos por Cobrar	0,00	0,00	2.5.11	Beneficios a los Empleados	20.755.874.636,00	23.364.222.313,00
1.4.77	Préstamos Concedidos	0,00	0,00	2.5.14	Beneficios A Los Empleados A Corto Plazo	20.755.874.636,00	23.364.222.313,00
1.4.80	Préstamo Concedido	704.486.057,43	704.486.057,43	2.7	Provisiones	90.149.955.186,60	95.571.273.716,38
1.9	Otros Activos	557.712.773.236,40	547.001.841.327,53	2.7.01	Litigios Y Demandas	88.841.537.412,00	95.571.273.716,38
1.9.05	Bienes y servicios pagados por anticipado	4.311.306.480,50	4.481.137.633,66	2.7.90	Provisiones Diversas	1.308.417.774,60	0,00
1.9.06	Avances Y Anticipos Entregados	2.448.967.949,59	1.828.953.282,53	2.9	Otros Pasivos	9.346.660.452,59	13.215.684.912,80
1.9.08	Recursos Entregados En Administración	560.841.203.828,31	539.927.793.316,31	2.9.02	Ingresos Recibidos Por Anticipado	9.346.660.452,59	13.215.684.912,80
1.9.09	Depósitos Entregados En Garantía	111.296.978,00	763.957.115,00	2.9.02	Recursos recibidos en administración	0,00	0,00
<b>1.6</b>	<b>NO CORRIENTE</b>	<b>280.839.475.231,35</b>	<b>257.921.367.647,46</b>	<b>NO CORRIENTE</b>	<b>209.406.197.179,89</b>	<b>107.413.274.156,35</b>	
1.6.05	Propiedades Planta y Equipo	237.168.259.470,57	214.178.927.232,25	2.5.14	Beneficios a los Empleados	209.406.197.179,89	107.413.274.156,35
1.6.15	Terrenos	32.922.891.925,92	32.922.891.925,92	1.9.04	Beneficios Peseempleo - Pensiones	443.829.574.866,49	309.192.252.638,62
1.6.16	Construcciones En Curso	9.037.713.242,65	2.414.003.849,08	2.9.02	Plan de activos para beneficios peseempleo	-234.423.377.686,00	-201.778.978.480,17
1.6.20	Maquinaria, Planta y Equipo en Montaje	2.245.824.006,00	0,00	<b>TOTAL PASIVO</b>	<b>520.645.517.875,04</b>	<b>1.004.192.160.296,79</b>	
1.6.35	Bienes Muebles En Bodega	1.273.002.371,29	77.087.609,99	<b>3</b>	<b>PATRIMONIO</b>	<b>483.536.876.466,32</b>	<b>427.715.203.301,16</b>
1.6.36	Propiedades, Planta y Equipo en Mantenimiento	185.513.418,90	0,00	3.1	Gobierno	483.536.876.466,32	427.715.203.301,16
1.6.37	Propiedades, Planta y Equipo No Explotados	69.025.416.032,84	69.589.868.656,33	3.1.05	Capital Fiscal	476.194.144.651,57	453.063.114.651,57
1.6.40	Edificaciones	109.270.869.974,00	108.114.006.974,00	3.1.09	Resultados De Ejercicios Anteriores	-59.215.116.807,41	-96.893.343.924,39
1.6.45	Plantas, Ductos Y Tunales	4.951.553.164,43	5.011.909.486,79	3.1.10	Excedentes del Ejercicio	170.409.188.647,38	58.464.156.862,34
1.6.50	Redes, Líneas Y Cables	7.673.400,00	7.673.400,00	3.1.45	Impactos Por La Transición Al Nuevo Marco De Regulación	0,00	0,00
1.6.55	Maquinaria Y Equipo	93.001.819,00	93.001.819,46	3.1.51	Generancias O Pérdidas Por Planes De Beneficios A Los Empleados	-103.851.346.025,23	13.191.275.711,63
1.6.60	Maquinaria Y Equipo	5.831.000,00	0,00				
1.6.65	Muebles, Enseres Y Equipo De Oficina	5.771.562.122,67	4.103.634.618,00				
1.6.70	Equipos De Comunicación Y Computación	45.423.486.206,51	41.289.959.196,28				
1.6.75	Equipos De Transporte, Tracción Y Elevación	1.368.694.028,00	1.642.094.278,00				
1.6.85	Depreciación Acumulada De Propiedades, Planta Y Equipo (Cr)	-53.983.760.730,56	-50.656.236.031,92				
1.6.95	Deterioro Acumulado De Propiedades, Planta Y Equipo (Cr)	-431.095.511,08	-431.095.511,08				
<b>1.9</b>	<b>Otros Activos</b>	<b>53.671.216.760,76</b>	<b>43.742.440.416,21</b>				
1.9.02	Plan de Activos para Beneficios a los Empleados a Largo Plazo	1.588.641.561,27	2.088.677.028,18				

ANEXO No. 2  
SUPERINTENDENCIA DE NOTARIADO Y REGISTRO  
ESTADO DE SITUACION FINANCIERA  
CORTE A SEPTIEMBRE 30 COMPARADO 2022 - 2021  
(Cifras en Pesos Colombianos)

1.9.70	Activos Intangibles	68.450.673.125,90	56.170.500.361,35				
1.9.75	Amortización Acumulada De Activos Intangibles (Cr)	-16.406.098.926,39	-14.516.736.914,32				
	<b>TOTAL ACTIVO</b>	<b>1.004.182.396.341,36</b>	<b>1.431.847.363.599,95</b>			<b>1.004.182.396.341,36</b>	<b>1.431.847.363.599,95</b>
	<b>CUENTAS DE ORDEN DEUDORAS</b>	<b>0,00</b>	<b>0,00</b>			<b>0,00</b>	<b>0,00</b>
8.1	Activos Contingentes	18.711.162.328,54	15.579.877.100,95	9.1	Pasivos Contingentes	2.705.835.324.866,90	2.110.064.607.392,21
8.1.20	Litigios Y Mecanismos Alternativos De Solución De Conflictos	17.418.375.485,00	14.173.869.628,00	9.1.20	Litigios Y Mecanismos Alternativos De Solución De Conflictos	2.703.495.359.687,00	2.109.238.066.354,41
8.1.80	Otros Activos Contingentes	1.292.786.843,54	1.406.007.472,95	9.1.90	Otros Pasivos Contingentes	2.339.865.179,90	826.541.037,80
8.3	Deudoras de Control	23.777.363.482,99	11.410.791.743,63	9.3	Acreeadoras de Control	102.179.770.434,63	84.077.259.433,13
8.3.15	Bienes Y Derechos, Retenidos	7.638.628,00	7.610.728,00	9.3.06	Bienes Recibidos En Custodia	2.415.264.250,00	915.264.250,00
8.3.47	Bienes Entregados A Terceros	76.498.774,16	76.498.774,15	9.3.12	Liquidación Provisional De Bonos Pensionales	908.868.000,00	0,00
8.3.55	Ejecución de proyectos de inversión	22.051.454.575,31	9.747.886.041,21	9.3.50	Prestamos por recibir	72.131.292.241,43	72.267.419.881,41
8.3.61	Responsabilidades En Proceso	1.585.695.913,52	1.522.710.808,26	9.3.55	Ejecución de proyectos de inversión	26.194.502.856,40	10.894.575.301,72
8.3.90	Otras Cuentas Deudoras De Control	56.085.992,00	56.085.992,00	9.3.90	Otras Cuentas Acreeadoras De Control	529.943.087,00	0,00
8.9	Deudoras de Control por (Contra) (Cr)	-42.488.526.811,53	-26.950.668.844,58	9.9	Acreeadoras de Control por (Contra) (Db)	-2.808.015.095.301,63	-2.194.141.866.825,34
8.9.05	Activos Contingentes Por Contra (Cr)	-18.711.162.328,54	-15.579.877.100,95	9.9.05	Pasivos Contingentes Por Contra (Db)	-2.705.835.324.866,90	-2.110.064.607.392,21
8.9.15	Deudoras De Control Por Contra (Cr)	-23.777.363.482,99	-11.410.791.743,63	9.9.15	Acreeadoras De Control Por Contra (Db)	-102.179.770.434,63	-84.077.259.433,13

Nota 1: La Diferencia que se presenta entre los elementos del Estado Financiero del sistema SIF, y el Estado de Situación Financiera, corresponde a los lineamientos de presentación determinados en el Marco Normativo para Entidades de Gobierno Capítulo II PASIVOS Numeral 5.2.3, presentación: beneficios posempleo.

FIRMA:   
NOMBRE: WILLIAM PEREZ CASTANEDA  
CEDULA: 16.556.270  
SUPERINTENDENTE DE NOTARIADO Y REGISTRO

VoBo:

FIRMA:   
NOMBRE: WILLIAM PEREZ CASTANEDA  
CEDULA: 16.556.408  
SECRETARIO GENERAL

FIRMA:   
NOMBRE: ALVARO DE FATIMA GOMEZ TRUJILLO  
CEDULA: 19.419.246  
DIRECTOR ADMINISTRATIVO Y FINANCIERO

FIRMA:   
NOMBRE: YOLANDA RODRIGUEZ ROLDAN  
CEDULA: 29.532.596  
COORDINADORA GRUPO CONTABILIDAD  
T.P. No. 37999-T

ANEXO No. 3  
SUPERINTENDENCIA DE NOTARIADO Y REGISTRO  
ESTADO DE RESULTADOS  
ENERO 1 a SEPTIEMBRE 30 COMPARADO 2022 - 2021  
(Cifras en Pesos Colombianos)

Código	Cuentas	Enero 1 a Septiembre 30 de 2022	Enero 1 a Septiembre 30 de 2021
	<b>INGRESOS SIN CONTRAPRESTACION</b>	<b>1.147.858.743.829,39</b>	<b>994.303.460.093,48</b>
4.1	INGRESOS FISCALES	1.142.308.202.467,39	993.730.298.248,45
4.4	TRANSFERENCIAS Y SUBVENCIONES	5.550.541.362,00	573.161.845,03
	<b>GASTOS</b>	<b>1.041.762.059.654,16</b>	<b>954.968.308.954,21</b>
5.1	DE ADMINISTRACIÓN Y OPERACION	247.647.032.102,65	188.923.189.555,84
5.3	DETERIORO, DEPRECIACIONES, AMORTIZACIONES Y PROVISIONES	55.861.527.658,91	50.176.359.036,58
5.4	TRANSFERENCIAS Y SUBVENCIONES	738.253.499.892,60	715.868.760.361,79
	<b>EXCEDENTE (DÉFICIT) OPERACIONAL</b>	<b>106.096.684.175,23</b>	<b>39.335.151.139,27</b>
	<b>OTROS INGRESOS</b>	<b>67.049.190.074,72</b>	<b>16.972.275.445,42</b>
4.8	OTROS INGRESOS	67.049.190.074,72	16.972.275.445,42
	<b>OTROS GASTOS</b>	<b>11.882.582.912,90</b>	<b>1.053.968.077,17</b>
5.8	OTROS GASTOS	11.882.582.912,90	1.053.968.077,17
	<b>EXCEDENTE (DÉFICIT) DE ACTIVIDADES ORDINARIAS</b>	<b>161.263.291.337,05</b>	<b>55.253.458.507,52</b>
	<b>OPERACIONES INTER - INSTITUCIONALES</b>	<b>9.149.412.682,33</b>	<b>3.210.698.354,82</b>
4.7	OPERACIONES INTER - INSTITUCIONALES	9.149.412.682,33	3.210.698.354,82
	<b>OPERACIONES INTER - INSTITUCIONALES</b>	<b>3.505.372,00</b>	<b>0,00</b>
5.7	OPERACIONES INTER - INSTITUCIONALES	3.505.372,00	0,00
	<b>EXCEDENTE O (DÉFICIT) DEL EJERCICIO</b>	<b>170.409.198.647,38</b>	<b>58.464.156.862,34</b>

FIRMA:   
NOMBRE: ROOSEVELT RODRIGUEZ RENGIFO  
CEDULA: 16.349.270  
SUPERINTENDENTE DE NOTARIADO Y REGISTRO

FIRMA:   
NOMBRE: YOLANDA RODRIGUEZ ROLDAN  
CEDULA: 29.532.588  
COORDINADORA GRUPO CONTABILIDAD  
T.P. No. 37999/T

VoBo:

FIRMA:   
NOMBRE: WILLIAM PEREZ CASTANEDA  
CEDULA: 16.656.408  
SECRETARIO GENERAL

FIRMA:   
NOMBRE: ALVARO DE FATMA GOMEZ TRUJILLO  
CEDULA: 19.419.246  
DIRECTOR ADMINISTRATIVO Y FINANCIERO

ANEXO No. 4  
SUPERINTENDENCIA DE NOTARIADO Y REGISTRO  
ESTADO DE RESULTADOS  
ENERO 1 a SEPTIEMBRE 30 COMPARADO 2022 - 2021  
(Cifras en Pesos Colombianos)

Código	Cuentas	Enero 1 a Septiembre 30 de 2022	Enero 1 a Septiembre 30 de 2021
<b>INGRESOS SIN CONTRAPRESTACION</b>			
4.1	INGRESOS FISCALES	<u>1.142.308.202.467,39</u>	<u>993.730.298.248,45</u>
4.1.10	NO TRIBUTARIOS	1.142.802.398.763,39	994.352.458.913,45
4.1.95	DEVOLUCIONES Y DESCUENTOS (DB)	-494.196.296,00	-622.160.665,00
4.4	TRANSFERENCIAS Y SUBVENCIONES	<u>5.550.541.362,00</u>	<u>573.161.845,03</u>
4.4.28	OTRAS TRANSFERENCIAS	5.550.541.362,00	573.161.845,03
<b>GASTOS</b>			
		<u>1.041.762.059.654,16</u>	<u>954.968.308.954,21</u>
5.1	DE ADMINISTRACION	<u>247.647.032.102,65</u>	<u>188.923.189.555,84</u>
5.1.01	SUELDOS Y SALARIOS	67.659.305.830,60	63.348.311.290,00
5.1.03	CONTRIBUCIONES EFECTIVAS	20.974.094.147,00	19.250.284.400,00
5.1.04	APORTES SOBRE LA NOMINA	4.534.855.700,00	4.239.220.500,00
5.1.07	PRESTACIONES SOCIALES	39.372.198.829,00	35.357.403.484,00
5.1.08	GASTOS DE PERSONAL DIVERSOS	4.377.840.114,77	1.122.223.017,62
5.1.11	GENERALES	107.981.597.156,03	62.972.807.998,22
5.1.20	IMPUESTOS, CONTRIBUCIONES Y TASAS	2.747.140.325,25	2.632.938.857,00
5.3	PROVISIONES, DEPRECIACIONES Y AMORTIZACIONES	<u>55.861.527.658,91</u>	<u>50.176.359.036,58</u>
5.3.47	DETERIORO DE CUENTAS POR COBRAR	335.443.239,65	17.703.272,40
5.3.51	DETERIORO DE CUENTAS POR COBRAR	9.934.975,32	12.379.249,02
5.3.57	DETERIORO DE ACTIVOS INTANGIBLES	0,00	0,00
5.3.60	DEPRECIACIÓN DE PROPIEDADES, PLANTA Y EQUIPO	3.641.395.958,44	4.457.766.388,00
5.3.66	AMORTIZACIÓN DE ACTIVOS INTANGIBLES	4.179.466.338,50	2.691.137.657,26
5.3.68	PROVISIÓN LITIGIOS Y DEMANDAS	47.694.287.147,00	42.987.372.469,90
5.3.73	PROVISIONES DIVERSAS	0,00	0,00
5.4	TRANSFERENCIAS	<u>738.253.499.892,60</u>	<u>715.868.760.361,79</u>
5.4.23	OTRAS TRANSFERENCIAS	695.228.673.497,60	669.805.095.626,49
5.4.24	SUBVENCIONES	43.026.826.395,00	46.063.664.735,30
<b>EXCEDENTE (DÉFICIT) OPERACIONAL</b>		<u>106.098.684.175,23</u>	<u>39.335.151.139,27</u>
4.8	OTROS INGRESOS	<u>67.049.190.074,72</u>	<u>16.972.275.445,42</u>
4.8.02	FINANCIEROS	868.280.237,71	468.098.130,48
4.8.08	INGRESOS DIVERSOS	66.138.228.607,01	16.473.377.878,94
4.8.30	REVERSION DE LAS PERDIDAS POR DETERIORO DE VALOR OTRAS CXK	42.661.230,00	32.798.436,00
5.8	OTROS GASTOS	<u>11.882.582.912,90</u>	<u>1.053.968.077,17</u>
5.8.02	COMISIONES	5.455.330.151,04	179.370.670,19
5.8.04	FINANCIEROS	7.500,00	44.832,00
5.8.90	GASTOS DIVERSOS	4.189.156.544,86	6.820,98
5.8.93	DEVOLUCIONES Y DESCUENTOS INGRESOS FISCALES	2.238.088.717,00	874.545.754,00
5.8.95	DEVOLUCIONES, REBAJAS Y DESCUENTOS EN VENTA DE SERVICIOS	0,00	0,00
5.8.97	COSTOS Y GASTOS POR DISTRIBUIR	0,00	0,00
<b>EXCEDENTE O (DÉFICIT) DEL EJERCICIO</b>		<u>161.263.291.337,05</u>	<u>55.253.458.507,52</u>
4.7	OPERACIONES INTERINSTITUCIONALES	<u>9.149.412.682,33</u>	<u>3.210.696.354,82</u>
4.7.05	FONDOS RECIBIDOS	8.753.789.992,33	3.096.739.406,82
4.7.22	OPERACIONES SIN FLUJO DE EFECTIVO	395.622.690,00	113.956.948,00
5.7	OPERACIONES INTERINSTITUCIONALES	<u>3.505.372,00</u>	<u>0,00</u>
5.7.20	OPERACIONES DE ENLACE	3.505.372,00	0,00
<b>EXCEDENTE O (DÉFICIT) DEL EJERCICIO</b>		<u>170.409.198.647,38</u>	<u>58.464.156.862,34</u>

FIRMA:   
NOMBRE: ROSVEL RODRIGUEZ RENGIFO  
CEDULA: 16.349.270  
SUPERINTENDENTE DE NOTARIADO Y REGISTRO

FIRMA:   
NOMBRE: YOLANDA RODRIGUEZ ROLDAN  
CEDULA: 29.532.688  
COORDINADORA GRUPO CONTABILIDAD  
T.P. No. 37999-T

VoBo:

FIRMA:   
NOMBRE: WILLIAM PEREZ CASTANEDA  
CEDULA: 16.656.408  
SECRETARIO GENERAL

FIRMA:   
NOMBRE: ALVARO DE FATIMA GÓMEZ TRUJILLO  
CEDULA: 19.419.246  
DIRECTOR ADMINISTRATIVO Y FINANCIERO