


ANEXO No. 1
SUPERINTENDENCIA DE NOTARIADO Y REGISTRO
ESTADO DE SITUACION FINANCIERA
CORTE A OCTUBRE 31 COMPARADO 2022 - 2021
(Cifras en Pesos Colombianos)



Código	ACTIVO	Corte a Octubre 31 de 2022	Corte a Octubre 31 de 2021	Código	PASIVO	Corte a Octubre 31 de 2022	Corte a Octubre 31 de 2021
11	CORRIENTE	735.881.509.301,95	752.791.169.059,14	24	CORRIENTE	305.665.381.710,94	465.154.155.510,50
13	Efectivo y equivalentes	189.941.425.907,33	195.237.489.445,89	25	Cuentas por pagar	184.514.193.325,54	310.525.281.892,55
14	Cuentas por cobrar	6.916.597.669,29	7.374.434.027,85	26	Beneficios a los empleados	22.870.019.189,00	22.273.877.094,00
18	Prestamos por cobrar	0,00	0,00	27	Provisiones	89.653.158.004,60	120.964.702.544,38
19	Otros activos	5.417.125.181,19	7.399.939.632,64	29	Otros pasivos	8.828.004.182,99	11.590.293.879,57
19 08	Recursos entregados en administración	534.606.369.944,14	532.780.135.551,86		NO CORRIENTE	206.321.519.144,99	105.180.217.435,56
	NO CORRIENTE	276.515.317.891,18	287.147.441.481,26	29 14	Beneficios posemplo - pensiones	442.327.899.644,06	307.225.997.214,15
16	Propiedades planta y equipo	223.133.280.782,46	213.813.304.035,29	19 04	Plan de activos para beneficios posemplo	-238.008.299.489,07	-202.105.749.778,59
19 02	Plan de activos para beneficios a los empleados a largo plazo	1.531.044.877,47	2.045.465.404,98		TOTAL PASIVO	511.987.000.855,53	570.274.372.946,06
19	Activos intangibles	31.830.992.221,23	41.298.872.027,59				
	TOTAL ACTIVO	1.012.396.827.183,13	1.009.938.609.519,40				

3 1	PATRIMONIO	500.409.826.327,80	439.664.236.573,34
3 1 05	Capital fiscal	470.194.144.651,57	453.053.114.851,57
3 1 08	Resultados acumulados	-59.215.118.807,41	-98.983.339.391,92
3 1 45	Impuestos por el impuesto al nuevo marco de regulación	0,00	0,00
3 1 10	Resultado del ejercicio	185.708.102.882,19	70.121.171.730,75
3 1 51	Rendimiento de activos beneficio posemplo	-102.277.304.398,76	13.473.280.576,93
	TOTAL PASIVO Y PATRIMONIO	1.012.396.827.183,13	1.009.938.609.519,40
	CUENTAS DE ORDEN DEUDORAS	0,00	0,00
8 1	Activos contingentes	18.755.544.722,54	15.588.242.017,36
8 3	Deudores de control	23.747.571.570,88	11.393.594.802,87
8 9	Deudores de control por (contra) (CR)	-42.503.116.293,42	-26.971.826.820,25

Nota 1: La Diferencia que se presenta entre los saldos finales del Estado Financiero del sistema SNR y el Estado de Situación Financiera, corresponde a los lineamientos de presentación determinados en el Marco Normativo para Empleados de Gobierno Capital II PASIVOS

Numeral 5.2.3, presentación de pasivos posemplo.

FRMA: 
 NOMBRE: ROSVEL RODRIGUEZ RENGIFO
 Cedula: 16.648.270
 SUPERINTENDENTE DE NOTARIADO Y REGISTRO

Votos: 
 FRMA: 
 NOMBRE: YOLANDA RODRIGUEZ ROLDAN
 Cedula: 29.532.589
 COORDINADOR GRUPO CONTABILIDAD
 T.P. No. 37995-7

FRMA: 
 NOMBRE: WILLIAM PEREZ CASTAÑEDA
 Cedula: 16.656.408
 SECRETARIO GENERAL

FRMA: 
 NOMBRE: FÁTIMA GÓMEZ TRUJILLO
 Cedula: 19.419.246
 DIRECTOR ADMINISTRATIVO Y FINANCIERO



Código	ACTIVO	Corte a Octubre 31 de 2022	Corte a Octubre 31 de 2021	Código	PASIVO	Corte a Octubre 31 de 2022	Corte a Octubre 31 de 2021
1.1	CORRIENTE	735,881,509,301.95	752,791,168,058.14	2.4	CORRIENTE	305,565,381,710.54	465,154,155,570.50
1.1.05	Efectivo y Equivalentes del Efectivo	188,941,428,507.33	185,237,499,445.90	2.4.01	Cuentas por Pagar	184,514,193,225.35	370,325,281,992.55
1.1.10	Caja	112,664,326.00	237,095,211.00	2.4.02	Adquisición De Bienes Y Servicios Nacionales	4,715,676,394.22	4,432,510,202.00
1.1.32	Depósitos en Instituciones Financieras	188,828,762,181.33	185,000,404,234.99	2.4.03	Subvenciones por Pagar	0.00	0.00
1.3	Efectivo de Uso Restringido	0.00	0.00	2.4.07	Transferencias Por Pagar	169,437,170,387.61	296,028,816,553.37
1.3.11	Cuentas por Cobrar	6,916,587,689.29	7,374,434,027.85	2.4.24	Recaudos A Favor De Terceros	5,617,487,634.99	6,150,154,513.32
1.3.38	Contribuciones Tasaes e Ingresos No Tributarios	5,803,415,511.89	6,216,486,547.55	2.4.36	Deuda con el Fisco	27,454,131.00	988,598,930.16
1.3.84	Salarios, Liquidaciones y Condiiciones Extraordinarias A Favor	346,350,543.00	39,318,519.00	2.4.80	Retención En La Fuente E Impuesto De Timbre	1,021,652,326.73	722,462,659.04
1.3.85	Otras cuentas por Cobrar	1,013,120,916.28	2,439,436,138.08	2.4.90	Impuestos, Contribuciones Y Tasaes	0.00	0.00
1.3.86	Cuentas por Cobrar de Difícil Recaudo	8,071,404,171.79	7,386,515,633.67		Créditos Judiciales	2,591,239,721.50	1,376,095,071.46
1.4	Debitos Acumulados de Cuentas por Cobrar (CP)	-8,317,708,473.67	-8,707,232,324.46		Otras Cuentas Por Pagar	1,165,502,719.30	628,544,183.00
1.4.15	Prestamos por Cobrar	0.00	0.00		Beneficios a los Empleados	22,670,916,198.00	22,271,877,094.00
1.4.77	Prestamo Concedidos	0.00	0.00	2.5.11	Beneficios A Los Empleados A Corto Plazo	22,670,916,198.00	22,271,877,094.00
1.4.80	Prestamo Acumulado de Prestamos por Cobrar (CP)	704,486,057.43	704,486,057.43		Provisiones	89,651,168,094.80	120,564,702,544.38
1.9.05	Otros Activos	540,023,485,125.33	650,179,234,384.30	2.7.01	Litigios Y Demandas	88,712,169,628.00	95,575,271,912.38
1.9.06	Bienes Y servicios pagados por anticipado	3,137,898,346.68	4,851,877,468.91	2.7.90	Provisiones Diversas	940,598,376.60	28,389,430,632.00
1.9.08	Avances Y Anticipos Entregados	2,167,970,856.51	1,783,284,448.73	2.9.10	Otros Pasivos	8,823,004,182.59	11,590,293,879.57
1.9.09	Recursos Entregados En Administración	534,606,389,944.14	552,780,135,551.66	2.9.02	Ingresos Recibidos Por Anticipado	8,823,004,182.59	11,590,293,879.57
	Depositos Entregados En Garantía	111,285,878.00	753,957,115.00		Reservas recibidos en administración	0.00	0.00
	NO CORRIENTE	276,515,317,981.18	257,147,441,481.26		NO CORRIENTE	206,321,618,144.99	105,120,217,435.56
1.6.05	Propiedades Planta y Equipo	223,133,280,782.46	213,813,384,035.29		Beneficios a los Empleados	206,321,618,144.99	105,120,217,435.56
1.6.15	Terrenos	32,922,994,525.92	32,922,994,525.92		Beneficios Posempleo - Pensiones	442,327,309,644.06	307,225,967,214.15
1.6.16	Construcciones En Curso	9,037,713,242.65	2,414,003,849.08		Plan de activos para beneficios posempleo	-236,003,290,489.67	-202,105,748,778.59
1.6.20	Maquinaria, Planta Y Equipo en Montaje	2,245,824,006.00	0.00		TOTAL PASIVO	511,987,000,855.53	570,274,372,946.06
1.6.35	Bienes Muebles En Bodega	975,926,179.29	144,418,824.96				
1.6.36	Propiedades, Planta Y Equipo No Explotadas	180,121,098.00	78,833,335.00				
1.6.37	Edificaciones	63,514,086,386.54	68,540,385,692.01				
1.6.40	Plantas, Ductos Y Túneles	109,270,860,974.00	108,114,006,974.00				
1.6.45	Redes, Líneas Y Cables	4,843,690,551.18	5,011,909,466.79				
1.6.55	Maquinaria Y Equipo	7,673,400.00	7,673,400.00				
1.6.65	Maquinaria Y Equipo	93,001,819.00	93,001,819.46				
1.6.70	Muebles, Enseres Y Equipo De Oficina	5,896,390,821.61	4,103,634,618.00				
1.6.75	Equipos De Comunicación Y Computación	45,494,320,445.52	41,326,615,546.24				
1.6.85	Equipos De Transporte, Trazación Y Elevación	1,192,260,671.00	1,563,260,943.00				
1.8.05	Depreciación Acumulada De Propiedades, Planta Y Equipo (CP)	-54,279,026,527.27	-51,078,346,958.09				
1.8.95	Debito Acumulado De Propiedades, Planta Y Equipo (CP)	-4,258,375,511.08	-31,095,511.08				
1.9	Otros Activos	53,382,037,289.72	43,234,137,225.57				
	PATRIMONIO	500,409,826,327.60	439,664,236,573.34				
	GOBIERNO	500,409,826,327.60	439,664,236,573.34				
	Capital Fiscal	476,194,144,651.57	439,664,236,573.34				
	Resultados De Ejercicios Anteriores	-39,215,116,807.41	-99,998,330,391.92				
	Excedentes del Ejercicio	185,708,102,882.19	70,121,171,736.75				
	Impagos Por La Transición Al Nuevo Marco De Regulación	0.00	0.00				



ANEXO No.2
SUPERINTENDENCIA DE NOTARIADO Y REGISTRO
ESTADO DE SITUACION FINANCIERA
CORTE A OCTUBRE 31 COMPARADO 2022 - 2021
(Cifras en Pesos Colombianos)

1.9.02	Plan de Activos para Beneficios a los Empleados e Largo Plazo	1.251.044.877,47	2.045.465.404,38	3.1.51	Garantías O Perdas Por Planes De Beneficios A Los Emple	-102.277.204.398,78	13.473.280.576,93
1.9.70	Activos Intangibles	69.450.646.125,90	96.076.936.625,35				
1.9.75	Amortización Acumulada De Activos Intangibles (C)	-17.619.653.304,65	-14.778.264.603,76				
	TOTAL ACTIVO	1.012.396.827.183,13	1.009.938.609.519,40		TOTAL PASIVO Y PATRIMONIO	1.012.396.827.183,13	1.009.938.609.519,40

CUENTAS DE ORDEN DEUDORAS		0,00	0,00			0,00	0,00
8.1	Activos Contingentes	18.756.544.722,64	15.598.242.017,28	8.1	Pasivos Contingentes	2.726.916.468.689,80	2.119.129.480.762,21
8.1.20	Litigios Y Mecanismos Alternativos De Solución De Conflictos	17.419.375.485,00	14.173.859.628,00	8.1.20	Litigios Y Mecanismos Alternativos De Solución De Conflictos	2.724.432.753.461,00	2.112.302.969.724,41
8.1.90	Otros Activos Contingentes	1.337.169.237,64	1.424.372.389,28	8.1.90	Otros Pasivos Contingentes	2.483.715.078,80	826.644.037,80
8.3	Deudoras de Control	23.747.571.570,88	11.383.584.802,87	9.3	Acreedoras de Control	108.771.689.019,73	88.121.282.471,06
8.3.15	Bienes Y Derechos Retirados	7.561.1228,00	7.522.028,00	9.3.06	Bienes Recibidos En Cuenta	2.415.284.250,00	915.284.250,00
8.3.47	Bienes Entregados A Terceros	76.498.774,16	76.498.774,16	9.3.12	Liquidación Provisional De Bases Pensionales	241.249.000,00	0,00
8.3.55	Ejecución de proyectos de inversión	22.021.640.283,20	5.716.449.800,45	9.3.50	Prestamos por recibir	76.704.682.949,33	71.320.606.410,96
8.3.61	Responsabilidades En Proceso	1.586.885.913,52	1.524.928.800,28	9.3.88	Ejecución de proyectos de inversión	28.724.678.536,40	18.895.338.810,12
8.3.90	Otras Cuentas Deudoras De Control	58.085.392,00	58.085.392,00	9.3.90	Otras Cuentas Acreedoras De Control	685.708.284,00	0,00
8.9	Deudoras de Control por (Control) (CR)	-42.803.116.238,42	-26.971.836.628,25	9.9	Acreedoras de Control por (Control) (DB)	-4.838.680.051.579,35	-2.201.250.718.233,29
8.9.05	Activos Contingentes Por Contra (C)	-18.755.544.722,54	-15.588.242.017,38	9.9.05	Pasivos Contingentes Por Contra (Db)	-2.726.916.468.689,80	-2.119.129.480.762,21
8.9.15	Deudoras De Control Por Contra (C)	-23.747.571.570,88	-11.383.584.802,87	9.9.15	Acreedoras De Control Por Contra (DB)	-108.771.689.019,73	-88.121.282.471,06

Nota 1: La Diferencia que se presenta entre los elementos del Estado Financiero del sistema SNRP y el Estado de Situación Financiera, corresponde a los financiamientos de presentación determinados en el Marco Normativo para Entidades de Gobierno Capítulo II PASIVOS

FIRMA:
NOMBRE: ROSWELL RODRIGUEZ RENGIFO
CEDULA: 18.349.270
SUPERINTENDENTE DE NOTARIADO Y REGISTRO


FIRMA:
NOMBRE: YOLANDA RODRIGUEZ ROLDAN
CEDULA: 28.532.596
COORDINADORA GRUPO CONTABILIDAD
T.P. No. 37998/AT


FIRMA:
NOMBRE: WILLIAM PEREZ CASTAÑEDA
CEDULA: 16.686.408
SECRETARIO GENERAL
NOMBRE: ALVARO DE FATIMA GOMEZ RUIJILLO
CEDULA: 18.419.246
DIRECTOR ADMINISTRATIVO Y FINANCIERO

ANEXO No. 3
SUPERINTENDENCIA DE NOTARIADO Y REGISTRO
ESTADO DE RESULTADOS
ENERO 1 a OCTUBRE 31 COMPARADO 2022 - 2021
(Cifras en Pesos Colombianos)

Código	Cuentas	ENERO 1 a OCTUBRE 31 de 2022	ENERO 1 a OCTUBRE 31 de 2021
--------	---------	------------------------------	------------------------------

4.1	INGRESOS SIN CONTRAPRESTACION	1.284.915.887.240,10	1.112.706.843.284,44
4.4	INGRESOS FISCALES	1.279.365.145.878,10	1.112.133.681.439,41
	TRANSFERENCIAS Y SUBVENCIONES	5.550.541.362,00	573.161.845,03
5.1	GASTOS	1.163.690.693.026,46	1.062.287.624.530,48
5.3	DE ADMINISTRACIÓN Y OPERACIÓN	276.941.692.881,69	212.764.684.164,88
5.4	DETERIORO, DEPRECIACIONES, AMORTIZACIONES Y PROVISIONES	61.387.711.411,61	76.425.533.924,00
5.4	TRANSFERENCIAS Y SUBVENCIONES	825.361.188.733,16	773.097.406.441,60
EXCEDENTE (DÉFICIT) OPERACIONAL		121.225.094.213,64	50.419.218.753,96
4.8	OTROS INGRESOS	67.940.280.245,04	17.495.665.868,18
	OTROS INGRESOS	67.940.280.245,04	17.495.665.868,18
5.8	OTROS GASTOS	13.329.620.878,82	1.229.635.341,81
	OTROS GASTOS	13.329.620.878,82	1.229.635.341,81
EXCEDENTE (DÉFICIT) DE ACTIVIDADES ORDINARIAS		175.835.753.579,86	66.685.269.280,33
4.7	OPERACIONES INTER - INSTITUCIONALES	9.875.854.674,33	3.435.902.456,42
	OPERACIONES INTER - INSTITUCIONALES	9.875.854.674,33	3.435.902.456,42
5.7	OPERACIONES INTER - INSTITUCIONALES	3.505.372,00	0,00
	OPERACIONES INTER - INSTITUCIONALES	3.505.372,00	0,00
EXCEDENTE O (DÉFICIT) DEL EJERCICIO		185.708.102.882,19	70.121.171.736,75

FIRMA: 
NOMBRE: YOLANDA RODRIGUEZ ROLDAN
CEDULA: 29.632.588
COORDINADORA GRUPO CONTABILIDAD
T.P. No. 3799-1

FIRMA: 
NOMBRE: ROOSELVT RODRIGUEZ RENGIFO
CEDULA: 16.349.270
SUPERINTENDENTE DE NOTARIADO Y REGISTRO

FIRMA: 
NOMBRE: ALVARO DE FATIMA GÓMEZ TRUJILLO
CEDULA: 19.419.246
DIRECTOR ADMINISTRATIVO Y FINANCIERO



ANEXO No. 4
SUPERINTENDENCIA DE NOTARIADO Y REGISTRO

ESTADO DE RESULTADOS
ENERO 1 a OCTUBRE 31 COMPARADO 2022 - 2021

(Cifras en Pesos Colombianos)

Códigos Cuentas Enero 1 a Octubre 31 de 2022 Enero 1 a Octubre 31 de 2021

Código	Cuentas	Enero 1 a Octubre 31 de 2022	Enero 1 a Octubre 31 de 2021
4.1	INGRESOS FISCALES	1.279.366.145.878,10	1.112.133.681.439,41
4.10	NO TRIBUTARIOS	1.280.057.516.424,10	1.112.880.656.204,41
4.195	DEVOLUCIONES Y DESCUENTOS (DB)	-692.370.546,00	-746.974.765,00
4.4	TRANSFERENCIAS Y SUBVENCIONES	5.650.641.362,00	573.161.845,03
4.428	OTRAS TRANSFERENCIAS	5.650.641.362,00	573.161.845,03
5.1	DE ADMINISTRACION	276.941.692.881,69	212.764.684.164,98
5.101	SUELDOS Y SALARIOS	75.252.083.427,60	70.364.367.526,00
5.103	CONTRIBUCIONES EFECTIVAS	23.069.001.147,00	21.200.140.300,00
5.104	APORTES SOBRE LA NOMINA	4.966.881.800,00	4.643.416.400,00
5.107	PRESTACIONES SOCIALES	43.237.356.225,00	37.981.660.673,00
5.108	GASTOS DE PERSONAL DIVERSOS	4.463.262.565,10	1.165.493.122,62
5.111	GENERALES	121.953.067.611,74	73.667.637.047,26
5.120	IMPUESTOS, CONTRIBUCIONES Y TASAS	4.010.040.105,25	3.722.049.196,00
5.3	PROVISIONES, DEPRECIACIONES Y AMORTIZACIONES	61.387.711.411,61	76.425.633.924,00
5.347	DETERIORO DE CUENTAS POR COBRAR	336.443.239,65	17.703.272,40
5.351	DETERIORO DE CUENTAS POR COBRAR	3.843.393.732,32	20.775.197,67
5.357	DETERIORO DE ACTIVOS INTANGIBLES	0,00	0,00
5.360	DETERIORO DE PROPIEDADES, PLANTA Y EQUIPO	4.101.105.008,98	4.940.025.133,33
5.365	AMORTIZACION DE ACTIVOS INTANGIBLES	5.393.021.316,76	3.056.229.022,70
5.368	PROVISION LITIGIOS Y DEMANDAS	47.713.748.114,00	43.001.370.666,90
5.373	PROVISIONES DIVERSAS	0,00	25.389.430.632,00
5.4	TRANSFERENCIAS	825.361.188.733,16	773.097.406.441,60
5.423	OTRAS TRANSFERENCIAS	778.270.658.879,16	722.935.054.641,37
5.424	SUBVENCIONES	47.090.529.854,00	50.162.351.800,23
EXCEDENTE (DEFICIT) OPERACIONAL		121.226.094.213,64	60.419.218.763,96
4.8	OTROS INGRESOS	67.940.280.245,04	17.495.685.868,18
4.802	FINANCIEROS	1.006.364.149,77	495.711.366,79
4.808	INGRESOS DIVERSOS	66.891.214.865,27	16.967.176.075,39
4.830	REVERSION DE LAS PERDIDAS POR DETERIORO DE VALOR OTRAS CXC	42.681.230,00	32.799.436,00
5.8	OTROS GASTOS	13.329.620.878,82	11.229.635.341,81
5.802	COMISIONES	6.158.429.289,03	200.695.682,19
5.804	FINANCIEROS	7.500,00	90.032,00
5.890	GASTOS DIVERSOS	4.859.660.272,79	12.573,62
5.893	DEVOLUCIONES Y DESCUENTOS INGRESOS FISCALES	2.311.623.817,00	1.028.937.164,00
5.896	DEVOLUCIONES, REBASAS Y DESCUENTOS EN VENTA DE SERVICIOS	0,00	0,00
5.897	COSTOS Y GASTOS POR DISTRIBUIR	0,00	0,00
EXCEDENTE O (DEFICIT) DEL EJERCICIO		175.835.753.579,86	66.685.269.280,33
4.7	OPERACIONES INTERNACIONALES	9.875.854.674,33	3.436.902.456,42
4.705	FONDOS RECIBIDOS	9.387.168.125,33	3.321.614.847,42
4.722	OPERACIONES SIN FLUJO DE EFECTIVO	488.686.549,00	114.287.609,00
5.7	OPERACIONES INTERNACIONALES	3.606.372,00	0,00
5.720	OPERACIONES DE ENLACE	3.606.372,00	0,00
EXCEDENTE O (DEFICIT) DEL EJERCICIO		185.708.102.882,19	70.121.171.736,75

FIRMA:
NOMBRE: YOLANDA RODRIGUEZ ROLDAN
CEDULA: 29.532.688
COORDINADORA GRUPO CONTABILIDAD
T.P. No. 37999-1

FIRMA:
NOMBRE: ADOLFRO RODRIGUEZ RENGIFO
CEDULA: 16.349.270
SUPERINTENDENTE DE NOTARIADO Y REGISTRO

Voto:
FIRMA:
NOMBRE: WILLIAM PEREZ CASTAÑEDA
CEDULA: 16.656.408
SECRETARIO GENERAL
FIRMA:
NOMBRE: ALVARO DE FATIMA GOMEZ TRUJILLO
CEDULA: 19.419.248
DIRECTOR ADMINISTRATIVO Y FINANCIERO