

**SUPERINTENDENCIA DE NOTARIADO Y REGISTRO
ESTADO DE SITUACION FINANCIERA
CORTE A NOVIEMBRE 30 COMPARADO 2022 - 2021
(Cifras en Pesos Colombianos)**



Código	ACTIVO	Corte a Noviembre 30 de		Código	PASIVO	Corte a Noviembre 30 de	
		2022	2021			2022	2021
1.1	CORRIENTE	676.579.241.956,02	754.467.985.716,45	2.4	CORRIENTE	224.236.972.194,93	476.600.320.995,14
1.1	Efectivo y equivalentes	136.697.698.417,79	188.919.616.404,01	2.4	Cuentas por pagar	102.503.568.891,74	347.098.753.867,25
1.3	Cuentas por cobrar	6.817.971.248,89	5.915.152.701,39	2.5	Beneficios a los empleados	24.768.268.072,00	22.133.128.293,00
1.4	Prestamos por cobrar	0,00	0,00	2.7	Provisiones	88.240.517.648,60	95.489.585.240,32
1.8	Otros activos	4.139.125.729,32	6.961.431.928,01	2.9	Otros pasivos	6.704.602.582,59	10.930.943.534,57
1.9.09	Recursos entregados en administración	527.124.447.691,05	543.075.482.695,04				
	NO CORRIENTE	275.148.917.926,70	256.323.619.920,99	2.5.14	NO CORRIENTE	203.194.581.105,41	103.740.692.413,36
1.6	Propiedades planta y equipo	223.279.978.782,62	213.595.795.027,79	1.9.04	Beneficios poseedor - pensiones	441.049.723.646,63	306.170.943.374,69
1.9.02	Plan de activos para beneficiar a los empleados a largo plazo	1.287.717.201,09	2.004.283.898,95				
1.9	Activos intangibles	53.587.221.942,99	40.922.580.695,15				
	TOTAL ACTIVO	951.728.159.882,72	1.010.791.605.637,34	TOTAL PASIVO	427.431.553.300,34	579.341.013.306,50	
	Cuentas de Orden Deudoras	0,00	0,00		524.236.606.682,28	431.450.592.328,84	
8.1	Activos contingentes	18.843.088.834,54	15.582.725.514,73	3.1	Capital fiscal	476.194.144.651,57	453.053.114.651,57
8.3	Deudoras de control	35.319.624.110,71	11.574.636.448,77	3.1.09	Resultados acumulados	-99.194.548.476,67	-86.979.902.850,72
8.9	Deudoras de control por (contra) (CR)	-54.162.712.545,25	-27.167.361.196,10	3.1.45	Inpedidos por la transición al nuevo marco de regulación	0,00	0,00
				3.1.10	Resultado del ejercicio	207.827.152.728,40	81.628.207.210,69
				3.1.51	Rendimiento de activos beneficio poseedor	-100.590.144.320,93	13.748.173.917,28
					TOTAL PASIVO Y PATRIMONIO	951.728.159.882,72	1.010.791.605.637,34
					Cuentas de Orden Acreedoras (9)	0,00	0,00
				9.1	Pasivos Contingentes	2.501.721.652.062,70	2.103.585.965.203,42
				9.3	Acreedores de Control	107.742.144.838,92	97.579.892.492,44
				9.9	Acreedores de Control por (Contra) (CA)	-2.609.469.797.739,32	-2.200.969.891.695,96

Nota 1: La Diferencia que se presenta entre los elementos del Estado Financiero y el Sistema SIF, y el Estado de Situación Financiera, corresponde a los lineamientos de presentación determinados en el Marco Normativo para Entidades de Gobierno Capítulo II PASIVOS

Numeral 6.2.3, presentando beneficios poseedores

FIRMA:
NOMBRE: YOLANDA RODRIGUEZ ROLDAN
CEDULA: 16.349.270
SUPERINTENDENTE DE NOTARIADO Y REGISTRO

FIRMA:
NOMBRE: YOLANDA RODRIGUEZ ROLDAN
CEDULA: 28.527.888
COORDINADORA GRUPO CONTABILIDAD
T.P. No. 37599-T

Vobo:
FIRMA:
NOMBRE: WILLIAM PEREZ CASTAÑEDA
CEDULA: 46.655.466
SECRETARIO GENERAL
FIRMA:
NOMBRE: AVARO DE FATIMA GOMEZ TRUJILLO
CEDULA: 19.419.26
DIRECTOR ADMINISTRATIVO Y FINANCIERO

ANEXO No. 2
SUPERINTENDENCIA DE NOTARIADO Y REGISTRO
ESTADO DE SITUACION FINANCIERA
CORTE A NOVIEMBRE 30 COMPARADO 2022 - 2021
(Cifras en Pesos Colombianos)

Código	ACTIVO	Corte a Noviembre 30 de		Código	PASIVO	Corte a Noviembre 30 de	
		2022	2021			2022	2021
CORRIENTE							
1.1	Efectivo y Equivalentes del Efectivo	676,579,241,956.02	754,467,985,716.45	2.4	Cuentas por Pagar	224,296,972,194.93	476,600,320,895.14
1.1.05	Caja	136,697,488,417.76	198,916,918,404.01	2.4.01	Adquisición De Bienes Y Servicios Nacionales	102,503,668,991.74	344,096,763,667.25
1.1.10	Depósitos en Instituciones Financieras	112,694,325.00	237,096,211.00	2.4.02	Subvenciones por Pagar	4,364,849,427.97	4,804,835,774.46
1.1.32	Electorio de Usos Restringido	136,488,034,091.76	198,678,823,193.01	2.4.03	Transacciones Por Pagar	0.00	0.00
1.3	Cuentas por Cobrar	0.00	0.00	2.4.07	Recursos A Favor De Terceros	87,615,215,804.24	332,103,613,746.17
1.3.11	Contribuciones Tasas e Ingresos No Tributarios	8,617,970,248.89	5,915,152,701.39	2.4.24	Descuentos De Norma	5,854,692,236.63	6,490,291,178.70
1.3.38	Sentencias, Laudos Arbitrales Y Conciliaciones Extrajudiciales A Favor	7,710,965,269.09	4,781,493,800.95	2.4.36	Retención En La Fuente El Impuesto De Timbre	111,575,977.00	676,164,590.00
1.3.84	Otras cuentas por Cobrar	346,350,543.80	27,804,476.00	2.4.60	Impuestos, Contribuciones Y Tasas	1,074,956,680.91	914,827,139.04
1.3.95	Cuentas por Cobrar de Difícil Recauda	803,809,069.03	2,427,066,926.52	0.00	Creditos Judiciales	0.00	0.00
1.3.86	Debetos Acumulado de Cuentas por Cobrar (CR)	8,050,128,600.99	7,386,119,322.78	2.4.90	Otras Cuentas Por Pagar	2,501,773,754.50	1,199,141,418.46
1.4	Préstamos por Cobrar	-8,293,113,241.42	-8,707,323,824.46			980,605,310.49	845,860,022.40
1.4.15	Préstamos Concedidos	0.00	0.00	2.5	Beneficios a los Empleados	24,768,283,072.00	22,133,426,293.00
1.4.77	Préstamo Concedidos	704,486,067.43	704,486,067.43	2.5.11	Beneficios A Los Empleados A Corto Plazo	24,768,283,072.00	22,133,426,293.00
1.4.80	Debetos Acumulado de Préstamos por Cobrar (CR)	-704,486,067.43	-704,486,067.43				
1.9	Otros Activos	531,283,573,289.37	549,656,914,611.05	2.7	Provisiones	80,240,517,648.60	98,499,696,240.32
1.9.05	Bienes y servicios pagados por anticipado	2,069,643,114.49	3,954,703,434.08	2.7.01	Litigios Y Demandas	87,927,667,075.00	95,499,595,240.32
1.9.06	Avances Y Anticipos Entregados	1,958,166,635.83	1,892,771,376.93	2.7.90	Provisiones Diversas	312,660,976.60	0.00
1.9.08	Recursos Entregados En Administración	527,124,447,561.05	543,075,482,895.04	2.9	Otros Pasivos	8,784,602,982.59	10,930,843,654.57
1.9.09	Depósitos Entregados En Garantía	111,265,978.00	753,957,115.00	2.9.10	Ingresos Recibidos Por Anticipo	8,784,602,982.59	10,930,843,654.57
				2.9.02	Recursos recibidos en administración	0.00	0.00
NO CORRIENTE							
1.5	Propiedades, Planta y Equipo	275,148,917,926.70	256,323,619,920.89			203,194,581,105.41	103,740,692,413.36
1.5.05	Terranos	233,873,978,782.82	213,395,755,427.79	3.1	Beneficios a los Empleados	203,194,581,105.41	103,740,692,413.36
1.5.15	Contribuciones En Curso	32,922,981,925.92	32,922,981,925.92	3.1.05	Beneficios Possemplo - Pensiones	441,049,723,646.63	306,170,949,974.69
1.5.20	Maquinaría, Planta y Equipo en Montaje	9,435,026,841.10	2,414,003,849.08	3.1.09	Plan de ahorros para beneficios posemplo	-237,865,142,541.22	-202,430,266,961.33
1.5.35	Bienes Muebles En Bodega	2,245,824,006.00	0.00				
1.5.36	Bienes Muebles En Bodega	396,637,623.29	37,424,810.00				
1.5.37	Propiedades, Planta y Equipo en Mantenimiento	234,746,098.00	78,833,335.00				
1.5.40	Propiedades, Planta y Equipo No Enclausados	69,230,124,639.22	69,635,538,090.55				
1.5.45	Enfiteusis	109,270,860,974.00	108,114,006,974.00				
1.5.46	Plantas, Cuellos Y Tinales	4,925,982,327.95	4,925,982,322.87				
1.5.50	Redes, Lineas Y Cables	7,673,400.00	7,673,400.00				
1.5.55	Maquinaria Y Equipo	93,001,819.00	93,001,819.46				
1.5.60	Maquinaria Y Equipo	5,831,000.00	0.00	3	PATRIMONIO	524,236,606,582.38	431,450,592,328.94
1.5.65	Muebles, Enseres Y Equipo De Oficina	6,022,041,360.61	4,065,477,873.00	3.1	Gobierno	524,236,606,582.38	431,450,592,328.94
1.5.70	Equipo De Comunicación Y Computación	46,128,233,619.30	41,346,184,413.98	3.1.05	Capital Fidei	476,194,144,651.57	463,069,114,651.57
1.5.75	Equipos De Transporte, Tracción Y Elevación	1,265,869,028.00	1,467,970,943.00	3.1.09	Resultados De Ejercicios Anteriores	-59,194,946,476.67	-68,979,962,850.72
1.5.85	Depreciación Acumulada De Propiedades, Planta Y Equipo (CR)	-54,670,480,365.69	-51,505,238,817.99	3.1.10	Excedentes del Ejercicio	207,827,152,728.40	61,628,267,101.69
1.5.95	Debetos Acumulados De Propiedades, Planta Y Equipo (CR)	-431,095,511.08	-431,095,511.08				
1.9	Otros Activos	51,674,939,144.08	42,927,864,463.10	3.1.45	Impactos Por La Transición Al Nuevo Marco De Regulación	0.00	0.00



ANEXO No. 2
SUPERINTENDENCIA DE NOTARIADO Y REGISTRO
ESTADO DE SITUACION FINANCIERA
CORTE A NOVIEMBRE 30 COMPARADO 2022 - 2021
(Cifras en Pesos Colombianos)

1.9.02	Plan de Activos para Beneficios a los Empleados a Largo Plazo	1.287.717.201,09	2.004.283.836,95	3.1.51	Generadas O Perdidas Por Planes De Beneficios A Los Empleados	-1.005.590.144.320,93	13.749.173.317,29
1.8.70	Activos Intangibles	69.430.646.125,90	56.076.936.625,35				
1.9.75	Amortización Acumulada De Activos Intangibles (Cr)	-18.883.424.182,91	-15.153.355.989,20				
	TOTAL ACTIVO	951.728.159.882,72	1.010.791.605.637,34		TOTAL PASIVO Y PATRIMONIO	951.728.159.882,72	1.010.791.605.637,34

Cuentas de Orden Deudoras		0,00	0,00	Cuentas de Orden Acreedoras (9)		0,00	0,00
8.1	Activos Contingentes	18.843.088.434,54	15.592.725.514,73	9.1	Pasivos Contingentes	2.581.721.652.982,70	2.103.295.989.209,42
8.1.20	Urgios Y Mecanismos Alternativos De Solucion De Conflictos	17.419.395.332,00	14.175.480.315,00	9.1.20	Urgios Y Mecanismos Alternativos De Solucion De Conflictos	2.489.259.220.867,00	2.102.569.428.165,62
8.1.90	Otros Activos Contingentes	1.423.703.102,54	1.417.245.199,73	9.1.90	Otros Pasivos Contingentes	2.428.432.095,70	828.541.637,80
8.3	Deudoras de Control	35.319.524.110,71	11.574.536.448,77	9.3	Acreedoras de Control	107.742.144.835,62	97.679.892.492,44
8.3.15	Bienes Y Derechos Retirados	7.578.629,00	7.521.528,00	9.3.06	Bienes Recibidos En Custodia	1.649.700.000,00	915.264.250,00
8.3.47	Bienes Entregados A Terceros	78.498.774,18	78.498.774,18	9.3.12	Liquidacion Previsional De Bono Pensionales	1.408.894.000,00	0,00
8.3.55	Ejecucion de proyectos de inversion	33.647.076.477,33	9.856.100.872,05	9.3.40	Prestamos por recibir	64.523.187.679,22	75.589.525.572,82
8.3.61	Responsabilidades En Proceso	1.532.284.839,22	1.578.329.882,56	9.3.45	Ejecucion de proyectos de inversion	39.474.694.874,40	21.058.702.699,52
8.3.90	Otras Cuentas Deudoras De Control	56.089.392,00	56.089.392,00	9.3.90	Otras Cuentas Acreedoras De Control	688.798.284,00	0,00
8.9	Deudoras de Control por (contra) (CR)	-54.162.712.545,25	-27.187.261.983,80	9.9	Acreedoras de Control por (contra) (DB)	-2.509.463.797.799,32	-2.280.288.861.689,05
8.9.05	Activos Contingentes Por Contra (Cr)	-18.843.088.434,54	-15.592.725.514,73	9.9.05	Pasivos Contingentes Por Contra (DB)	-2.501.721.652.982,70	-2.103.395.989.209,42
8.9.15	Deudoras De Control Por Contra (Cr)	-35.319.524.110,71	-11.574.536.448,77	9.9.15	Acreedoras De Control Por Contra (DB)	-107.742.144.835,62	-97.679.892.492,44

Nota 1: La Diferencia que se presenta entre los saldos del Estado Financiero del sistema SIF, y el Estado de Situación Financiera, corresponde a los lineamientos de presentación determinados en el Marco Normativo para Entidades de Gobierno Capítulo II PASIVOS

Numeral 5.2.3, presentación de beneficios poseen los.

FIRMA:
 NOMBRE: RODRIGUEZ RODRIGUEZ RODRIGUEZ RODRIGUEZ RODRIGUEZ RODRIGUEZ
 CEDULA: 96.349.270
 SUPERINTENDENTE DE NOTARIADO Y REGISTRO

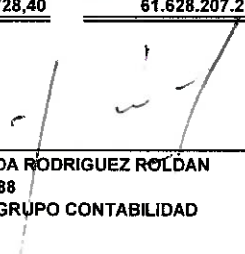
FIRMA:
 NOMBRE: YOLANDA RODRIGUEZ ROLDAN
 CEDULA: 28.582.588
 COORDINADORA GRUPO CONTABILIDAD
 T.P. No. 37999-T

FIRMA:
 NOMBRE: WILLIAM PÉREZ CASTAÑEDA
 CEDULA: 16.656.408
 SECRETARIO GENERAL
 NOMBRE: ACVARO DE FATIMA GOMEZ TRUJILLO
 CEDULA: 19.419.248
 DIRECTOR ADMINISTRATIVO Y FINANCIERO



ANEXO No. 3
SUPERINTENDENCIA DE NOTARIADO Y REGISTRO
ESTADO DE RESULTADOS
ENERO 1 a NOVIEMBRE 30 COMPARADO 2022 - 2021
(Cifras en Pesos Colombianos)

Código	Cuentas	Enero 1 a Noviembre 30 de 2022	Enero 1 a Noviembre 30 de 2021
	INGRESOS SIN CONTRAPRESTACION	1.428.494.345.298,46	1.226.075.944.168,34
4.1	INGRESOS FISCALES	1.422.943.803.936,46	1.225.502.782.323,31
4.4	TRANSFERENCIAS Y SUBVENCIONES	5.550.541.362,00	573.161.845,03
	GASTOS	1.285.773.025.277,03	1.184.380.935.779,82
5.1	DE ADMINISTRACIÓN Y OPERACIÓN	306.605.040.936,85	243.448.989.766,33
5.3	DETERIORO, DEPRECIACIONES, AMORTIZACIONES Y PROVISIONES	62.315.842.274,78	51.895.552.883,01
5.4	TRANSFERENCIAS Y SUBVENCIONES	916.852.342.065,40	889.036.393.130,48
	EXCEDENTE (DÉFICIT) OPERACIONAL	142.721.320.021,43	41.695.008.388,52
	OTROS INGRESOS	68.421.183.690,04	18.080.322.404,27
4.8	OTROS INGRESOS	68.421.183.690,04	18.080.322.404,27
	OTROS GASTOS	14.195.220.281,40	1.813.857.344,36
5.8	OTROS GASTOS	14.195.220.281,40	1.813.857.344,36
	EXCEDENTE (DÉFICIT) DE ACTIVIDADES ORDINARIAS	196.947.283.430,07	57.961.473.448,43
	OPERACIONES INTER - INSTITUCIONALES	10.883.374.670,33	3.666.733.762,26
4.7	OPERACIONES INTER - INSTITUCIONALES	10.883.374.670,33	3.666.733.762,26
	OPERACIONES INTER - INSTITUCIONALES	3.505.372,00	0,00
5.7	OPERACIONES INTER - INSTITUCIONALES	3.505.372,00	0,00
	EXCEDENTE (DÉFICIT) DEL EJERCICIO	207.827.152.728,40	61.628.207.210,69

FIRMA: 
NOMBRE: ROOSEVELT RODRIGUEZ RENGIO
CEDULA: 16.349.270
SUPERINTENDENTE DE NOTARIADO Y REGISTRO

FIRMA: 
NOMBRE: YOLANDA RODRIGUEZ ROLDAN
CEDULA: 29.532.588
COORDINADORA GRUPO CONTABILIDAD
T.P. No. 37999-T

VoBo:

FIRMA: 
NOMBRE: WILLIAM PÉREZ CASTAÑEDA
CEDULA: 16.656.408
SECRETARIO GENERAL
FIRMA: 
NOMBRE: ÁLVARO DE FÁTIMA GÓMEZ TRUJILLO
CEDULA: 19.419.246
DIRECTOR ADMINISTRATIVO Y FINANCIERO

ANEXO No. 4
SUPERINTENDENCIA DE NOTARIADO Y REGISTRO
ESTADO DE RESULTADOS
ENERO 1 a NOVIEMBRE 30 COMPARADO 2022 - 2021
(Cifras en Pesos Colombianos)

Código	Cuentas	Enero 1 a Noviembre 30 de 2022	Enero 1 a Noviembre 30 de 2021
INGRESOS SIN CONTRAPRESTACION			
4.1	INGRESOS FISCALES	1.422.943.803.936,46	1.225.502.782.323,31
4.1.10	NO TRIBUTARIOS	1.423.807.720.132,46	1.226.355.559.680,31
4.1.85	DEVOLUCIONES Y DESCUENTOS (DB)	-863.816.196,00	-852.777.357,00
4.4	TRANSFERENCIAS Y SUBVENCIONES	5.550.541.362,00	573.161.845,03
4.4.28	OTRAS TRANSFERENCIAS	5.550.541.362,00	573.161.845,03
GASTOS		1.285.773.025.277,03	1.184.380.935.779,82
5.1	DE ADMINISTRACION	306.605.040.936,85	243.448.589.766,33
5.1.01	SUELDOS Y SALARIOS	82.918.184.737,80	77.525.337.457,90
5.1.03	CONTRIBUCIONES EFECTIVAS	25.129.828.047,00	21.756.469.900,00
5.1.04	APORTES SOBRE LA NÓMINA	5.398.731.600,00	4.734.591.100,00
5.1.07	PRESTACIONES SOCIALES	47.156.598.788,00	49.609.532.138,00
5.1.08	GASTOS DE PERSONAL DIVERSOS	4.490.158.803,10	1.207.395.294,62
5.1.11	GENERALES	137.501.702.874,90	84.893.614.680,71
5.1.20	IMPUESTOS, CONTRIBUCIONES Y TASAS	4.010.040.105,25	3.722.049.196,00
5.3	PROVISIONES, DEPRECIACIONES Y AMORTIZACIONES	62.315.642.274,78	51.895.552.883,01
5.3.47	DETERIORO DE CUENTAS POR COBRAR	336.443.239,65	17.703.272,40
5.3.51	DETERIORO DE CUENTAS POR COBRAR	3.843.467.853,40	21.553.214,91
5.3.57	DETERIORO DE ACTIVOS INTANGIBLES	0,00	0,00
5.3.60	DEPRECIACION DE PROPIEDADES, PLANTA Y EQUIPO	4.586.684.027,71	5.420.620.671,64
5.3.66	AMORTIZACION DE ACTIVOS INTANGIBLES	6.638.791.595,02	3.421.320.388,14
5.3.68	PROVISION LITIGIOS Y DEMANDAS	46.829.245.559,00	43.014.355.335,92
5.3.73	PROVISIONES DIVERSAS	0,00	0,00
5.4	TRANSFERENCIAS	916.652.342.065,40	889.035.393.130,48
5.4.23	OTRAS TRANSFERENCIAS	865.685.874.783,40	834.734.513.570,25
5.4.24	SUBVENCIONES	50.966.467.282,00	54.301.879.560,23
EXCEDENTE (DÉFICIT) OPERACIONAL		142.721.320.021,43	41.695.008.388,52
4.8	OTROS INGRESOS	68.421.183.690,04	18.086.322.404,27
4.8.02	FINANCIEROS	1.031.415.652,32	525.936.178,64
4.8.06	INGRESOS DIVERSOS	67.347.088.807,72	17.521.586.788,63
4.8.30	REVERSIONI DE LAS PERDIDAS POR DETERIORO DE VALOR OTRAS CXC	42.681.230,00	32.789.438,00
5.8	OTROS GASTOS	14.195.220.281,46	1.813.857.344,36
5.8.02	COMISIONES	6.684.649.967,03	773.979.042,58
5.8.04	FINANCIEROS	7.500,00	90.032,00
5.8.90	GASTOS DIVERSOS	5.149.912.887,37	9.422.715,77
5.8.93	DEVOLUCIONES Y DESCUENTOS INGRESOS FISCALES	2.360.649.917,00	1.030.385.554,00
5.8.95	DEVOLUCIONES, REBAJAS Y DESCUENTOS EN VENTA DE SERVICIOS	0,00	0,00
5.8.97	COSTOS Y GASTOS POR DISTRIBUIR	0,00	0,00
EXCEDENTE O (DÉFICIT) DEL EJERCICIO		196.947.283.430,07	57.961.473.448,43
4.7	OPERACIONES INTERINSTITUCIONALES	10.883.374.670,33	3.666.733.762,26
4.7.05	FONDOS RECIBIDOS	10.314.048.410,33	3.547.511.815,26
4.7.22	OPERACIONES SIN FLUJO DE EFECTIVO	569.326.260,00	119.221.947,00
5.7	OPERACIONES INTERINSTITUCIONALES	3.505.372,00	0,00
5.7.20	OPERACIONES DE ENLACE	3.505.372,00	0,00
EXCEDENTE O (DÉFICIT) DEL EJERCICIO		207.827.152.728,40	61.628.207.210,69

FIRMA:
NOMBRE: ROSVELT RODRIGUEZ RENGIFO
CEDULA: 16.349.270
SUPERINTENDENTE DE NOTARIADO Y REGISTRO

FIRMA:
NOMBRE: YOLANDA RODRIGUEZ ROLDAN
CEDULA: 29.532.868
COORDINADORA GRUPO CONTABILIDAD
T.P. No. 37999-T

VoBo:

FIRMA:
NOMBRE: WILLIAM PÉREZ CASTAÑED
CEDULA: 16.656.408
SECRETARIO GENERAL

FIRMA:
NOMBRE: ÁLVARO DE FÁTIMA GÓMEZ TRUJILLO
CEDULA: 19.419.246
DIRECTOR ADMINISTRATIVO Y FINANCIERO