

ANEXO No. 1
SUPERINTENDENCIA DE NOTARIADO Y REGISTRO
ESTADO DE SITUACION FINANCIERA
CORTE A 31 MARZO 2023 COMPARADO 31 DICIEMBRE 2022
(Cifras en Pesos Colombianos)

Código	ACTIVO	Corte a Marzo 31 de 2023	Corte a Diciembre 31 de 2022	Código	PASIVO	Corte a Marzo 31 de 2023	Corte a Diciembre 31 de 2022
--------	--------	--------------------------	------------------------------	--------	--------	--------------------------	------------------------------

CORRIENTE	786.782.993.588	740.364.872.222
1 1 Efectivo y equivalentes	86.060.502.855	235.874.717.951
1 3 Cuentas por cobrar	5.452.287.279	14.822.842.227
1 4 Prestamos por cobrar	0	0
1 9 Otros activos	6.419.287.801	8.573.209.780
1 9 08 Recursos entregados en administracion	678.847.925.924	481.284.903.165


NO CORRIENTE	289.049.531.123	283.634.276.247
1 6 Propiedades, plantas y equipo	227.440.849.960	228.180.108.600
1 9 02 Plan de activos para beneficiarios a los empleados a largo plazo	4.214.224.817	4.153.556.722
1 9 Activos intangibles	39.638.586.026	42.078.914.328


Beneficios posempleo neto	17.555.880.920	9.223.898.200
1 9 04 Plan de activos para beneficiarios posempleo	245.405.385.645	239.712.227.403
2 5 14 - 25 15 Obligación por beneficios posempleo	-227.849.034.725	-230.486.529.208

TOTAL ACTIVO	1.075.832.524.692	1.023.989.150.470
---------------------	--------------------------	--------------------------

CUENTAS DE ORDEN DEUDORAS	0	0
8 1 Activos contingentes	19.929.760.533	19.970.200.066
8 3 Deudoras de control	34.660.640.904	35.289.408.946
8 9 Deudoras de control por (contra) (CR)	-54.654.431.436	-55.239.689.012

Nota 1: La Diferencia que se presenta entre los aumentos del Estado Financiero del sistema SNIF, y el Estado de Situación Financiera, corresponde a los Inasentados de presentación determinados en el Marco Normativo para Entidades de Gobierno Capítulo II PASIVOS Numeral 5.2.3, presentación beneficiados posempleo.

FIRMA: 
NOMBRE: WILLIAM PÉREZ CASTAÑEDA
CEDULA: 16.655.986
SECRETARIO GENERAL

FIRMA: 
NOMBRE: ALVARO DE FATIMA GÓMEZ TRUJILLO
CEDULA: 19.418.246
DIRECTOR ADMINISTRATIVO Y FINANCIERO


CORRIENTE	221.687.154.982	272.780.622.718
2 4 Cuentas por pagar	104.889.445.981	158.934.130.507
2 5 Beneficios a los empleados	18.509.946.471	16.312.154.300
2 7 Provisiones	80.088.308.178	89.393.945.591
2 9 Otros pasivos	9.209.454.832	10.140.992.230


NO CORRIENTE	0	0
---------------------	----------	----------

TOTAL PASIVO	221.687.154.982	272.780.622.718
---------------------	------------------------	------------------------

PATRIMONIO	854.145.368.720	751.208.527.752
3 1 05 Capital fiscal	618.343.594.832	476.184.144.682
3 1 09 Resultados acumulados	26.506.078.078	-58.216.009.940
3 1 45 Impactos por la transición al nuevo marco de regulación	0	0
3 1 10 Resultado del ejercicio	96.849.184.833	225.455.655.625
3 1 51 Rendimiento de activos beneficiarios posempleo	114.568.572.839	108.774.737.415

TOTAL PASIVO Y PATRIMONIO	1.075.832.524.692	1.023.989.150.470
----------------------------------	--------------------------	--------------------------

FIRMA: 
NOMBRE: JUDY CAROLINA RAMÍREZ MARTÍNEZ
CEDULA: 19.019.188
COORDINADORA GRUPO CONTABILIDAD (E)
T.P. No. 191199-1

FIRMA: 
NOMBRE: WILLIAM PÉREZ CASTAÑEDA
CEDULA: 16.655.986
SECRETARIO GENERAL



ANEXO No.2
SUPERINTENDENCIA DE NOTARIADO Y REGISTRO
ESTADO DE SITUACION FINANCIERA
CORTE A 31 MARZO 2023 COMPARADO 31 DICIEMBRE 2022
(Cifras en Pesos Colombianos)

1.8.76	Definición acumulada de activos intangibles (ci)	-8.006.616.775	-8.006.616.775		
	Beneficios Posseibles neta	17.555.890.920	9.223.899.240		
1.9.04	Plan de activos para beneficios poseible	245.405.385.645	239.712.227.408		
2.5.14-2.8.16	Obligación por beneficios poseible	-227.949.534.725	-230.485.529.208		
	TOTAL ACTIVO	1.075.832.524.682	1.023.989.150.470		
	TOTAL PASIVO Y PATRIMONIO	1.075.832.524.681,55	1.023.989.150.470,05		

Cuentas de Orden Deudoras		0	0	Cuentas de Orden Acreedoras (9)		0,00	0,00
8.1	Activos Contingentes	19.893.750.533	18.970.280.068	8.1	Pasivos Contingentes	2.835.552.457.715,70	2.627.632.125.536,70
8.1.20	Líneas Y Mecanismos Alternativos De Solución De Conflictos	18.411.737.892	78.504.742.891	8.1.20	Líneas Y Mecanismos Alternativos De Solución De Conflictos	2.833.073.155.550,00	2.625.347.608.535,00
8.1.90	Otros Activos Contingentes	1.522.022.641	1.465.517.175	8.1.90	Otros Pasivos Contingentes	2.477.301.565,70	2.510.517.103,70
8.3	Deudoras de Control	34.580.540.904	35.289.408.848	8.3	Acreedoras de Control	108.133.016.598,78	111.059.639.819,31
8.3.15	Bienes Y Derechos Retirados	7.643.828	7.673.828	8.3.06	Bienes Recibidos En Custodia	0,00	0,00
8.3.47	Bienes Entregados A Terceros	76.489.774	76.489.774	8.3.12	Liquidación Provisional De Bonos Pensionales	0,00	0,00
8.3.55	Ejecución de proyectos de inversión	32.920.346.070	33.599.034.319	8.3.25	Bienes aprehendidos o incautados	149.700.000,00	149.700.000,00
8.3.61	Responsabilidades En Proceso	1.530.066.839	1.530.066.839	8.3.30	Pasivos por recibir	62.078.305.877,85	64.532.439.736,05
8.3.99	Otras Cuentas Deudoras De Control	96.085.982	55.085.382	8.3.55	Ejecución de proyectos de inversión	43.373.502.436,90	43.886.391.784,23
8.9	Deudoras de Control por (Contra) (CR) (CR)	-54.654.401.438	-55.239.689.012	8.3.90	Otras Cuentas Acreedoras De Control	2.531.169.234,00	2.531.169.234,00
8.9.05	Activos Contingentes Por Contra (C2)	-19.939.750.533	-19.970.280.068	8.9	Acreedoras de Control por (Contra) (DB)	-2.743.985.473.774,48	-2.738.931.785.558,01
8.9.15	Deudoras De Control Por Contra (C1)	-34.900.940.904	-35.269.408.948	8.9.05	Pasivos Contingentes Por Contra (DB)	-2.635.552.457.145,70	-2.627.632.125.536,70
				8.9.15	Acreedoras De Control Por Contra (DB)	-108.133.016.598,78	-111.059.639.819,31

Nota 1: La Diferencia que se presenta entre los elementos del sistema SIF y el Estado de Situación Financiera, corresponde a los lineamientos de presentación determinados en el Marco Normativo para Entidades de Gobierno Capítulo II PASIVOS Numeral 5.2.3, presentación beneficios poseible.

FIRMA:

NOMBRE: ROSVELYN RODRIGUEZ RENGIFO
CEDULA: 11.349.270
SUPERINTENDENTE DE NOTARIADO Y REGISTRO

FIRMA:

NOMBRE: JUDY CAROTNIK TAMIREZ MARTINEZ
CEDULA: 1.019.019.188
COORDINADORA GRUPO CONTABILIDAD (E)
T.P. No. 191199-T

FIRMA:

NOMBRE: WILLIAM PÉREZ CASTAÑEDA
CEDULA: 16.668.408
SECRETARÍA GENERAL


FIRMA:

NOMBRE: ALVARO DE FATIMA GOMEZ TRULLIDO
CEDULA: 19.419.246
DIRECTOR ADMINISTRATIVO Y FINANCIERO


ANEXO No. 3
SUPERINTENDENCIA DE NOTARIADO Y REGISTRO
ESTADO DE RESULTADOS
ENERO 1 a MARZO 31 COMPARADO 2023 - 2022
(Cifras en Pesos Colombianos)

Código	Cuentas	Enero 1 a Marzo 31 de 2023	Enero 1 a Marzo 31 de 2022
	INGRESOS SIN CONTRAPRESTACION	455.114.222.892	358.667.818.723,80
4.1	INGRESOS FISCALES	455.114.222.892	355.385.919.904,55
4.4	TRANSFERENCIAS Y SUBVENCIONES	0	3.281.898.819,25
	GASTOS	358.498.396.952	294.643.839.314,74
5.1	DE ADMINISTRACIÓN Y OPERACIÓN	60.219.018.285	60.733.147.456,62
5.3	DETERIORO, DEPRECIACIONES, AMORTIZACIONES Y PROVISIONES	3.936.633.678	2.371.578.469,23
5.4	TRANSFERENCIAS Y SUBVENCIONES	294.342.744.989	231.539.113.388,89
	EXCEDENTE (DÉFICIT) OPERACIONAL	96.615.825.940	64.023.979.409,06
	OTROS INGRESOS	2.064.232.137	3.807.317.574,14
4.8	OTROS INGRESOS	2.064.232.137	3.807.317.574,14
	OTROS GASTOS	2.577.498.833	3.100.346.174,94
5.8	OTROS GASTOS	2.577.498.833	3.100.346.174,94
	EXCEDENTE (DÉFICIT) DE ACTIVIDADES ORDINARIAS	96.102.559.244	64.730.950.808,26
	OPERACIONES INTER - INSTITUCIONALES	747.328.675	1.342.596.177,33
4.7	OPERACIONES INTER - INSTITUCIONALES	747.328.675	1.342.596.177,33
	OPERACIONES INTER - INSTITUCIONALES	703.826	0,00
5.7	OPERACIONES INTER - INSTITUCIONALES	703.826	0,00
	EXCEDENTE O (DÉFICIT) DEL EJERCICIO	96.849.184.093	66.073.546.985,59

FIRMA: 
NOMBRE: ROOSEVELT RODRIGUEZ RENGIFO
CEDULA: 16.349.270
SUPERINTENDENTE DE NOTARIADO Y REGISTRO

FIRMA: 
NOMBRE: JUDY CAROLINA RAMIREZ MARTINEZ
CEDULA: 1.019.019.186
COORDINADORA GRUPO CONTABILIDAD (E)
T.P. No. 191199-T

VoBo:

FIRMA: 
NOMBRE: WILLIAM PÉREZ CASTAÑEDA
CEDULA: 16.656.408
SECRETARIO GENERAL

FIRMA: 
NOMBRE: ALVARO DE FÁTIMA GÓMEZ TRUJILLO
CEDULA: 19.419.246
DIRECTOR ADMINISTRATIVO Y FINANCIERO

ANEXO No. 4
SUPERINTENDENCIA DE NOTARIADO Y REGISTRO
ESTADO DE RESULTADOS
ENERO 1 a MARZO 31 COMPARADO 2023 - 2022
(Cifras en Pesos Colombianos)

Código	Cuentas	Enero 1 a Marzo 31 de 2023	Enero 1 a Marzo 31 de 2022
INGRESOS SIN CONTRAPRESTACION			
4.1	INGRESOS FISCALES	455.114.222.892	355.385.919.905
4.1.10	NO TRIBUTARIOS	455.121.173.392	355.429.134.414
4.1.95	DEVOLUCIONES Y DESCUENTOS (DB)	-6.950.500	-43.214.509
4.4	TRANSFERENCIAS Y SUBVENCIONES	0	3.281.898.819
4.4.28	OTRAS TRANSFERENCIAS	0	3.281.898.819
GASTOS			
5.1	DE ADMINISTRACION	60.219.018.285	60.733.147.457
5.1.01	SUELDOS Y SALARIOS	22.614.036.158	20.975.296.380
5.1.03	CONTRIBUCIONES EFECTIVAS	6.977.061.200	6.487.244.100
5.1.04	APORTES SOBRE LA NÓMINA	1.392.560.500	1.297.715.200
5.1.07	PRESTACIONES SOCIALES	10.673.061.338	10.317.874.708
5.1.08	GASTOS DE PERSONAL DIVERSOS	1.058.121.428	430.089.495
5.1.11	GENERALES	16.699.032.350	18.540.600.676
5.1.20	IMPUESTOS, CONTRIBUCIONES Y TASAS	805.145.310	2.684.326.897
5.3	PROVISIONES, DEPRECIACIONES Y AMORTIZACIONES	3.936.633.678	2.371.578.469
5.3.47	DETERIORO DE CUENTAS POR COBRAR	0	4.829.136
5.3.51	DETERIORO DE CUENTAS POR COBRAR	0	5.129.983,35
5.3.57	DETERIORO DE ACTIVOS INTANGIBLES	0	0,00
5.3.60	DEPRECIACIÓN DE PROPIEDADES, PLANTA Y EQUIPO	1.368.747.256	1.150.988.278,17
5.3.66	AMORTIZACIÓN DE ACTIVOS INTANGIBLES	2.507.191.314	1.201.227.512,37
5.3.68	PROVISIÓN LITIGIOS Y DEMANDAS	60.695.106	9.403.559,00
5.3.73	PROVISIONES DIVERSAS	0	0,00
5.4	TRANSFERENCIAS	294.342.744.989	231.539.113.388,89
5.4.23	OTRAS TRANSFERENCIAS	282.136.568.157	217.926.812.252,89
5.4.24	SUBVENCIONES	12.206.176.832	13.612.301.136,00
EXCEDENTE (DÉFICIT) OPERACIONAL		96.615.825.940	64.023.979.409,06
4.8	OTROS INGRESOS	2.064.232.137	3.807.317.574,14
4.8.02	FINANCIEROS	661.761.959	174.082.962,70
4.8.08	INGRESOS DIVERSOS	620.772.677	3.626.032.084,44
4.8.30	REVERSION DE LAS PERDIDAS POR DETERIORO DE VALOR OTRAS CXC	58.268.115	7.202.527,00
4.8.31	REVERSIÓN DE PROVISIONES	723.429.385	0,00
5.8	OTROS GASTOS	2.577.498.833	3.100.346.174,94
5.8.02	COMISIONES	1.378.872.498	1.556.640.236,00
5.8.04	FINANCIEROS	0	0,00
5.8.90	GASTOS DIVERSOS	531.382.135	1.095.771.090,84
5.8.93	DEVOLUCIONES Y DESCUENTOS INGRESOS FISCALES	667.244.200	447.934.848,00
5.8.95	DEVOLUCIONES, REBAJAS Y DESCUENTOS EN VENTA DE SERVICIOS	0	0,00
5.8.97	COSTOS Y GASTOS POR DISTRIBUIR	0	0,00
EXCEDENTE O (DÉFICIT) DEL EJERCICIO		96.102.559.244	64.730.950.808,26
4.7	OPERACIONES INTERINSTITUCIONALES	747.328.675	1.342.596.177,33
4.7.05	FONDOS RECIBIDOS	703.035.501	1.225.563.660,33
4.7.22	OPERACIONES SIN FLUJO DE EFECTIVO	44.293.174	117.032.517,00
5.7	OPERACIONES INTERINSTITUCIONALES	703.826	0,00
5.7.20	OPERACIONES DE ENLACE	703.826	0,00
EXCEDENTE O (DÉFICIT) DEL EJERCICIO		96.849.184.093	66.073.546.985,59

FIRMA:
NOMBRE: ROOSEVELT RODRÍGUEZ RENGIFO
CEDULA: 16.949.272
SUPERINTENDENTE DE NOTARIADO Y REGISTRO

FIRMA:
NOMBRE: JUDY CAROLINA RAMÍREZ MARTÍNEZ
CEDULA: 1.019.019.186
COORDINADORA GRUPO CONTABILIDAD (E)
T.P. No. 191199-T

VoBo:

FIRMA:
NOMBRE: WILLIAM PÉREZ CASTAÑEDA
CEDULA: 16.656.408
SECRETARIO GENERAL
FIRMA:
NOMBRE: ÁLVARO DE FÁTIMA GÓMEZ TRUJILLO
CEDULA: 19.419.246
DIRECTOR ADMINISTRATIVO Y FINANCIERO