



ANEXO No.1
SUPERINTENDENCIA DE NOTARIADO Y REGISTRO
ESTADO DE SITUACION FINANCIERA
CORTE A 30 SEPTIEMBRE 2023 COMPARADO 30 JUNIO 2023
(Cifras en Pesos Colombianos)


Código	ACTIVO	Corte a Septiembre 30 de 2023	Corte a Junio 30 de 2023	Código	PASIVO	Corte a Septiembre 30 de 2023	Corte a Junio 30 de 2023
	CORRIENTE	860.965.984.720	810.693.140.051		CORRIENTE	232.472.087.756	225.140.642.569
1.1	Efectivo y equivalentes	99.433.059.742	92.498.689.325	2.4	Cuentas por pagar	108.450.331.395	92.197.386.983
1.3	Cuentas por cobrar	6.022.831.654	5.682.273.136	2.5	Beneficios a los empleados	25.822.389.152	32.411.601.091
1.4	Prestamos por cobrar	0	0	2.7	Provisiones	90.517.056.031	92.116.657.299
1.9	Otros activos	7.852.347.061	9.211.124.520	2.9	Otros pasivos	7.682.311.177	8.415.197.196
1.9.08	Recursos entregados en administración	747.657.746.264	703.301.053.069		NO CORRIENTE	0	0
	NO CORRIENTE	310.187.404.093	297.625.849.684		TOTAL PASIVO	232.472.087.756	225.140.642.569
1.6	Propiedades planta y equipo	224.658.815.140	226.180.350.469				
1.9.02	Plan de activos para beneficiarios a los empleados a largo plazo	4.315.144.584	4.273.234.574				
1.9	Activos intangibles	42.389.111.442	38.775.030.251				
	Beneficios posempleo neto	38.824.332.927	28.597.234.590				
1.9.04	Plan de activos para beneficios posempleo	258.917.702.341	252.166.299.167				
2.5.14	Obligación por beneficios posempleo	-220.093.369.414	-223.569.064.577				
	TOTAL ACTIVO	1.171.153.388.813	1.108.518.989.934		TOTAL PASIVO Y PATRIMONIO	1.171.153.388.813	1.108.518.989.934
	CUENTAS DE ORDEN DEUDORAS	0	0		CUENTAS DE ORDEN ACREEDORAS (9)	0	0
8.1	Activos contingentes	25.167.440.291	24.974.636.334	9.1	Pasivos Contingentes	2.891.632.861.113	4.040.887.234.316
8.3	Deudoras de control	33.456.636.663	33.611.304.672	9.3	Acreedoras de Control	93.593.232.827	100.332.890.440
8.9	Deudoras de control por (contra) (CR)	-58.624.076.954	-58.585.941.005	9.9	Acreedoras de Control por (Contra) (DB)	-2.985.226.093.940	-4.141.220.124.756

Nota 1: La Diferencia que se presenta entre los elementos del Estado Financiero del sistema SIIF, y el Estado de Situación Financiera, corresponde a los lineamientos de presentación determinados en el Marco Normativo para Entidades de Gobierno Capítulo II PASIVOS Numeral 5.2.3 presentación beneficios posempleo.

FIRMA: 
NOMBRE: ROSVELT RODRIGUEZ RENGIFO
CEDULA: 18.349.276
SUPERINTENDENTE DE NOTARIADO Y REGISTRO

VoBo:

FIRMA: 
NOMBRE: WILLIAM PÉREZ CASTAÑEDA
CEDULA: 16.656.408
SECRETARIO GENERAL

FIRMA: 
NOMBRE: YOLANDA RODRIGUEZ ROLDAN
CEDULA: 29.532.588
COORDINADORA GRUPO CONTABILIDAD
T.P. No. 37999-T

ANEXO No.2
SUPERINTENDENCIA DE NOTARIADO Y REGISTRO
ESTADO DE SITUACION FINANCIERA
CORTE A 30 SEPTIEMBRE 2023 COMPARADO 30 JUNIO 2023
(Cifras en Pesos Colombianos)

Código	ACTIVO	Corte a Septiembre 30 de 2023	Corte a Junio 30 de 2023	Código	PASIVO	Corte a Septiembre 30 de 2023	Corte a Junio 30 de 2023
	CORRIENTE	860.965.984.720	810.693.140.051		CORRIENTE	232.472.087.756	225.140.642.569
1.1	Efectivo y Equivalentes del Efectivo	99.433.059.742	92.498.689.325	2.4	Cuentas por Pagar	108.450.331.395	92.197.386.983
1.1.05	Caja	142.000.000	142.000.000	2.4.01	Adquisición De Bienes Y Servicios Nacionales	8.907.460.183	4.714.286.896
1.1.10	Depósitos en Instituciones Financieras	99.291.059.742	92.356.689.325	2.4.02	Subvenciones por Pagar	0	0
1.1.32	Efectivo de Uso Restringido	0	0	2.4.03	Transferencias Por Pagar	86.809.495.761	75.535.312.487
1.3	Cuentas por Cobrar	6.022.831.654	5.682.273.136	2.4.07	Recursos A Favor De Terceros	5.364.090.840	4.840.459.484
1.3.11	Contribuciones Tasas e Ingresos No Tributarios	5.101.656.344	4.629.668.402	2.4.24	Descuentos De Nomina	13.415.952	1.442.977.069
1.3.38	Sentencias, Laudos Arbitrales Y Conciliaciones Extrajudiciales A Favor De	44.883.255	66.034.722	2.4.36	Retención En La Fuente E Impuesto De Timbre	947.027.525	1.418.702.517
1.3.84	Otras cuentas por Cobrar	1.050.848.154	1.156.103.381	2.4.40	Impuestos, Contribuciones Y Tasas	0	38.842.819
1.3.85	Cuentas por Cobrar de Difícil Recaudo	7.037.675.242	7.794.259.707	2.4.60	Créditos Judiciales	5.536.992.432	3.281.435.284
1.3.86	Deterioro Acumulado de Cuentas por Cobrar (CR)	-7.212.031.342	-7.964.083.076	2.4.90	Otras Cuentas Por Pagar	1.051.849.703	925.370.626
1.4	Prestamos por Cobrar	0	0	2.5	Beneficios a los Empleados	25.822.389.152	32.411.501.091
1.4.15	Préstamo Concedidos	0	0	2.5.11	Beneficios A Los Empleados A Corto Plazo	25.822.389.152	32.411.501.091
1.4.77	Préstamo Concedidos	704.486.057	704.486.057				
1.4.80	Deterioro Acumulado de Prestamos por Cobrar (CR)	-704.486.057	-704.486.057				
1.9	Otros Activos	755.510.093.325	712.512.177.590	2.7	Provisiones	90.517.056.031	92.116.597.299
1.9.05	Bienes y servicios pagados por anticipado	6.808.242.161	8.181.672.573	2.7.01	Litigios Y Demandas	87.595.242.553	91.204.372.793
1.9.06	Avances Y Anticipos Entregados	932.626.674	917.973.722	2.7.90	Provisiones Diversas	2.921.813.478	912.184.506
1.9.08	Recursos Entregados En Administración	747.657.746.264	703.301.053.069	2.9	Otros Pasivos	7.882.311.177	8.415.197.196
1.9.09	Depósitos Entregados En Garantía	111.478.226	111.478.226	2.9.10	Ingresos Recibidos Por Anticipado	7.682.311.177	8.415.197.196
				2.9.02	Recursos recibidos en administración	0	0
	NO CORRIENTE	310.187.404.093	297.825.849.884		NO CORRIENTE	0	0
1.6	Propiedades Planta y Equipo	224.658.816.140	226.180.350.469				
1.6.05	Terrenos	33.295.235.926	33.274.551.926				
1.6.15	Construcciones En Curso	2.481.183.849	10.046.004.545				
1.6.20	Maquinaria, planta y equipo en montaje	0	0				
1.6.35	Bienes Muebles En Bodega	199.386.543	218.912.371				
1.6.36	Propiedades, Planta y Equipo en Mantenimiento	13.765.697	56.635.848				
1.6.37	Propiedades, Planta Y Equipo No Explotados	68.264.329.872	66.524.153.937				
1.6.40	Edificaciones	117.411.271.870	109.779.270.974				
1.6.45	Plantas, Ductos Y Túneles	4.908.032.368	4.883.530.563				
1.6.50	Redes, Líneas Y Cables	7.673.400	7.673.400				
1.6.55	Maquinaria Y Equipo	93.001.819	93.001.819				
1.6.60	Equipo médico científico	5.831.000	5.831.000				
1.6.65	Muebles, Enseres Y Equipo De Oficina	6.530.425.484	6.582.741.050				
1.6.70	Equipos De Comunicación Y Computación	53.932.695.398	54.051.422.158				
1.6.75	Equipos De Transporte, Tracción Y Elevación	1.518.604.278	1.463.979.278				
1.6.85	Depreciación Acumulada De Propiedades, Planta Y Equipo (Cr)	-56.938.756.813	-57.728.204.153				
1.6.95	Deterioro Acumulado De Propiedades, Planta Y Equipo (Cr)	-5.063.865.551	-5.059.154.246				
1.9	Otros Activos	46.704.256.026	43.048.264.825				
1.9.02	Plan de Activos para Beneficios a los Empleados a Largo Plazo	4.315.144.584	4.273.234.574				
1.9.70	Activos Intangibles	67.718.480.324	63.413.774.383				
					TOTAL PASIVO	232.472.087.756	225.140.642.569
				3	PATRIMONIO	938.681.301.057	883.378.347.366
				3.1	Gobierno	938.681.301.057	883.378.347.366
				3.1.05	Capital Fiscal	616.343.594.652	616.343.594.652
				3.1.09	Resultados De Ejercicios Anteriores	27.562.436.055	27.335.393.282
				3.1.10	Excedentes del Ejercicio	167.003.052.838	118.574.286.862
				3.1.45	Impactos Por La Transición Al Nuevo Marco De Regulación	0	0
				3.1.51	Ganancias O Pérdidas Por Planes De Beneficios A Los Emplead	127.772.217.513	121.125.072.570

ANEXO No.2
SUPERINTENDENCIA DE NOTARIADO Y REGISTRO
ESTADO DE SITUACION FINANCIERA
CORTE A 30 SEPTIEMBRE 2023 COMPARADO 30 JUNIO 2023
(Cifras en Pesos Colombianos)

1.9.75	Amortización Acumulada De Activos Intangibles (Cr)	-16.522.752.104	-15.474.851.688
1.9.76	Deterioro acumulado de activos intangibles (cr)	-8.806.616.778	-9.163.892.444
	Beneficios Posempleo neto	38.824.332.927	28.597.234.590
1.9.04	Plan de activos para beneficios posempleo	258.817.702.341	252.166.299.167
2.5.14	Obligación por beneficios posempleo	-220.093.369.414	-223.568.064.577


TOTAL ACTIVO	1.171.153.388.813	1.108.518.989.934
---------------------	--------------------------	--------------------------

TOTAL PASIVO Y PATRIMONIO	1.171.153.388.812,77	1.108.518.989.934,42
----------------------------------	-----------------------------	-----------------------------

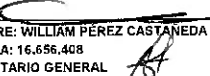
CUENTAS DE ORDEN DEUDORAS		0	0
8.1	Activos Contingentes	25.167.440.291	24.974.636.334
8.1.20	Litigios Y Mecanismos Alternativos De Solución De Conflictos	19.407.640.122	19.382.353.991
8.1.90	Otros Activos Contingentes	5.759.800.169	5.592.282.343
8.3	Deudoras de Control	33.456.636.663	33.611.304.672
8.3.15	Bienes Y Derechos Retirados	7.628.428	7.671.628
8.3.47	Bienes Entregados A Terceros	76.498.774	76.498.774
8.3.55	Ejecución de proyectos de inversión	31.786.357.229	31.940.982.038
8.3.61	Responsabilidades En Proceso	1.530.066.839	1.530.066.839
8.3.90	Otras Cuentas Deudoras De Control	56.085.392	56.085.392
8.9	Deudoras de Control por (Contra) (CR)	-56.624.076.954	-58.585.941.005
8.9.05	Activos Contingentes Por Contra (Cr)	-25.167.440.291	-24.974.636.334
8.9.15	Deudoras De Control Por Contra (Cr)	-33.456.636.663	-33.611.304.672


CUENTAS DE ORDEN ACREEDORAS (9)		0,00	0,00
9.1	Pasivos Contingentes	2.891.632.861.112,70	4.040.887.234.315,70
9.1.20	Litigios Y Mecanismos Alternativos De Solución De Conflictos	2.889.486.549.045,00	4.038.307.621.730,00
9.1.90	Otros Pasivos Contingentes	2.146.312.067,70	2.579.312.585,70
9.3	Acreedoras de Control	93.593.232.827,27	100.332.890.439,88
9.3.06	Bienes Recibidos En Custodia	0,00	0,00
9.3.12	Liquidación Provisional De Bonos Pensionales	0,00	0,00
9.3.25	Bienes aprehendidos o incautados	149.700.000,00	149.700.000,00
9.3.50	Prestamos por recibir	54.384.229.949,81	56.229.163.863,68
9.3.55	Ejecución de proyectos de inversión	36.528.194.593,46	41.422.918.292,20
9.3.90	Otras Cuentas Acreedoras De Control	2.531.108.284,00	2.531.108.284,00
9.9	Acreedoras de Control por (Contra) (DB)	-2.985.226.093.939,97	-4.141.220.124.755,58
9.9.05	Pasivos Contingentes Por Contra (Db)	-2.881.632.861.112,70	-4.040.887.234.315,70
9.9.15	Acreedoras De Control Por Contra (Db)	-93.593.232.827,27	-100.332.890.439,88

Nota 1: La Diferencia que se presenta entre los elementos del Estado Financiero del sistema SIF, y el Estado de Situación Financiera, corresponde a los lineamientos de presentación determinados en el Marco Normativo para Entidades de Gobierno Capítulo II PASIVOS Numeral 5.2.3, presentación beneficios posempleo.

FIRMA: 
NOMBRE: ROOSEVELT RODRIGUEZ RENGIFO
CEDULA: 6.349.270
SUPERINTENDENTE DE NOTARIADO Y REGISTRO


VoBo:

FIRMA: 
NOMBRE: WILLIAM PÉREZ CASTAÑEDA
CEDULA: 16.656.408
SECRETARIO GENERAL


FIRMA: 
NOMBRE: YOLANDA RODRIGUEZ ROLDÁN
CEDULA: 29.532.688
COORDINADORA GRUPO CONTABILIDAD
T.P. No. 37999-T

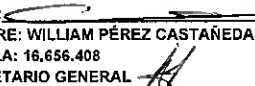
ANEXO No. 3
SUPERINTENDENCIA DE NOTARIADO Y REGISTRO
ESTADO DE RESULTADOS
ENERO 1 a SEPTIEMBRE 30 COMPARADO 2023 - 2022
(Cifras en Pesos Colombianos)

Código	Cuentas	Enero 1 a Septiembre 30 de 2023	Enero 1 a Septiembre 30 de 2022
	INGRESOS SIN CONTRAPRESTACION	1.224.235.976,048	1.147.858.743.829,39
4.1	INGRESOS FISCALES	1.224.235.976,048	1.142.308.202.467,39
4.4	TRANSFERENCIAS Y SUBVENCIONES	0	5.550.541.362,00
	GASTOS	1.065.529.686,029	1.041.762.059.654,16
5.1	DE ADMINISTRACIÓN Y OPERACIÓN	265.355.450,756	247.647.032.102,65
5.3	DETERIORO, DEPRECIACIONES, AMORTIZACIONES Y PROVISIONES	18.093.681,240	55.861.527.658,91
5.4	TRANSFERENCIAS Y SUBVENCIONES	782.080.554,033	738.253.499.892,60
	EXCEDENTE (DÉFICIT) OPERACIONAL	158.706.290,019	106.096.684.175,23
	OTROS INGRESOS	10.319.618,386	67.049.190.074,72
4.8	OTROS INGRESOS	10.319.618,386	67.049.190.074,72
	OTROS GASTOS	9.723.706,870	11.882.582.912,90
5.8	OTROS GASTOS	9.723.706,870	11.882.582.912,90
	EXCEDENTE (DÉFICIT) DE ACTIVIDADES ORDINARIAS	159.302.201,535	161.263.291.337,05
	OPERACIONES INTER - INSTITUCIONALES	7.701.758,604	9.149.412.682,33
4.7	OPERACIONES INTER - INSTITUCIONALES	7.701.758,604	9.149.412.682,33
	OPERACIONES INTER - INSTITUCIONALES	907,302	3.505.372,00
5.7	OPERACIONES INTER - INSTITUCIONALES	907,302	3.505.372,00
	EXCEDENTE O (DÉFICIT) DEL EJERCICIO	167.003.052,838	170.409.198.647,38

FIRMA: 
NOMBRE: ROOSEVELT RODRIGUEZ RENGIFO
CEDULA: 16.349.270
SUPERINTENDENTE DE NOTARIADO Y REGISTRO

VoBo:


FIRMA: 
NOMBRE: YOLANDA RODRIGUEZ ROLDAN
CEDULA: 29.532.688
COORDINADORA GRUPO CONTABILIDAD
T.P. No. 37999-T

FIRMA: 
NOMBRE: WILLIAM PÉREZ CASTAÑEDA
CEDULA: 16.656.408
SECRETARIO GENERAL


ANEXO No. 4
SUPERINTENDENCIA DE NOTARIADO Y REGISTRO
ESTADO DE RESULTADOS
ENERO 1 a SEPTIEMBRE 30 COMPARADO 2023 - 2022
(Cifras en Pesos Colombianos)

Código	Cuentas	Enero 1 a Septiembre 30 de 2023	Enero 1 a Septiembre 30 de 2022
INGRESOS SIN CONTRAPRESTACION			
4.1	INGRESOS FISCALES	1.224.235.976.048	1.142.308.202.467
4.1.10	NO TRIBUTARIOS	1.225.041.924.537	1.142.802.398.763
4.1.95	DEVOLUCIONES Y DESCUENTOS (DB)	-805.948.489	-494.196.296
4.4	TRANSFERENCIAS Y SUBVENCIONES	0	5.550.541.362
4.4.28	OTRAS TRANSFERENCIAS	0	5.550.541.362
	GASTOS	1.065.529.686.029	1.041.762.059.654
5.1	DE ADMINISTRACION	265.355.450.756	247.647.032.103
5.1.01	SUELDOS Y SALARIOS	78.408.886.597	67.659.305.831
5.1.03	CONTRIBUCIONES EFECTIVAS	24.101.081.500	20.974.094.147
5.1.04	APORTES SOBRE LA NÓMINA	5.242.825.600	4.534.855.700
5.1.07	PRESTACIONES SOCIALES	45.966.550.403	39.372.198.829
5.1.08	GASTOS DE PERSONAL DIVERSOS GENERALES	2.337.169.631	4.377.840.115
5.1.11	IMPUESTOS, CONTRIBUCIONES Y TASAS	106.258.339.576	107.981.597.156
5.1.20		3.040.597.449	2.747.140.325
5.3	PROVISIONES, DEPRECIACIONES Y AMORTIZACIONES	16.093.681.240	55.861.527.659
5.3.47	DETERIORO DE CUENTAS POR COBRAR	290.858.892	336.443.240
5.3.51	DETERIORO DE CUENTAS POR COBRAR	0	9.934.975.32
5.3.57	DETERIORO DE ACTIVOS INTANGIBLES	357.275.666	0,00
5.3.60	DEPRECIACIÓN DE PROPIEDADES, PLANTA Y EQUIPO	4.345.119.808	3.641.395.958,44
5.3.66	AMORTIZACIÓN DE ACTIVOS INTANGIBLES	5.681.359.840	4.179.466.338,50
5.3.68	PROVISIÓN LITIGIOS Y DEMANDAS	7.419.067.034	47.694.287.147,00
5.3.73	PROVISIONES DIVERSAS	0	0,00
5.4	TRANSFERENCIAS	782.080.554.033	738.253.499.892,60
5.4.23	OTRAS TRANSFERENCIAS	742.147.767.357	695.226.673.497,60
5.4.24	SUBVENCIONES	39.932.786.676	43.026.826.395,00
	EXCEDENTE (DÉFICIT) OPERACIONAL	158.706.290.019	106.096.684.175,23
4.8	OTROS INGRESOS	10.319.618.386	67.049.190.074,72
4.8.02	FINANCIEROS	2.802.341.227	868.280.237,71
4.8.08	INGRESOS DIVERSOS	926.070.671	66.138.228.607,01
4.8.30	REVERSION DE LAS PÉRDIDAS POR DETERIORO DE VALOR OTRAS CXC	556.529.391	42.681.230,00
4.8.31	REVERSIÓN DE PROVISIONES	6.034.677.097	0,00
5.8	OTROS GASTOS	9.723.706.870	11.882.582.912,90
5.8.02	COMISIONES	6.275.044.978	5.455.330.151,04
5.8.04	FINANCIEROS	1.355.172	7.500,00
5.8.90	GASTOS DIVERSOS	1.923.338.968	4.189.156.544,86
5.8.93	DEVOLUCIONES Y DESCUENTOS INGRESOS FISCALES	1.523.967.752	2.238.088.717,00
5.8.95	DEVOLUCIONES, REBAJAS Y DESCUENTOS EN VENTA DE SERVICIOS	0	0,00
5.8.97	COSTOS Y GASTOS POR DISTRIBUIR	0	0,00
	EXCEDENTE O (DÉFICIT) DEL EJERCICIO	159.302.201.535	161.263.291.337,05
4.7	OPERACIONES INTERINSTITUCIONALES	7.701.758.604	9.149.412.682,33
4.7.05	FONDOS RECIBIDOS	7.471.147.698	8.753.789.992,33
4.7.22	OPERACIONES SIN FLUJO DE EFECTIVO	230.610.906	395.622.690,00
5.7	OPERACIONES INTERINSTITUCIONALES	907.302	3.505.372,00
5.7.20	OPERACIONES DE ENLACE	907.302	3.505.372,00
	EXCEDENTE O (DÉFICIT) DEL EJERCICIO	167.003.052.838	170.409.198.647,38

FIRMA: 
NOMBRE: ROSVELT RODRIGUEZ RENGIFO
CEDULA: 16.349.270
SUPERINTENDENTE DE NOTARIADO Y REGISTRO

FIRMA: 
NOMBRE: YOLANDA RODRIGUEZ ROLDAN
CEDULA: 29.632.588
COORDINADORA GRUPO CONTABILIDAD
T.P. No. 37989-T

VoBo:

FIRMA: 
NOMBRE: WILLIAM PÉREZ CASTAÑEDA
CEDULA: 16.656.408
SECRETARIO GENERAL