

GCC.:055


SNR2024IE: 002690


El Superintendente de Notariado y Registro y la Coordinadora del Grupo de Contabilidad de la Entidad



CERTIFICAN:

Que los Estados Financieros con corte a 31 de diciembre de 2023, fueron tomados fielmente del SIIF NACION, que son los libros oficiales de la contabilidad de la Superintendencia de Notariado y Registro, aplicado conforme al Marco Normativo para las Entidades de Gobierno; se han verificado las afirmaciones contenidas en los Estados Financieros y la información revelada refleja en forma fidedigna la situación financiera, el resultado del periodo, los cambios en el patrimonio y Notas a los Estados Financieros; se dio cumplimiento al control interno en cuanto a la correcta preparación y presentación de los Estados Financieros, los cuales se encuentran libres de errores significativos.

La presente certificación se expide a los veintitrés (23) días del mes de febrero de 2024.


ROSVELT RODRIGUEZ RENGIFO
C.C. 16.349.270
Superintendente de Notariado y Registro



YOLANDA RODRIGUEZ ROLDAN
C.C. 29.532.588
Coordinadora Grupo de Contabilidad
T.P. No. 37999-T


Vo. Bo.
Dr. William Pérez Castañeda – Secretario General 
Dr. Daniel Fernando Cruz González- Director Administrativo y Financiero 

ANEXO No.1
SUPERINTENDENCIA DE NOTARIADO Y REGISTRO
ESTADO DE SITUACION FINANCIERA
CORTE A DICIEMBRE 31 COMPARADO 2023 - 2022
(Cifras en Pesos Colombianos)


Código	ACTIVO	Notas E.F.	Corte a Diciembre 31 de 2023	Corte a Diciembre 31 de 2022	Código	PASIVO	Notas E.F.	Corte a Diciembre 31 de 2023	Corte a Diciembre 31 de 2022
	CORRIENTE		868.223.493.881,40	740.354.872.223,09		CORRIENTE		233.656.363.261,16	272.780.622.717,81
1.1	Efectivo y equivalentes	5	95.860.755.500,88	235.874.717.051,45	2.4	Cuentas por pagar	21	137.315.099.439,05	156.934.130.507,02
1.3	Cuentas por cobrar	7	10.224.168.706,22	14.622.642.226,58	2.5	Beneficios a los empleados	22	20.874.821.848,00	16.312.154.390,00
1.4	Prestamos por cobrar	8	0,00	0,00	2.7	Provisiones	23	66.133.043.723,00	89.393.945.591,00
1.9	Otros activos	16	16.576.539.689,73	8.573.209.780,02	2.9	Otros pasivos	24	9.333.398.251,11	10.140.392.229,79
1.9.08	Recursos entregados en administración	16	745.562.029.984,57	481.284.303.165,04		NO CORRIENTE		4.153.797.461,70	0,00
	NO CORRIENTE		320.271.995.504,17	283.634.278.246,96		Obligación por beneficios posempleo	22	270.063.531.984,00	
1.6	Propiedades planta y equipo	10	255.977.144.398,74	228.180.106.799,74	1.9.04	Plan de activos para beneficios posempleo	22	-265.909.734.522,30	
1.9.02	Plan de activos para beneficios a los empleados a largo plazo	22	14.451.534.166,66	4.153.558.721,82		TOTAL PASIVO		237.810.160.722,86	272.780.622.717,81
1.9	Activos intangibles	14	49.843.316.938,77	42.076.914.525,62		PATRIMONIO	27	950.685.328.662,71	751.208.527.752,24
	Beneficios posempleo neto		0,00	9.223.698.199,78	3.1	Capital fiscal		616.343.594.651,57	476.194.144.651,57
1.9.04	Plan de activos para beneficios posempleo	22	239.712.227.407,55	239.712.227.407,55	3.1.05	Resultados acumulados		27.716.015.386,06	-59.216.009.939,66
	Obligación por beneficios posempleo	22	-230.488.529.207,77	-230.488.529.207,77	3.1.10	Resultado del ejercicio		227.326.239.046,56	225.455.655.625,36
	TOTAL ACTIVO		1.188.495.489.385,57	1.023.989.150.470,05	3.1.51	Rendimiento de activos beneficio posempleo		79.299.479.578,51	108.774.737.414,96
	CUENTAS DE ORDEN DEUDORAS		0,00	0,00		TOTAL PASIVO Y PATRIMONIO		1.188.495.489.385,57	1.023.989.150.470,05
8.1	Activos contingentes	25	31.304.590.073,41	19.970.260.065,85		CUENTAS DE ORDEN ACREEDORAS (9)		0,00	0,00
8.3	Deudoras de control	26	33.278.850.633,87	35.269.408.946,25	9.1	Pasivos Contingentes	25	2.138.843.305.018,70	2.627.832.125.638,70
8.9	Deudoras de control por (contra) (CR)	26	-64.583.440.707,28	-55.239.669.012,10	9.3	Acreedoras de Control	26	92.601.732.632,46	111.099.639.819,31
					9.9	Acreedoras de Control por (Contra) (DB)	26	-2.231.445.037.651,16	-2.738.931.765.458,01

Nota 1: La Diferencia que se presenta entre los elementos del Estado Financiero del sistema SIF, y el Estado de Situación Financiera, corresponde a los lineamientos de presentación determinados en el Marco Normativo para Entidades de Gobierno Capítulo II PASIVOS Numeral 5.2.3, presentación beneficios posempleo.

FIRMA: 
NOMBRE: ROOSVELT RODRIGUEZ RENGIFO
CEDULA: 16.349.270
SUPERINTENDENTE DE NOTARIADO Y REGISTRO

FIRMA: 
NOMBRE: YOLANDA RODRIGUEZ ROLDAN
CEDULA: 29.532.588
COORDINADORA GRUPO CONTABILIDAD
T.P. No. 37999-T

VoBo:

FIRMA: 
NOMBRE: WILLIAM PÉREZ CASTAÑEDA
CEDULA: 16.656.408
SECRETARIO GENERAL

FIRMA: 
NOMBRE: DANIEL FERNANDO CRUZ GONZÁLEZ
CEDULA: 79.888.945
DIRECTOR ADMINISTRATIVO Y FINANCIERO

ANEXO No.2
SUPERINTENDENCIA DE NOTARIADO Y REGISTRO
ESTADO DE SITUACION FINANCIERA
CORTE A DICIEMBRE 31 COMPARADO 2023 - 2022
(Cifras en Pesos Colombianos)

Código	ACTIVO	Corte a Diciembre 31 de 2023	Corte a Diciembre 31 de 2022	Código	PASIVO	Corte a Diciembre 31 de 2023	Corte a Diciembre 31 de 2022
	CORRIENTE	868.223.493.881,40	740.354.872.223,09		CORRIENTE	233.656.363.261,16	272.780.622.717,81
1.1	Efectivo y Equivalentes del Efectivo	95.860.755.500,88	235.874.717.051,45	2.4	Cuentas por Pagar	137.315.099.439,05	156.934.130.507,02
1.1.05	Caja	0,00	0,00	2.4.01	Adquisición De Bienes Y Servicios Nacionales	6.843.585.270,01	13.257.189.759,77
1.1.10	Depósitos en Instituciones Financieras	95.860.755.500,88	235.874.717.051,45	2.4.02	Subvenciones por Pagar	0,00	0,00
1.1.32	Efectivo de Uso Restringido	0,00	0,00	2.4.03	Transferencias Por Pagar	111.542.743.242,95	132.769.723.158,00
1.3	Cuentas por Cobrar	10.224.168.706,22	14.622.642.226,58	2.4.07	Recursos A Favor De Terceros	1.543.658.006,83	1.962.353.415,99
1.3.11	Contribuciones Tasas e Ingresos No Tributarios	9.133.514.454,00	13.921.338.543,89	2.4.24	Descuentos De Nomina	125.967.656,00	22.593.968,00
1.3.38	Sentencias, Laudos Arbitrales Y Conciliaciones Extrajudiciales A Favor De La E	29.678.894,15	5.171.636,00	2.4.36	Retención En La Fuente E Impuesto De Timbre	2.110.395.433,40	2.068.710.387,65
1.3.84	Otras cuentas por Cobrar	1.223.635.791,16	906.128.821,82	2.4.40	Impuestos, Contribuciones Y Tasas	0,00	0,00
1.3.85	Cuentas por Cobrar de Difícil Recaudo	7.130.674.786,41	7.673.141.034,56	2.4.60	Créditos Judiciales	5.851.640.843,50	2.856.491.618,50
1.3.86	Deterioro Acumulado de Cuentas por Cobrar (CR)	-7.293.335.219,50	-7.883.137.809,69	2.4.90	Otras Cuentas Por Pagar	9.297.109.186,36	3.997.068.199,11
1.4	Prestamos por Cobrar	0,00	0,00	2.5	Beneficios a los Empleados	20.874.821.848,00	16.312.154.390,00
1.4.15	Préstamo Concedidos	0,00	0,00	2.5.11	Beneficios A Los Empleados A Corto Plazo	20.874.821.848,00	16.312.154.390,00
1.4.77	Préstamo Concedidos	704.486.057,43	704.486.057,43				
1.4.80	Deterioro Acumulado de Prestamos por Cobrar (CR)	-704.486.057,43	-704.486.057,43				
1.9	Otros Activos	762.138.569.674,30	489.857.512.945,06	2.7	Provisiones	66.133.043.723,00	89.393.945.591,00
1.9.05	Bienes y servicios pagados por anticipado	16.140.152.588,87	7.823.566.228,09	2.7.01	Litigios Y Demandas	66.133.043.723,00	88.876.376.987,00
1.9.06	Avances Y Anticipos Entregados	324.908.874,56	638.347.573,93	2.7.90	Provisiones Diversas	0,00	517.568.604,00
1.9.08	Recursos Entregados En Administración	745.562.029.984,57	481.284.303.165,04	2.9	Otros Pasivos	9.333.398.251,11	10.140.392.229,79
1.9.09	Depósitos Entregados En Garantía	111.478.226,30	111.295.978,00	2.9.10	Ingresos Recibidos Por Anticipado	8.489.804.931,31	10.140.392.229,79
				2.9.02	Recursos recibidos en administración	843.593.319,80	0,00
	NO CORRIENTE	320.271.995.504,17	283.634.278.246,96		NO CORRIENTE	4.153.797.461,70	0,00
1.6	Propiedades Planta y Equipo	255.977.144.398,74	228.180.106.799,74	2.5.14	Beneficios Posempleo - Pensiones	270.063.531.984,00	
1.6.05	Terrenos	33.295.235.925,92	33.274.551.925,92	1.9.04	Plan de activos para beneficios posempleo	-265.909.734.522,30	
1.6.15	Construcciones En Curso	498.275.511,08	10.046.004.545,08				
1.6.20	Maquinaria, planta y equipo en montaje	0,00	3.462.823.030,80				
1.6.35	Bienes Muebles En Bodega	2.071.669.903,28	387.681.971,94				
1.6.36	Propiedades, Planta y Equipo en Mantenimiento	12.905.717,00	234.746.098,00				
1.6.37	Propiedades, Planta Y Equipo No Explotados	100.418.029.045,82	68.388.439.609,82				
1.6.40	Edificaciones	118.262.919.540,52	109.779.270.974,00				
1.6.45	Plantas, Ductos Y Túneles	4.863.530.562,95	4.925.982.327,95				
1.6.50	Redes, Líneas Y Cables	7.673.400,00	7.673.400,00				
1.6.55	Maquinaria Y Equipo	93.001.819,00	93.001.819,00				
1.6.60	Equipo médico científico	5.831.000,00	5.831.000,00				
1.6.65	Muebles, Enseres Y Equipo De Oficina	6.435.723.763,57	6.490.094.246,30				
1.6.70	Equipos De Comunicación Y Computación	53.971.149.788,00	50.040.111.925,22				
1.6.75	Equipos De Transporte, Tracción Y Elevación	1.518.604.278,00	1.285.869.028,00				
1.6.85	Depreciación Acumulada De Propiedades, Planta Y Equipo (Cr)	-60.400.540.305,76	-55.112.320.856,00				
1.6.95	Deterioro Acumulado De Propiedades, Planta Y Equipo (Cr)	-5.076.865.550,64	-5.129.654.246,29				
1.9	Otros Activos	64.294.851.105,43	46.230.473.247,44				
1.9.02	Plan de Activos para Beneficios a los Empleados a Largo Plazo	14.451.534.166,66	4.153.558.721,82				
1.9.70	Activos Intangibles	77.031.927.721,19	68.440.670.057,10				
1.9.75	Amortización Acumulada De Activos Intangibles (Cr)	-18.381.994.004,42	-17.557.138.753,48				
1.9.76	Deterioro acumulado de activos intangibles (cr)	-8.806.616.778,00	-8.806.616.778,00				
	Beneficios Posempleo neto	0,00	9.223.698.199,78				
					TOTAL PASIVO	237.810.160.722,86	272.780.622.717,81
				3	PATRIMONIO	950.685.328.662,71	751.208.527.752,24
				3.1	Gobierno	950.685.328.662,71	751.208.527.752,24
				3.1.05	Capital Fiscal	616.343.594.651,57	476.194.144.651,57
				3.1.09	Resultados De Ejercicios Anteriores	27.716.015.386,06	-59.216.009.939,66
				3.1.10	Excedentes del Ejercicio	227.326.239.046,56	225.455.655.625,36
				3.1.51	Ganancias O Pérdidas Por Planes De Beneficios A Los Empleados	79.299.479.578,51	108.774.737.414,96

ANEXO No.2
SUPERINTENDENCIA DE NOTARIADO Y REGISTRO
ESTADO DE SITUACION FINANCIERA
CORTE A DICIEMBRE 31 COMPARADO 2023 - 2022
(Cifras en Pesos Colombianos)

1.9.04 Plan de activos para beneficios posempleo 239.712.227.407,55
Obligación por beneficios posempleo -230.488.529.207,77


TOTAL ACTIVO 1.188.495.489.385,57 1.023.989.150.470,05


TOTAL PASIVO Y PATRIMONIO 1.188.495.489.385,57 1.023.989.150.470,05

CUENTAS DE ORDEN DEUDORAS		0,00	0,00
8.1	Activos Contingentes	31.304.590.073,41	19.970.260.065,85
8.1.20	Litigios Y Mecanismos Alternativos De Solución De Conflictos	25.322.059.191,00	18.504.742.891,00
8.1.90	Otros Activos Contingentes	5.982.530.882,41	1.465.517.174,85
8.3	Deudoras de Control	33.278.850.633,87	35.269.408.946,25
8.3.15	Bienes Y Derechos Retirados	14.700,00	7.673.628,00
8.3.47	Bienes Entregados A Terceros	76.498.774,16	76.498.774,16
8.3.55	Ejecución de proyectos de inversión	31.623.540.959,45	33.599.084.312,87
8.3.61	Responsabilidades En Proceso	1.522.710.808,26	1.530.066.839,22
8.3.90	Otras Cuentas Deudoras De Control	56.085.392,00	56.085.392,00
8.9	Deudoras de Control por (Contra) (CR)	-64.583.440.707,28	-55.239.669.012,10
8.9.05	Activos Contingentes Por Contra (Cr)	-31.304.590.073,41	-19.970.260.065,85
8.9.15	Deudoras De Control Por Contra (Cr)	-33.278.850.633,87	-35.269.408.946,25



CUENTAS DE ORDEN ACREEDORAS (9)		0,00	0,00
9.1	Pasivos Contingentes	2.138.843.305.018,70	2.627.832.125.638,70
9.1.20	Litigios Y Mecanismos Alternativos De Solución De Conflictos	2.136.714.871.908,00	2.625.321.608.535,00
9.1.90	Otros Pasivos Contingentes	2.128.433.110,70	2.510.517.103,70
9.3	Acreedoras de Control	92.601.732.632,46	111.099.639.819,31
9.3.06	Bienes Recibidos En Custodia	0,00	0,00
9.3.12	Liquidación Provisional De Bonos Pensionales	0,00	0,00
9.3.25	Bienes aprehendidos o incautados	149.700.000,00	149.700.000,00
9.3.50	Prestamos por recibir	51.275.666.561,34	64.532.439.736,08
9.3.55	Ejecución de proyectos de inversion	39.330.966.071,12	43.886.391.799,23
9.3.90	Otras Cuentas Acreedoras De Control	1.845.400.000,00	2.531.108.284,00
9.9	Acreedoras de Control por (Contra) (DB)	-2.231.445.037.651,16	-2.738.931.765.458,01
9.9.05	Pasivos Contingentes Por Contra (Db)	-2.138.843.305.018,70	-2.627.832.125.638,70
9.9.15	Acreedoras De Control Por Contra (Db)	-92.601.732.632,46	-111.099.639.819,31

Nota 1: La Diferencia que se presenta entre los elementos del Estado Financiero del sistema SIIF, y el Estado de Situación Financiera, corresponde a los lineamientos de presentación determinados en el Marco Normativo para Entidades de Gobierno Capítulo II PASIVOS Numeral 5.2.3, presentación beneficios posempleo.

FIRMA: 
NOMBRE: ROOSEVELT RODRIGUEZ RENGIPO
CEDULA: 16.349.270
SUPERINTENDENTE DE NOTARIADO Y REGISTRO

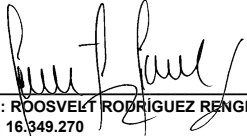
FIRMA: 
NOMBRE: YOLANDA RODRIGUEZ ROLDAN
CEDULA: 29.532.588
COORDINADORA GRUPO CONTABILIDAD
T.P. No. 37999-T


VoBo:

FIRMA: 
NOMBRE: WILLIAM PÉREZ CASTAÑEDA
CEDULA: 16.656.408
SECRETARIO GENERAL
FIRMA: 
NOMBRE: DANIEL FERNANDO CRUZ GONZÁLEZ
CEDULA: 79.888.945
DIRECTOR ADMINISTRATIVO Y FINANCIERO


ANEXO No. 3
SUPERINTENDENCIA DE NOTARIADO Y REGISTRO
ESTADO DE RESULTADOS
ENERO 1 a DICIEMBRE 31 COMPARADO 2023 - 2022
(Cifras en Pesos Colombianos)


Código	Cuentas	Notas	Enero 1 a Diciembre 31 de 2023	Enero 1 a Diciembre 31 de 2022
	INGRESOS SIN CONTRAPRESTACION	28	1.688.692.383.701,53	1.648.393.191.977,82
4.1	INGRESOS FISCALES		1.687.204.416.417,53	1.641.301.856.465,82
4.4	TRANSFERENCIAS Y SUBVENCIONES		1.487.967.284,00	7.091.335.512,00
	GASTOS	29	1.493.519.264.902,92	1.491.995.936.955,45
5.1	DE ADMINISTRACIÓN Y OPERACIÓN		386.069.997.789,93	356.591.758.863,40
5.3	DETERIORO, DEPRECIACIONES, AMORTIZACIONES Y PROVISIONES		22.523.082.951,42	76.312.613.858,65
5.4	TRANSFERENCIAS Y SUBVENCIONES		1.084.926.184.161,57	1.059.091.564.233,40
	EXCEDENTE (DÉFICIT) OPERACIONAL		195.173.118.798,61	156.397.255.022,37
	OTROS INGRESOS	28	33.952.902.197,27	66.792.657.404,88
4.8	OTROS INGRESOS		33.952.902.197,27	66.792.657.404,88
	OTROS GASTOS	29	12.831.124.187,85	10.715.496.042,38
5.8	OTROS GASTOS		12.831.124.187,85	10.715.496.042,38
	EXCEDENTE (DÉFICIT) DE ACTIVIDADES ORDINARIAS		216.294.896.808,03	212.474.416.384,87
	OPERACIONES INTER - INSTITUCIONALES	28	11.056.150.540,53	12.985.552.560,49
4.7	OPERACIONES INTER - INSTITUCIONALES		11.056.150.540,53	12.985.552.560,49
	OPERACIONES INTER - INSTITUCIONALES	29	24.808.302,00	4.313.320,00
5.7	OPERACIONES INTER - INSTITUCIONALES		24.808.302,00	4.313.320,00
	EXCEDENTE O (DÉFICIT) DEL EJERCICIO		227.326.239.046,56	225.455.655.625,36

FIRMA: 
NOMBRE: ROOSEVELT RODRIGUEZ RENGIFO
CEDULA: 16.349.270
SUPERINTENDENTE DE NOTARIADO Y REGISTRO

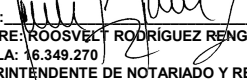
FIRMA: 
NOMBRE: YOLANDA RODRIGUEZ ROLDAN
CEDULA: 29.532.588
COORDINADORA GRUPO CONTABILIDAD

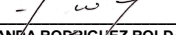
VoBo:

FIRMA: 
NOMBRE: WILLIAM PÉREZ CASTAÑEDA
CEDULA: 16.656.408
SECRETARIO GENERAL


FIRMA: 
NOMBRE: DANIEL FERNANDO CRUZ GONZÁLEZ
CEDULA: 79.888.945
DIRECTOR ADMINISTRATIVO Y FINANCIERO

Código	Cuentas	Enero 1 a Diciembre 31 de 2023	Enero 1 a Diciembre 31 de 2022
INGRESOS SIN CONTRAPRESTACION			
4.1	INGRESOS FISCALES	1.687.204.416.417,53	1.641.301.856.465,82
4.1.10	CONTRIBUCIONES, TASAS E INGRESOS NO TRIBUTARIOS	1.691.615.485.755,53	1.642.317.264.411,82
4.1.95	DEVOLUCIONES Y DESCUENTOS (DB)	-4.411.069.338,00	-1.015.407.946,00
4.4	TRANSFERENCIAS Y SUBVENCIONES	1.487.967.284,00	7.091.335.512,00
4.4.28	OTRAS TRANSFERENCIAS	1.487.967.284,00	7.091.335.512,00
GASTOS			
		1.493.519.264.902,92	1.491.995.936.955,45
5.1	DE ADMINISTRACION	386.069.997.789,93	356.591.758.863,40
5.1.01	SUELDOS Y SALARIOS	104.828.838.951,00	90.439.328.041,80
5.1.03	CONTRIBUCIONES EFECTIVAS	31.316.880.600,00	27.215.227.347,00
5.1.04	APORTES SOBRE LA NÓMINA	6.828.203.400,00	5.920.689.100,00
5.1.07	PRESTACIONES SOCIALES	63.138.369.730,65	52.884.819.083,60
5.1.08	GASTOS DE PERSONAL DIVERSOS	6.399.632.412,48	5.820.381.403,14
5.1.11	GENERALES	169.093.176.609,72	170.215.585.270,61
5.1.20	IMPUESTOS, CONTRIBUCIONES Y TASAS	4.464.896.086,08	4.095.728.617,25
5.3	PROVISIONES, DEPRECIACIONES Y AMORTIZACIONES	22.523.082.951,42	76.312.613.858,65
5.3.47	DETERIORO DE CUENTAS POR COBRAR	694.452.975,89	721.905.756,85
5.3.51	DETERIORO DE CUENTAS POR COBRAR	13.000.000,00	4.714.776.588,61
5.3.57	DETERIORO DE ACTIVOS INTANGIBLES	357.275.666,00	8.806.616.778,00
5.3.60	DEPRECIACIÓN DE PROPIEDADES, PLANTA Y EQUIPO	5.912.828.391,58	5.053.100.367,60
5.3.66	AMORTIZACIÓN DE ACTIVOS INTANGIBLES	7.540.601.740,95	7.901.620.165,59
5.3.68	PROVISIÓN LITIGIOS Y DEMANDAS	8.004.924.177,00	49.114.594.202,00
5.3.73	PROVISIONES DIVERSAS	0,00	0,00
5.4	TRANSFERENCIAS	1.084.926.184.161,57	1.059.091.564.233,40
5.4.23	OTRAS TRANSFERENCIAS	1.020.245.400.602,15	1.000.196.392.091,40
5.4.24	SUBVENCIONES	64.680.783.559,42	58.895.172.142,00
EXCEDENTE (DÉFICIT) OPERACIONAL		195.173.118.798,61	156.397.255.022,37
4.8	OTROS INGRESOS	33.952.902.197,27	66.792.657.404,88
4.8.02	FINANCIEROS	4.152.625.359,23	1.329.170.119,92
4.8.08	INGRESOS DIVERSOS	1.233.284.109,53	65.293.991.009,96
4.8.30	REVERSION DE LAS PERDIDAS POR DETERIORO DE VALOR OTRAS CXC	566.143.037,51	169.496.275,00
4.8.31	REVERSIÓN DE PROVISIONES	28.000.849.691,00	27.716.015.386,06
5.8	OTROS GASTOS	12.831.124.187,85	10.715.496.042,38
5.8.02	COMISIONES	8.671.645.951,96	7.302.571.989,22
5.8.04	FINANCIEROS	1.438.730,00	7.500,00
5.8.90	GASTOS DIVERSOS	2.288.938.211,89	1.045.558.336,16
5.8.93	DEVOLUCIONES Y DESCUENTOS INGRESOS FISCALES	1.869.101.294,00	2.367.358.217,00
5.8.95	DEVOLUCIONES, REBAJAS Y DESCUENTOS EN VENTA DE SERVICIOS	0,00	0,00
5.8.97	COSTOS Y GASTOS POR DISTRIBUIR	0,00	0,00
EXCEDENTE O (DÉFICIT) DEL EJERCICIO		216.294.896.808,03	212.474.416.384,87
4.7	OPERACIONES INTERINSTITUCIONALES	11.056.150.540,53	12.985.552.560,49
4.7.05	FONDOS RECIBIDOS	10.505.740.444,53	12.299.810.377,49
4.7.22	OPERACIONES SIN FLUJO DE EFECTIVO	550.410.096,00	685.742.183,00
5.7	OPERACIONES INTERINSTITUCIONALES	24.808.302,00	4.313.320,00
5.7.20	OPERACIONES DE ENLACE	24.808.302,00	4.313.320,00
EXCEDENTE O (DÉFICIT) DEL EJERCICIO		227.326.239.046,56	225.455.655.625,36

FIRMA: 
NOMBRE: ROOSEVELT RODRÍGUEZ RENGIFO
CEDULA: 16.349.270
SUPERINTENDENTE DE NOTARIADO Y REGISTRO

FIRMA: 
NOMBRE: YOLANDA RODRÍGUEZ ROLDAN
CEDULA: 29.532.588
COORDINADORA GRUPO CONTABILIDAD

VoBo:


FIRMA: 
NOMBRE: WILLIAM PÉREZ CASTAÑEDA
CEDULA: 16.656.408
SECRETARIO GENERAL

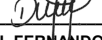
FIRMA: 
NOMBRE: DANIEL FERNANDO CRUZ GONZÁLEZ
CEDULA: 79.888.945
DIRECTOR ADMINISTRATIVO Y FINANCIERO


	Nota	Capital fiscal	Resultados de Ejercicios anteriores	Resultado del ejercicio	Ganancias o Perdidas por Beneficios Posempleo	Total
Saldo 1/01/2022		453.053.114.651,57	-96.788.194.849,64	55.035.202.407,42	72.937.302.065,41	484.237.424.274,77
Traslado resultado 2021				-55.035.202.407,42		-55.035.202.407,42
Asignación documento Compes 4065		23.141.030.000,00	31.894.172.407,42			55.035.202.407,42
Corrección de errores de un periodo contable anterior			5.678.012.502,56			5.678.012.502,56
Ganancias o pérdidas actuariales por planes de beneficios posempleo						0,00
Ganancias o pérdidas por actualización de los activos del plan de beneficios posempleo					35.837.435.349,55	35.837.435.349,55
Resultado 2022				225.455.655.625,36		225.455.655.625,36
Saldo 31/12/2022		476.194.144.651,57	-59.216.009.939,66	225.455.655.625,36	108.774.737.414,96	751.208.527.752,24
Traslado resultado 2022				-225.455.655.625,36		-225.455.655.625,36
Asignación documento Compes 4110		140.149.450.000,00	85.306.205.625,36			225.455.655.625,36
Corrección de errores de un periodo contable anterior			1.625.819.700,36			1.625.819.700,36
Ganancias o pérdidas actuariales por planes de beneficios posempleo					-55.313.002.292,95	-55.313.002.292,95
Ganancias o pérdidas por actualización de los activos del plan de beneficios posempleo					25.837.744.456,50	25.837.744.456,50
Resultado 2023				227.326.239.046,56		227.326.239.046,56
Saldo 31/12/2023	27	616.343.594.651,57	27.716.015.386,06	227.326.239.046,56	79.299.479.578,51	950.685.328.662,71

FIRMA: 
NOMBRE: ROOSVELT RODRIGUEZ RENGIFO
CEDULA: 16.349.270
SUPERINTENDENTE DE NOTARIADO Y REGISTRO

Aprobado por:

FIRMA: 
NOMBRE: WILLIAM PÉREZ CASTAÑEDA
CEDULA: 16.656.408
SECRETARIO GENERAL

FIRMA: 
NOMBRE: DANIEL FERNANDO CRUZ GONZÁLEZ
CEDULA: 79.888.945
DIRECTOR ADMINISTRATIVO Y FINANCIERO

FIRMA: 
NOMBRE: YOLANDA RODRIGUEZ ROLDAN
CEDULA: 29.532.588
COORDINADORA GRUPO CONTABILIDAD
T.P. No. 37999-T