


ANEXO No. 1
SUPERINTENDENCIA DE NOTARIADO Y REGISTRO
ESTADO DE SITUACION FINANCIERA
CORTE A 31 MARZO 2024 COMPARADO 31 DICIEMBRE 2023
(Cifras en Pesos Colombianos)


Código	ACTIVO	Corte a Marzo 31 de 2024	Corte a Diciembre 31 de 2023	Código	PASIVO	Corte a Marzo 31 de 2024	Corte a Diciembre 31 de 2023
1.1	CORRIENTE	978.940.739.472	868.223.493.881	2.4	Cuentas por pagar	285.312.833.934	233.656.363.261
1.3	Efectivo y equivalentes	90.413.987.278	95.860.755.501	2.5	Beneficios a los empleados	185.505.361.981	137.315.099.439
1.4	Cuentas por cobrar	45.113.853.488	10.224.168.706	2.7	Provisiones	23.920.453.595	20.874.821.848
1.9	Préstamos por cobrar	0	0	2.9	Otros pasivos	68.006.068.275	66.133.043.723
1.9.08	Otros activos	23.568.714.514	16.576.539.690			7.880.930.082	9.333.398.251
	Recursos entregados en administración	819.844.184.192	745.582.023.985		NO CORRIENTE	0	4.153.797.462
1.6	NO CORRIENTE	323.169.015.067	320.271.995.504	1.9.04	Beneficios posempleo neto	0	4.153.797.462
1.9.02	Propiedades planta y equipo	257.028.582.993	255.977.144.399	1.9.04	Plan de activos para beneficios posempleo	-265.509.734.522	-270.068.531.984
1.9.04	Plan de activos para beneficios a los empleados a largo plazo	14.818.466.766	14.451.534.167	2.5.14	Obligación por beneficios posempleo	285.312.833.934	237.810.160.723
1.9	Activos intangibles	47.293.958.461	49.843.316.939		TOTAL PASIVO	285.312.833.934	237.810.160.723
	Beneficios posempleo neto	4.028.016.827			PATRIMONIO	1.016.796.920.605	950.685.328.663
1.9.04	Plan de activos para beneficios posempleo	272.117.945.103	272.117.945.103	3.1	Capital fiscal	616.343.594.652	616.343.594.652
2.5.14	Obligación por beneficios posempleo	-268.089.928.277	-268.089.928.277	3.1.05	Resultados acumulados	260.829.983.133	27.716.015.386
				3.1.09	Impactos por la transición al nuevo marco de regulación	0	0
				3.1.10	Resultado del ejercicio	54.232.837.934	227.326.239.047
				3.1.51	Rendimiento de activos beneficio posempleo	85.390.504.887	79.299.479.579
	TOTAL ACTIVO	1.302.109.754.539	1.188.495.489.386		TOTAL PASIVO Y PATRIMONIO	1.302.109.754.539	1.188.495.489.386


Cuentas de Orden Deudoras	0	0
8.1 Activos contingentes	31.430.617.404	31.304.590.073
8.3 Deudoras de control	33.189.347.346	33.278.850.634
8.9 Deudoras de control por (contra) (CR)	-64.619.964.750	-64.583.440.707

Nota 1: La Diferencia que se presenta entre los elementos del Estado Financiero del sistema SIF y el Estado de Situación Financiera, corresponde a los lineamientos de presentación determinados en el Marco Normativo para Entidades de Gobierno Capítulo II PASIVOS Numeral 5.2.3, presentación beneficiario posempleo.


FIRMA: 
 NOMBRE: ROLAND RODRIGUEZ ROLDAN
 CEDULA: 16.849.270
 SUPERINTENDENTE DE NOTARIADO Y REGISTRO

Vobo: _____

FIRMA: 
 NOMBRE: WILLIAM PEREZ CASTANEDA
 CEDULA: 16.656.408
 SECRETARIO GENERAL

FIRMA: 
 NOMBRE: YOLANDA RODRIGUEZ ROLDAN
 CEDULA: 29.532.588
 COORDINADORA GRUPO CONTABILIDAD
 T.P. No. 37999-T

Vobo: _____

FIRMA: 
 NOMBRE: DANIEL FERNANDEZ CRUZ GONZALEZ
 CEDULA: 79.888.545
 DIRECTOR ADMINISTRATIVO Y FINANCIERO

SUPERINTENDENCIA DE NOTARIADO Y REGISTRO
ESTADO DE SITUACION FINANCIERA
CORTE A 31 MARZO 2024 COMPARADO 31 DICIEMBRE 2023
(Cifras en Pesos Colombianos)


Código	ACTIVO	CORRIENTE		Código	PASIVO	CORRIENTE	
		Corte a Marzo 31 de 2024	Corte a Diciembre 31 de 2023			Corte a Marzo 31 de 2024	Corte a Diciembre 31 de 2023
1.1	CORRIENTE	978.940.739.472	868.223.493.881	2.4	CORRIENTE	286.312.833.934	233.656.363.261
1.1.05	Efectivo y Equivalentes del Efectivo	90.413.987.278	95.860.755.501	2.4.01	Cuentas por Pagar	186.505.381.981	137.315.099.439
1.1.10	Caja	163.000.000	0	2.4.02	Adquisición De Bienes Y Servicios Nacionales	9.001.352.293	6.843.585.270
1.1.32	Depósitos en Instituciones Financieras	90.250.987.278	95.860.755.501	2.4.03	Subvenciones por Pagar	0	0
1.3	Efectivo de Uso Restringido	0	0	2.4.07	Transferencias Por Pagar	165.387.474.176	111.542.743.243
1.3.11	Cuentas por Cobrar	45.113.853.488	10.224.168.706	2.4.24	Recursos A Favor De Terceros	3.554.713.159	1.543.658.007
1.3.38	Contribuciones Tasas e Ingresos No Tributarios	8.441.605.102	9.133.514.454	2.4.36	Descuentos De Nomina	267.583.650	125.967.656
1.3.84	Sentencias, Laudos Arbitrales Y Conciliaciones Extrajudiciales A Favor T	24.486.169	29.678.894	2.4.40	Retención En La Fuente E Impuesto De Timbre	999.408.814	2.110.395.433
1.3.85	Otras cuentas por Cobrar	36.785.515.830	1.223.635.791	2.4.60	Impuestos, Contribuciones Y Tasas	2.791.650	0
1.3.86	Cuentas por Cobrar de Difícil Recauda	7.162.824.006	7.130.674.786	2.4.90	Créditos Judiciales	5.853.400.957	5.951.640.644
1.4	Deletorio Acumulado de Cuentas por Cobrar (CR)	-7.300.577.619	-7.293.335.220		Otras Cuentas Por Pagar	438.657.383	9.297.109.186
1.4.15	Prestamos por Cobrar	0	0	2.5	Beneficios a los Empleados	23.920.453.595	20.674.821.848
1.4.77	Prestamo Concedidos	704.486.057	704.486.057	2.5.11	Beneficios A Los Empleados A Corto Plazo	23.920.453.595	20.674.821.848
1.4.80	Prestamo Concedidos	-704.486.057	-704.486.057				
1.9	Deletorio Acumulado de Prestamos por Cobrar (CR)	843.412.898.706	762.138.569.674	2.7	Provisiones	68.006.068.275	66.133.043.723
1.9.05	Otros Activos	14.028.845.805	16.140.152.589	2.7.01	Litigios Y Demandas	66.631.953.023	66.133.043.723
1.9.06	Bienes y servicios pagados por anticipado	618.376.115	324.908.875	2.7.90	Provisiones Diversas	1.374.115.252	0
1.9.08	Avances Y Anticipos Entregados	819.844.184.192	745.562.023.985	2.9	Otros Pasivos	7.880.930.082	8.333.398.251
1.9.09	Recursos Entregados En Garantía	216.095.695	111.478.226	2.9.10	Ingresos Recibidos Por Anticipo	7.037.336.753	8.489.804.931
1.9.86	Activos diferidos	8.705.396.940	0	2.9.02	Recursos recibidos en administración	843.593.320	843.593.320
	NO CORRIENTE	323.169.015.067	320.271.995.504		NO CORRIENTE	0	4.153.797.462
1.6	Propiedades Planta y Equipo	257.028.582.993	255.977.144.399		Beneficios Posempleo neto		4.153.797.462
1.6.05	Terrenos	33.295.235.926	33.295.235.926	1.9.04	Plan de activos para beneficios posempleo		-265.909.734.522
1.6.15	Construcciones En Curso	498.275.511	498.275.511	2.5.14	Obligación por beneficios posempleo		270.093.531.984
1.6.20	Maquinaria, Planta y equipo en montaje	0	0		TOTAL PASIVO	286.312.833.934	237.810.160.723
1.6.35	Bienes Muebles En Bodega	3.505.333.776	2.071.669.903		PATRIMONIO	1.016.796.920.605	950.685.328.663
1.6.36	Bienes Muebles En Mantenimiento	12.905.717	12.905.717	3	GOBIERNO	1.016.796.920.605	950.685.328.663
1.6.37	Propiedades, Planta y Equipo No Explorados	100.748.505.146	100.418.029.046	3.1.05	Capital Fiscal	616.343.594.652	616.343.594.652
1.6.40	Edificaciones	118.262.919.541	118.262.919.541	3.1.09	Resultados De Ejercicios Anteriores	280.829.983.133	27.716.015.366
1.6.45	Plantas, Ductos Y Tunnels	4.863.530.563	4.863.530.563	3.1.10	Excedentes del Ejercicio	54.232.837.934	227.326.239.047
1.6.45	Redes, Líneas Y Cables	7.673.400	7.673.400	3.1.45	Impacros Por La Transición Al Nuevo Marco De Regulación	0	0
1.6.50	Maquinaria Y Equipo	93.001.819	93.001.819				
1.6.60	Equipo médico científico	5.831.000	5.831.000				
1.6.65	Muebles, Enseres Y Equipo De Oficina	7.076.169.223	6.435.723.764				
1.6.70	Equipos De Comunicación Y Computación	54.210.166.255	53.971.149.788				
1.6.75	Equipos De Transporte, Tracción Y Elevación	1.439.770.943	1.518.604.278				
1.6.85	Depreciación Acumulada De Propiedades, Planta Y Equipo (C)	-61.913.860.275	-60.400.540.306				
1.6.95	Deletorio Acumulado De Propiedades, Planta Y Equipo (Cr)	-5.076.865.551	-5.076.865.551				
1.9	Otros Activos	52.112.415.247	64.294.851.105				

ANEXO No.2
SUPERINTENDENCIA DE NOTARIADO Y REGISTRO
ESTADO DE SITUACION FINANCIERA
CORTE A 31 MARZO 2024 COMPARADO 31 DICIEMBRE 2023
(Cifras en Pesos Colombianos)


1.9.02	Plan de Activos para Beneficios a los Empleados a Largo Plazo	14.818.8456.786	14.451.534.167	3.1.51	Ganancias O Pérdidas Por Planes De Beneficios A Los Emple	86.390.504.887	79.299.479.579
1.9.70	Activos Intangibles	77.031.927.721	77.031.927.721				
1.9.75	Amortizacion Acumulada De Activos Intangibles (Cr)	-20.931.352.482	-18.381.994.004				
1.9.76	Delentor acumulado de activos intangibles (Cr)	-8.806.616.778	-8.806.616.778				
	Beneficios Posempleo neto	4.028.016.827					
1.9.04	Plan de activos para beneficios posempleo	272.117.945.103					
2.5.14	Obligacion por beneficios posempleo	-268.089.928.277					
	TOTAL ACTIVO	1.302.109.754.539	1.188.495.489.386		TOTAL PASIVO Y PATRIMONIO	1.302.109.754.539,01	1.188.495.489.385,56


CUENTAS DE ORDEN DEUDORAS							
8.1	Activos Contingentes	31.430.617.404	31.304.590.073	9.1	Pasivos Contingentes	0,00	0,00
8.1.20	Litigios Y Mecanismos Alternativos De Solucion De Conflictos	25.294.816.932	25.322.059.191	9.1.20	Litigios Y Mecanismos Alternativos De Solucion De Conflictos	2.134.170.051.840,56	2.136.714.871.908,00
8.1.90	Otros Activos Contingentes	6.135.800.472	5.982.530.882	9.1.90	Otros Pasivos Contingentes	2.197.070.616,70	2.128.433.110,70
8.3	Deudoras de Control	33.189.347.346	33.278.850.634	9.3	Acreedoras de Control	99.024.785.612,77	92.601.732.632,46
8.3.15	Bienes Y Derechos Retirados	8.700	14.700	9.3.06	Bienes Recibidos En Custodia	0,00	0,00
8.3.47	Bienes Entregados A Terceros	76.498.774	76.498.774	9.3.12	Liquidacion Provisional De Bonos Pensionales	0,00	0,00
8.3.55	Ejecucion de proyectos de inversion	31.534.044.271	31.623.540.959	9.3.25	Bienes aprehendidos o incautados	149.700.000,00	149.700.000,00
8.3.61	Responsabilidades En Proceso	1.522.710.808	1.522.710.808	9.3.30	Prestamos por recibir	51.547.335.495,00	51.275.666.561,34
8.3.90	Otras Cuentas Deudoras De Control	56.085.392	56.085.392	9.3.35	Ejecucion de proyectos de inversion	39.482.350.117,77	39.330.966.071,12
8.9	Deudoras de Control por (Control) (CR)	-64.619.984,750	-64.583.440,707	9.3.90	Otras Cuentas Acreedoras De Control	1.845.400.000,00	1.845.400.000,00
8.9.05	Activos Contingentes Por Contra (Cr)	-31.430.617.404	-31.304.590,073	9.9.05	Acreedoras de Control por (Control) (DB)	-2.229.331.918,070,03	-2.231.445.037,657,16
8.9.15	Deudoras De Control Por Contra (Cr)	-33.189.347.346	-33.278.850.634	9.9.15	Pasivos Contingentes Por Contra (DB)	-2.136.307.132.457,26	-2.138.843.305.016,70
					Acreedoras De Control Por Contra (DB)	-99.024.785.612,77	-92.601.732.632,46

Nota 1: La Diferencia que se presenta entre los elementos del Estado Financiero del sistema SIF, y el Estado de Situación Financiera, corresponde a los lineamientos de presentación determinados en el Marco Normativo para Entidades de Gobierno Capítulo II PASIVOS Numeral 5.2.2, presentación Beneficios posempleo.

FIRMA: 
NOMBRE: RODOSVELT RODRIGUEZ RENSIFO
CEDULA: 16.849.270
SUPERINTENDENTE DE NOTARIADO Y REGISTRO

VObO:

FIRMA: 
NOMBRE: WILLIAM PÉREZ CASTAÑEDA
CEDULA: 16.656.408
SECRETARIO GENERAL

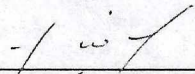
FIRMA: 
NOMBRE: YOLANDA RODRIGUEZ ROLDAN
CEDULA: 29.532.588
COORDINADORA GRUPO CONTABILIDAD
T.P. No. 37999-T

FIRMA: 
NOMBRE: DANIEL FERNANDO CRUZ GONZALEZ
CEDULA: 79.888.945
DIRECTOR ADMINISTRATIVO Y FINANCIERO

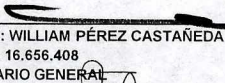
ANEXO No. 3
SUPERINTENDENCIA DE NOTARIADO Y REGISTRO
ESTADO DE RESULTADOS
ENERO 1 a MARZO 31 COMPARADO 2024 - 2023
(Cifras en Pesos Colombianos)


Gódigo	Cuentas	Enero 1 a Marzo 31 de 2024	Enero 1 a Marzo 31 de 2023
	INGRESOS SIN CONTRAPRESTACION	392.194.409.670	455.114.222.892,17
4.1	INGRESOS FISCALES	392.194.409.670	455.114.222.892,17
4.4	TRANSFERENCIAS Y SUBVENCIONES	0	0,00
	GASTOS	338.795.717.305	358.498.396.952,14
5.1	DE ADMINISTRACIÓN Y OPERACIÓN	81.661.938.024	60.219.018.284,63
5.3	DETERIORO, DEPRECIACIONES, AMORTIZACIONES Y PROVISIONES	6.319.915.308	3.936.633.678,15
5.4	TRANSFERENCIAS Y SUBVENCIONES	250.813.863.973	294.342.744.989,36
	EXCEDENTE (DÉFICIT) OPERACIONAL	53.398.692.366	96.615.825.940,03
	OTROS INGRESOS	1.938.291.639	2.064.232.136,82
4.8	OTROS INGRESOS	1.938.291.639	2.064.232.136,82
	OTROS GASTOS	1.228.727.255	2.577.498.833,27
5.8	OTROS GASTOS	1.228.727.255	2.577.498.833,27
	EXCEDENTE (DÉFICIT) DE ACTIVIDADES ORDINARIAS	54.108.256.749	96.102.559.243,58
	OPERACIONES INTER - INSTITUCIONALES	124.581.184	747.328.675,33
4.7	OPERACIONES INTER - INSTITUCIONALES	124.581.184	747.328.675,33
	OPERACIONES INTER - INSTITUCIONALES	0	703.826,00
5.7	OPERACIONES INTER - INSTITUCIONALES	0	703.826,00
	EXCEDENTE O (DÉFICIT) DEL EJERCICIO	54.232.837.934	96.849.184.092,91

FIRMA: 
NOMBRE: ROOSEVELT RODRÍGUEZ RENGIFO
CEDULA: 16.349.270
SUPERINTENDENTE DE NOTARIADO Y REGISTRO

FIRMA: 
NOMBRE: YOLANDA RODRIGUEZ ROLDAN
CEDULA: 29.532.588
COORDINADORA GRUPO CONTABILIDAD
P. No. 37999-T


VoBo:


FIRMA: 
NOMBRE: WILLIAM PÉREZ CASTAÑEDA
CEDULA: 16.656.408
SECRETARIO GENERAL

FIRMA: 
NOMBRE: DANIEL FERNANDO CRUZ GONZÁLEZ
CEDULA: 79.888.945
DIRECTOR ADMINISTRATIVO Y FINANCIERO


ANEXO No. 4
SUPERINTENDENCIA DE NOTARIADO Y REGISTRO
ESTADO DE RESULTADOS
ENERO 1 a MARZO 31 COMPARADO 2024 - 2023
(Cifras en Pesos Colombianos)


Código	Cuentas	Enero 1 a Marzo 31 de 2024	Enero 1 a Marzo 31 de 2023
INGRESOS SIN CONTRAPRESTACION			
4.1	INGRESOS FISCALES	392.194.409.670	455.114.222.892
4.1.10	NO TRIBUTARIOS	392.207.848.406	455.121.173.392
4.1.95	DEVOLUCIONES Y DESCUENTOS (DB)	-13.438.736	-6.950.500
4.4	TRANSFERENCIAS Y SUBVENCIONES	0	0
4.4.28	OTRAS TRANSFERENCIAS	0	0
GASTOS		338.795.717.305	358.498.396.952
5.1	DE ADMINISTRACION	81.661.938.024	60.219.018.285
5.1.01	SUELDOS Y SALARIOS	28.879.116.730	22.614.036.158
5.1.03	CONTRIBUCIONES EFECTIVAS	8.895.942.100	6.977.061.200
5.1.04	APORTES SOBRE LA NÓMINA	1.738.688.400	1.392.560.500
5.1.07	PRESTACIONES SOCIALES	14.816.038.779	10.673.061.338
5.1.08	GASTOS DE PERSONAL DIVERSOS	709.072.847	1.058.121.428
5.1.11	GENERALES	23.632.556.238	16.699.032.350
5.1.20	IMPUESTOS, CONTRIBUCIONES Y TASAS	2.990.522.931	805.145.310
5.3	PROVISIONES, DEPRECIACIONES Y AMORTIZACIONES	6.319.915.308	3.936.633.678
5.3.47	DETERIORO DE CUENTAS POR COBRAR	73.023.984	0
5.3.51	DETERIORO DE CUENTAS POR COBRAR	0	0,00
5.3.57	DETERIORO DE ACTIVOS INTANGIBLES	0	0,00
5.3.60	DEPRECIACIÓN DE PROPIEDADES, PLANTA Y EQUIPO	1.543.081.587	1.368.747.257,82
5.3.66	AMORTIZACIÓN DE ACTIVOS INTANGIBLES	2.549.358.478	2.507.191.314,33
5.3.68	PROVISIÓN LITIGIOS Y DEMANDAS	780.336.007	60.695.106,00
5.3.73	PROVISIONES DIVERSAS	1.374.115.252	0,00
5.4	TRANSFERENCIAS	250.813.863.973	294.342.744.989,36
5.4.23	OTRAS TRANSFERENCIAS	234.032.799.222	282.136.568.157,36
5.4.24	SUBVENCIONES	16.781.064.751	12.206.176.832,00
EXCEDENTE (DÉFICIT) OPERACIONAL		53.398.692.366	96.615.825.940,03
4.8	OTROS INGRESOS	1.938.291.639	2.064.232.136,82
4.8.02	FINANCIEROS	1.457.886.303	661.761.959,41
4.8.08	INGRESOS DIVERSOS	133.197.045	620.772.677,41
4.8.30	REVERSION DE LAS PERDIDAS POR DETERIORO DE VALOR OTRAS CXK	65.781.585	58.268.115,00
4.8.31	REVERSIÓN DE PROVISIONES	281.426.707	723.429.385,00
5.8	OTROS GASTOS	1.228.727.255	2.577.498.833,27
5.8.02	COMISIONES	68.716.464	1.378.872.497,90
5.8.04	FINANCIEROS	0	0,00
5.8.90	GASTOS DIVERSOS	371.406.772	531.382.135,37
5.8.93	DEVOLUCIONES Y DESCUENTOS INGRESOS FISCALES	788.604.020	667.244.200,00
5.8.95	DEVOLUCIONES, REBAJAS Y DESCUENTOS EN VENTA DE SERVICIOS	0	0,00
5.8.97	COSTOS Y GASTOS POR DISTRIBUIR	0	0,00
EXCEDENTE O (DÉFICIT) DEL EJERCICIO		54.108.256.749	96.102.559.243,58
4.7	OPERACIONES INTERINSTITUCIONALES	124.581.184	747.328.675,33
4.7.05	FONDOS RECIBIDOS	111.504.586	703.035.501,33
4.7.22	OPERACIONES SIN FLUJO DE EFECTIVO	13.076.598	44.293.174,00
5.7	OPERACIONES INTERINSTITUCIONALES	0	703.826,00
5.7.20	OPERACIONES DE ENLACE	0	703.826,00
EXCEDENTE O (DÉFICIT) DEL EJERCICIO		54.232.837.934	96.849.184.092,91

FIRMA: 
NOMBRE: ROOSVELT RODRIGUEZ RENGFÓ
CEDULA: 16.349.270
SUPERINTELENDE DE NOTARIADO Y REGISTRO

FIRMA: 
NOMBRE: YOLANDA RODRIGUEZ ROLDAN
CEDULA: 29.532.588
COORDINADORA GRUPO CONTABILIDAD
T.P. No. 37999-T

VoBo:

FIRMA: 
NOMBRE: WILLIAM PÉREZ CASTAÑEDA
CEDULA: 16.656.408
SECRETARIO GENERAL

FIRMA: 
NOMBRE: DANIEL FERNANDO CRUZ GONZÁLEZ
CEDULA: 79.888.945
DIRECTOR ADMINISTRATIVO Y FINANCIERO