



Superintendencia de  
Notariado y Registro

ANEXO No.1  
SUPERINTENDENCIA DE NOTARIADO Y REGISTRO  
ESTADO DE SITUACION FINANCIERA  
CORTE A 30 JUNIO 2024 COMPARADO 31 MARZO 2024  
(Cifras en Pesos Colombianos)

Código	ACTIVO	Corte a Junio 30 de 2024	Corte a Marzo 31 de 2024	Código	PASIVO	Corte a Junio 30 de 2024	Corte a Marzo 31 de 2024
	<b>CORRIENTE</b>	<b>923.807.797.775</b>	<b>978.940.739.472</b>		<b>CORRIENTE</b>	<b>207.129.872.982</b>	<b>285.312.833.934</b>
1.1	Efectivo y equivalentes	98.993.825.330	90.413.987.278	2.4	Cuentas por pagar	100.299.602.007	185.505.381.981
1.3	Cuentas por cobrar	6.290.647.927	45.113.853.488	2.5	Beneficios a los empleados	31.780.287.637	23.920.453.595
1.4	Prestamos por cobrar	0	0	2.7	Provisiones	67.860.317.297	68.006.068.275
1.9	Otros activos	21.471.433.954	23.568.714.514	2.9	Otros pasivos	7.189.666.041	7.880.930.082
1.9.08	Recursos entregados en administración	797.051.890.563	819.844.184.192		<b>NO CORRIENTE</b>	<b>0</b>	<b>0</b>
	<b>NO CORRIENTE</b>	<b>334.084.757.122</b>	<b>323.169.015.067</b>		<b>TOTAL PASIVO</b>	<b>207.129.872.982</b>	<b>285.312.833.934</b>
1.6	Propiedades planta y equipo	254.247.494.133	257.028.582.993				
1.9.02	Plan de activos para beneficios a los empleados a largo plazo	15.129.012.684	14.818.456.786				
1.9	Activos intangibles	50.531.196.921	47.293.958.461				
	<b>Beneficios posempleo neto</b>	<b>14.177.053.384</b>	<b>4.028.016.827</b>				
1.9.04	Plan de activos para beneficios posempleo	278.594.869.803	272.117.945.103	3.1	<b>PATRIMONIO</b>	<b>1.050.762.681.916</b>	<b>1.016.796.920.605</b>
2.5.14	Obligación por beneficios posempleo	-264.417.816.419	-268.089.928.277	3.1.05	Capital fiscal	655.708.594.652	616.343.594.652
	<b>TOTAL ACTIVO</b>	<b>1.257.892.554.898</b>	<b>1.302.109.754.539</b>	3.1.09	Resultados acumulados	221.600.199.673	260.829.983.133
	<b>CUENTAS DE ORDEN DEUDORAS</b>	<b>0</b>	<b>0</b>	3.1.10	Resultado del ejercicio	81.771.194.460	54.232.837.934
8.1	Activos contingentes	31.547.354.899	31.430.617.404	3.1.51	Rendimiento de activos beneficio posempleo	91.682.693.131	85.390.504.887
8.3	Deudoras de control	37.965.991.136	33.189.347.346		<b>TOTAL PASIVO Y PATRIMONIO</b>	<b>1.257.892.554.898</b>	<b>1.302.109.754.539</b>
8.9	Deudoras de control por (contra) (CR)	-69.513.346.035	-64.619.964.750		<b>CUENTAS DE ORDEN ACREEDORAS (9)</b>	<b>0</b>	<b>0</b>
				9.1	Pasivos Contingentes	2.125.891.090.734	2.136.307.132.457
				9.3	Acreedoras de Control	100.139.003.415	93.024.785.613
				9.9	Acreedoras de Control por (Contra) (DB)	-2.226.030.094.149	-2.229.331.918.070

Nota 1: La Diferencia que se presenta entre los elementos del Estado Financiero del sistema SIF, y el Estado de Situación Financiera, corresponde a los lineamientos de presentación determinados en el Marco Normativo para Entidades de Gobierno Capítulo II PASIVOS Numeral 5.2.3, presentación beneficios posempleo.

FIRMA:

NOMBRE: ROOSVELT RODRÍGUEZ RENGIFO

CEDULA: 16.349.270

SUPERINTENDENTE DE NOTARIADO Y REGISTRO

VoBo:

FIRMA:

NOMBRE: WILLIAM PÉREZ CASTAÑEDA

CEDULA: 16.656.408

SECRETARIO GENERAL

FIRMA:

NOMBRE: YOLANDA RODRIGUEZ ROLDAN

CEDULA: 29.532.588

COORDINADORA GRUPO CONTABILIDAD

T.P. No. 37999-T

VoBo:

FIRMA:

NOMBRE: DANIEL FERNANDO CRUZ GONZÁLEZ

CEDULA: 79.888.945

DIRECTOR ADMINISTRATIVO Y FINANCIERO


ANEXO No.2  
SUPERINTENDENCIA DE NOTARIADO Y REGISTRO  
ESTADO DE SITUACION FINANCIERA  
CORTE A 30 JUNIO 2024 COMPARADO 31 MARZO 2024  
(Cifras en Pesos Colombianos)

Código	ACTIVO	Corte a Junio 30 de 2024	Corte a Marzo 31 de 2024	Código	PASIVO	Corte a Junio 30 de 2024	Corte a Marzo 31 de 2024
	<b>CORRIENTE</b>	<b>923.807.797.775</b>	<b>978.940.739.472</b>		<b>CORRIENTE</b>	<b>207.129.872.982</b>	<b>285.312.833.934</b>
1.1	Efectivo y Equivalentes del Efectivo	98.993.825.330	90.413.987.278	2.4	Cuentas por Pagar	100.299.602.007	185.505.381.981
1.1.05	Caja	163.000.000	163.000.000	2.4.01	Adquisición De Bienes Y Servicios Nacionales	8.166.447.637	9.001.352.293
1.1.10	Depósitos en Instituciones Financieras	98.830.825.330	90.250.987.278	2.4.02	Subvenciones por Pagar	0	0
1.1.32	Efectivo de Uso Restringido	0	0	2.4.03	Transferencias Por Pagar	78.325.013.713	165.387.474.176
1.3	<b>Cuentas por Cobrar</b>	<b>6.290.647.927</b>	<b>45.113.853.488</b>	2.4.07	Recursos A Favor De Terceros	4.598.781.622	3.554.713.159
1.3.11	Contribuciones Tasas e Ingresos No Tributarios	5.165.902.670	8.441.605.102	2.4.24	Descuentos De Nomina	893.493.991	267.583.650
1.3.38	Sentencias, Laudos Arbitrales Y Conciliaciones Extrajudiciales A Favor D	31.655.986	24.486.169	2.4.36	Retención En La Fuente E Impuesto De Timbre	1.557.952.943	999.408.814
1.3.84	Otras cuentas por Cobrar	1.235.246.621	36.785.515.830	2.4.40	Impuestos, Contribuciones Y Tasas	0	2.791.650
1.3.85	Cuentas por Cobrar de Difícil Recaudo	7.186.089.292	7.162.824.006	2.4.60	Créditos Judiciales	5.071.704.074	5.853.400.857
1.3.86	Deterioro Acumulado de Cuentas por Cobrar (CR)	-7.328.246.642	-7.300.577.619	2.4.90	Otras Cuentas Por Pagar	1.686.208.026	438.657.383
1.4	<b>Prestamos por Cobrar</b>	<b>0</b>	<b>0</b>	2.5	<b>Beneficios a los Empleados</b>	<b>31.780.287.637</b>	<b>23.920.453.595</b>
1.4.15	Préstamo Concedidos	0	0	2.5.11	Beneficios A Los Empleados A Corto Plazo	31.780.287.637	23.920.453.595
1.4.77	Préstamo Concedidos	704.486.057	704.486.057				
1.4.80	Deterioro Acumulado de Prestamos por Cobrar (CR)	-704.486.057	-704.486.057				
1.9	<b>Otros Activos</b>	<b>818.523.324.517</b>	<b>843.412.898.706</b>	2.7	<b>Provisiones</b>	<b>67.860.317.297</b>	<b>68.006.068.275</b>
1.9.05	Bienes y servicios pagados por anticipado	12.668.161.635	14.028.845.805	2.7.01	Litigios Y Demandas	66.618.466.742	66.631.953.023
1.9.06	Avances Y Anticipos Entregados	796.550.073	618.376.115	2.7.90	Provisiones Diversas	1.241.850.555	1.374.115.252
1.9.08	Recursos Entregados En Administración	797.051.890.563	819.844.184.192	2.9	<b>Otros Pasivos</b>	<b>7.189.666.041</b>	<b>7.880.930.082</b>
1.9.09	Depósitos Entregados En Garantía	216.095.655	216.095.655	2.9.10	Ingresos Recibidos Por Anticipado	6.582.030.072	7.037.336.763
1.9.86	Activos diferidos	7.790.626.592	8.705.396.940	2.9.02	Recursos recibidos en administración	607.635.969	843.593.320
	<b>NO CORRIENTE</b>	<b>334.084.757.122</b>	<b>323.169.015.067</b>		<b>NO CORRIENTE</b>	<b>0</b>	<b>0</b>
1.6	<b>Propiedades Planta y Equipo</b>	<b>254.247.494.133</b>	<b>257.028.582.993</b>				
1.6.05	Terrenos	33.790.235.926	33.295.235.926				
1.6.15	Construcciones En Curso	498.275.511	498.275.511				
1.6.20	Maquinaria, planta y equipo en montaje	0	0				
1.6.35	Bienes Muebles En Bodega	2.541.939.923	3.505.333.776				
1.6.36	Propiedades, Planta y Equipo en Mantenimiento	16.500.346	12.905.717				
1.6.37	Propiedades, Planta Y Equipo No Explotados	97.994.474.541	100.748.505.146				
1.6.40	Edificaciones	120.245.827.879	118.262.919.541				
1.6.45	Plantas, Ductos Y Túneles	5.458.726.268	4.863.530.563				
1.6.50	Redes, Líneas Y Cables	7.673.400	7.673.400				
1.6.55	Maquinaria Y Equipo	93.001.819	93.001.819				
1.6.60	Equipo médico científico	37.425.500	5.831.000				
1.6.65	Muebles, Enseres Y Equipo De Oficina	7.213.958.229	7.076.169.223				
1.6.70	Equipos De Comunicación Y Computación	55.521.231.980	54.210.156.255				
1.6.75	Equipos De Transporte, Tracción Y Elevación	1.439.770.943	1.439.770.943				
1.6.85	Depreciación Acumulada De Propiedades, Planta Y Equipo (Cr)	-63.517.249.556	-61.913.860.275				
1.6.95	Deterioro Acumulado De Propiedades, Planta Y Equipo (Cr)	-7.094.298.575	-5.076.865.551				
1.9	<b>Otros Activos</b>	<b>65.660.209.605</b>	<b>62.112.415.247</b>				
1.9.02	Plan de Activos para Beneficios a los Empleados a Largo Plazo	15.129.012.684	14.818.456.786				
1.9.70	Activos Intangibles	77.211.537.536	77.031.927.721				
1.9.75	Amortización Acumulada De Activos Intangibles (Cr)	-17.873.723.837	-20.931.352.482				
1.9.76	Deterioro acumulado de activos intangibles (cr)	-8.806.616.778	-8.806.616.778				
					<b>TOTAL PASIVO</b>	<b>207.129.872.982</b>	<b>285.312.833.934</b>
				3	<b>PATRIMONIO</b>	<b>1.050.762.681.916</b>	<b>1.016.796.920.605</b>
				3.1	<b>Gobierno</b>	<b>1.050.762.681.916</b>	<b>1.016.796.920.605</b>
				3.1.05	Capital Fiscal	655.708.594.652	616.343.594.652
				3.1.09	Resultados De Ejercicios Anteriores	221.600.199.673	260.829.983.133
				3.1.10	Excedentes del Ejercicio	81.771.194.460	54.232.837.934
				3.1.51	Ganancias O Pérdidas Por Planes De Beneficios A Los Empleados	91.682.693.131	85.390.504.887


	<b>Beneficios Posempleo neto</b>	<b>14.177.053.384</b>	<b>4.028.016.827</b>				
1.9.04	Plan de activos para beneficios posempleo	278.594.869.803	272.117.945.103				
2.5.14	Obligación por beneficios posempleo	-264.417.816.419	-268.089.928.277				
	<b>TOTAL ACTIVO</b>	<b>1.257.892.554.898</b>	<b>1.302.109.754.539</b>		<b>TOTAL PASIVO Y PATRIMONIO</b>	<b>1.257.892.554.897,59</b>	<b>1.302.109.754.539,01</b>
	<b>CUENTAS DE ORDEN DEUDORAS</b>	<b>0</b>	<b>0</b>		<b>CUENTAS DE ORDEN ACREEDORAS (9)</b>	<b>0,00</b>	<b>0,00</b>
8.1	Activos Contingentes	31.547.354.899	31.430.617.404	9.1	Pasivos Contingentes	2.125.891.090.733,93	2.136.307.132.457,26
8.1.20	Litigios Y Mecanismos Alternativos De Solución De Conflictos	25.294.816.932	25.294.816.932	9.1.20	Litigios Y Mecanismos Alternativos De Solución De Conflictos	2.124.619.164.191,23	2.134.170.061.840,56
8.1.90	Otros Activos Contingentes	6.252.537.967	6.135.800.472	9.1.90	Otros Pasivos Contingentes	1.271.926.542,70	2.137.070.616,70
8.3	Deudoras de Control	37.965.991.136	33.189.347.346	9.3	Acreedoras de Control	100.139.003.414,95	93.024.785.612,77
8.3.15	Bienes Y Derechos Retirados	8.600	8.100	9.3.06	Bienes Recibidos En Custodia	0,00	0,00
8.3.47	Bienes Entregados A Terceros	76.498.774	76.498.774	9.3.12	Liquidación Provisional De Bonos Pensionales	2.284.631.107,00	0,00
8.3.55	Ejecucion de proyectos de inversión	36.310.687.562	31.534.044.271	9.3.25	Bienes aprehendidos o incautados	149.700.000,00	149.700.000,00
8.3.61	Responsabilidades En Proceso	1.522.710.808	1.522.710.808	9.3.50	Prestamos por recibir	52.123.232.841,91	51.547.335.495,00
8.3.90	Otras Cuentas Deudoras De Control	56.085.392	56.085.392	9.3.55	Ejecución de proyectos de inversión	43.736.039.466,04	39.482.350.117,77
8.9	Deudoras de Control por (Contra) (CR)	-69.513.346.035	-64.619.964.750	9.3.90	Otras Cuentas Acreedoras De Control	1.845.400.000,00	1.845.400.000,00
8.9.05	Activos Contingentes Por Contra (Cr)	-31.547.354.899	-31.430.617.404	9.9	Acreedoras de Control por (Contra) (DB)	-2.226.030.094.148,88	-2.229.331.918.070,03
8.9.15	Deudoras De Control Por Contra (Cr)	-37.965.991.136	-33.189.347.346	9.9.05	Pasivos Contingentes Por Contra (Db)	-2.125.891.090.733,93	-2.136.307.132.457,26
				9.9.15	Acreedoras De Control Por Contra (Db)	-100.139.003.414,95	-93.024.785.612,77


Nota 1: La Diferencia que se presenta entre los elementos del Estado Financiero del sistema SIF, y el Estado de Situación Financiera, corresponde a los lineamientos de presentación determinados en el Marco Normativo para Entidades de Gobierno Capítulo II PASIVOS Numeral 5.2.3, presentación beneficios posempleo.

FIRMA:   
NOMBRE: ROOSVELT RODRIGUEZ BÈNGIFO  
CEDULA: 16.349.270  
SUPERINTENDENTE DE NOTARIADO Y REGISTRO

FIRMA:   
NOMBRE: YOLANDA RODRIGUEZ ROLDAN  
CEDULA: 29.532.588  
COORDINADORA GRUPO CONTABILIDAD  
T.P. No. 37999-T


VoBo:

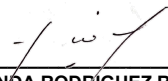
FIRMA:   
NOMBRE: WILLIAM PÉREZ CASTAÑEDA  
CEDULA: 16.656.408  
SECRETARIO GENERAL

FIRMA:   
NOMBRE: DANIEL FERNANDO CRUZ GONZÁLEZ  
CEDULA: 79.888.945  
DIRECTOR ADMINISTRATIVO Y FINANCIERO


**ANEXO No. 3**  
**SUPERINTENDENCIA DE NOTARIADO Y REGISTRO**  
**ESTADO DE RESULTADOS**  
**ENERO 1 a JUNIO 30 COMPARADO 2024 - 2023**  
**(Cifras en Pesos Colombianos)**

Código	Cuentas	Enero 1 a Junio 30 de 2024	Enero 1 a Junio 30 de 2023
	<b>INGRESOS SIN CONTRAPRESTACION</b>	<b>836.419.032.294</b>	<b>820.346.709.388</b>
4.1	INGRESOS FISCALES	836.419.032.294	820.346.709.388
4.4	TRANSFERENCIAS Y SUBVENCIONES	0	0
	<b>GASTOS</b>	<b>754.969.504.921</b>	<b>705.345.574.141</b>
5.1	DE ADMINISTRACIÓN Y OPERACIÓN	199.158.970.439	164.959.878.250
5.3	DETERIORO, DEPRECIACIONES, AMORTIZACIONES Y PROVISIONES	15.720.297.107	13.918.579.776
5.4	TRANSFERENCIAS Y SUBVENCIONES	540.090.237.375	526.467.116.115
	<b>EXCEDENTE (DÉFICIT) OPERACIONAL</b>	<b>81.449.527.373</b>	<b>115.001.135.247</b>
	<b>OTROS INGRESOS</b>	<b>6.883.305.036</b>	<b>6.689.588.576</b>
4.8	OTROS INGRESOS	6.883.305.036	6.689.588.576
	<b>OTROS GASTOS</b>	<b>6.738.066.145</b>	<b>6.094.450.069</b>
5.8	OTROS GASTOS	6.738.066.145	6.094.450.069
	<b>EXCEDENTE (DÉFICIT) DE ACTIVIDADES ORDINARIAS</b>	<b>81.594.766.264</b>	<b>115.596.273.753</b>
	<b>OPERACIONES INTER - INSTITUCIONALES</b>	<b>176.428.196</b>	<b>2.978.920.411</b>
4.7	OPERACIONES INTER - INSTITUCIONALES	176.428.196	2.978.920.411
	<b>OPERACIONES INTER - INSTITUCIONALES</b>	<b>0</b>	<b>907.302</b>
5.7	OPERACIONES INTER - INSTITUCIONALES	0	907.302
	<b>EXCEDENTE O (DÉFICIT) DEL EJERCICIO</b>	<b>81.771.194.460</b>	<b>118.574.286.862</b>

FIRMA:   
 NOMBRE: ROOSVELT RODRÍGUEZ RENGIFO  
 CEDULA: 16.349.270  
 SUPERINTENDENTE DE NOTARIADO Y REGISTRO

FIRMA:   
 NOMBRE: YOLANDA RODRÍGUEZ ROLDAN  
 CEDULA: 29.532.588  
 COORDINADORA GRUPO CONTABILIDAD  
 T.P. No. 37999-T

VoBo:

FIRMA:   
 NOMBRE: WILLIAM PÉREZ CASTAÑEDA  
 CEDULA: 16.656.408  
 SECRETARIO GENERAL

FIRMA:   
 NOMBRE: DANIEL FERNANDO CRUZ GONZÁLEZ  
 CEDULA: 79.888.945  
 DIRECTOR ADMINISTRATIVO Y FINANCIERO



Superintendencia de  
Notariado y Registro

ANEXO No. 4  
SUPERINTENDENCIA DE NOTARIADO Y REGISTRO  
ESTADO DE RESULTADOS  
ENERO 1 a JUNIO 30 COMPARADO 2024 - 2023  
(Cifras en Pesos Colombianos)

Código	Cuentas	Enero 1 a Junio 30 de 2024	Enero 1 a Junio 30 de 2023
<b>INGRESOS SIN CONTRAPRESTACION</b>			
<b>4.1</b>	<b>INGRESOS FISCALES</b>	<b>836.419.032.294</b>	<b>820.346.709.388</b>
4.1.10	NO TRIBUTARIOS	836.584.612.445	820.553.765.188
4.1.95	DEVOLUCIONES Y DESCUENTOS (DB)	-165.580.151	-207.055.800
<b>4.4</b>	<b>TRANSFERENCIAS Y SUBVENCIONES</b>	<b>0</b>	<b>0</b>
4.4.28	OTRAS TRANSFERENCIAS	0	0
<b>GASTOS</b>		<b>754.969.504.921</b>	<b>705.345.574.141</b>
<b>5.1</b>	<b>DE ADMINISTRACION</b>	<b>199.158.970.439</b>	<b>164.959.878.250</b>
5.1.01	SUELDOS Y SALARIOS	58.251.829.477	52.224.340.820
5.1.03	CONTRIBUCIONES EFECTIVAS	16.893.890.000	14.971.785.100
5.1.04	APORTES SOBRE LA NÓMINA	3.458.114.000	3.131.485.300
5.1.07	PRESTACIONES SOCIALES	29.635.582.267	28.400.507.992
5.1.08	GASTOS DE PERSONAL DIVERSOS	1.294.360.456	1.703.400.757
5.1.11	GENERALES	86.581.095.043	61.496.955.076
5.1.20	IMPUESTOS, CONTRIBUCIONES Y TASAS	3.044.099.196	3.031.403.204
<b>5.3</b>	<b>PROVISIONES, DEPRECIACIONES Y AMORTIZACIONES</b>	<b>15.720.297.107</b>	<b>13.918.579.776</b>
5.3.47	DETERIORO DE CUENTAS POR COBRAR	190.869.299	211.050.366
5.3.51	DETERIORO DE CUENTAS POR COBRAR	2.017.433.025	0
5.3.57	DETERIORO DE ACTIVOS INTANGIBLES	0	357.275.666
5.3.60	DEPRECIACIÓN DE PROPIEDADES, PLANTA Y EQUIPO	3.179.226.797	2.825.283.764
5.3.66	AMORTIZACIÓN DE ACTIVOS INTANGIBLES	5.113.684.440	3.673.486.424
5.3.68	PROVISIÓN LITIGIOS Y DEMANDAS	3.977.232.991	6.851.483.556
5.3.73	PROVISIONES DIVERSAS	1.241.850.555	0
<b>5.4</b>	<b>TRANSFERENCIAS</b>	<b>540.090.237.375</b>	<b>526.467.116.115</b>
5.4.23	OTRAS TRANSFERENCIAS	502.214.258.013	498.748.817.361
5.4.24	SUBVENCIONES	37.875.979.362	27.718.298.754
<b>EXCEDENTE (DÉFICIT) OPERACIONAL</b>		<b>81.449.527.373</b>	<b>115.001.135.247</b>
<b>4.8</b>	<b>OTROS INGRESOS</b>	<b>6.883.305.036</b>	<b>6.689.588.576</b>
4.8.02	FINANCIEROS	2.939.957.219	1.699.235.590
4.8.08	INGRESOS DIVERSOS	295.579.969	778.032.788
4.8.30	REVERSION DE LAS PERDIDAS POR DETERIORO DE VALOR OTRAS CXC	155.957.876	195.261.401
4.8.31	REVERSIÓN DE PROVISIONES	3.491.809.972	4.017.058.797
<b>5.8</b>	<b>OTROS GASTOS</b>	<b>6.738.066.145</b>	<b>6.094.450.069</b>
5.8.02	COMISIONES	4.754.278.895	3.211.880.204
5.8.04	FINANCIEROS	170	16.536
5.8.90	GASTOS DIVERSOS	416.137.079	1.591.642.415
5.8.93	DEVOLUCIONES Y DESCUENTOS INGRESOS FISCALES	1.567.650.001	1.290.910.914
5.8.95	DEVOLUCIONES, REBAJAS Y DESCUENTOS EN VENTA DE SERVICIOS	0	0
5.8.97	COSTOS Y GASTOS POR DISTRIBUIR	0	0
<b>EXCEDENTE O (DÉFICIT) DEL EJERCICIO</b>		<b>81.594.766.264</b>	<b>115.596.273.753</b>
<b>4.7</b>	<b>OPERACIONES INTERINSTITUCIONALES</b>	<b>176.428.196</b>	<b>2.978.920.411</b>
4.7.05	FONDOS RECIBIDOS	163.351.598	2.809.815.887
4.7.22	OPERACIONES SIN FLUJO DE EFECTIVO	13.076.598	169.104.524

5.7 OPERACIONES INTERINSTITUCIONALES  
5.7.20 OPERACIONES DE ENLACE


EXCEDENTE O (DÉFICIT) DEL EJERCICIO

<u>0</u>	<u>907.302</u>
0	907.302
<u>81.771.194.460</u>	<u>118.574.286.862</u>

FIRMA:


  
NOMBRE: ROOSVELT RODRÍGUEZ RENGIFO  
CEDULA: 16.349.270  
SUPERINTENDENTE DE NOTARIADO Y REGISTRO

FIRMA:


  
NOMBRE: YOLANDA RODRÍGUEZ ROLDAN  
CEDULA: 29.532.588  
COORDINADORA GRUPO CONTABILIDAD  
T.P. No. 37999-T

VoBo:

FIRMA:

  
NOMBRE: WILLIAM PÉREZ CASTAÑEDA  
CEDULA: 16.656.408  
SECRETARIO GENERAL

FIRMA:

  
NOMBRE: DANIEL FERNÁNDO CRUZ GONZÁLEZ  
CEDULA: 79.888.945  
DIRECTOR ADMINISTRATIVO Y FINANCIERO