



Superintendencia de
Notariado y Registro



Informe Ejecutivo Financiero
Septiembre de 2024 – Septiembre de 2023
Superintendencia de Notariado y Registro

Bogotá, Noviembre de 2024

*Aspectos relevantes de los Estados Financieros de la Entidad
con corte al 30 septiembre 2024 Vs 30 septiembre 2023*

❖ *Las cifras en el presente informe están dadas en Pesos Colombianos*



Superintendencia de Notariado y Registro



1. Tabla de contenido

1.	Tabla de contenido.....	2
2.	Objetivo del informe.....	3
3.	Aspectos relevantes	3
4.	Descripción general	3
5.	Activo	3
6.	Pasivos	6
7.	Patrimonio	8
8.	Ingresos.....	10
9.	Gastos	11
10.	Cuentas de orden	13
11.	Resultado del ejercicio.....	14



Superintendencia de Notariado y Registro



2. Objetivo del informe

El objetivo del presente informe es suministrar información acerca de la situación financiera y los cambios más relevantes de los periodos comparados. Los estados financieros son preparados bajo los lineamientos del Marco Normativo para Entidades de Gobierno.

Este informe se presenta a través de análisis vertical y horizontal, en el análisis vertical se analiza la participación de cada cuenta sobre el total de cada elemento por año (Activo, Pasivo, Patrimonio, Ingreso, Gasto, Cuentas de orden), en el análisis horizontal se evalúa el comportamiento (variación) de las principales cuentas su comportamiento a través de los dos periodos.

3. Aspectos relevantes

Las cifras de este informe fueron tomadas de los Estados Financieros del sistema SIIF, las diferencias que surgen con respecto al Estado de Situación Financiera de presentación son originadas en la aplicación de los lineamientos del Marco Normativo para Entidades de Gobierno, donde el valor reconocido como activo por beneficios posempleo se presentará como el valor total neto resultante de deducir, al valor del activo por beneficios posempleo, el valor de los pasivos por beneficios posempleo.

4. Descripción general

La Superintendencia de Notariado y Registro es una entidad descentralizada, técnica con personería jurídica, autonomía administrativa, financiera y patrimonial. Según Decreto — 2723 del 29 de enero del 2014.

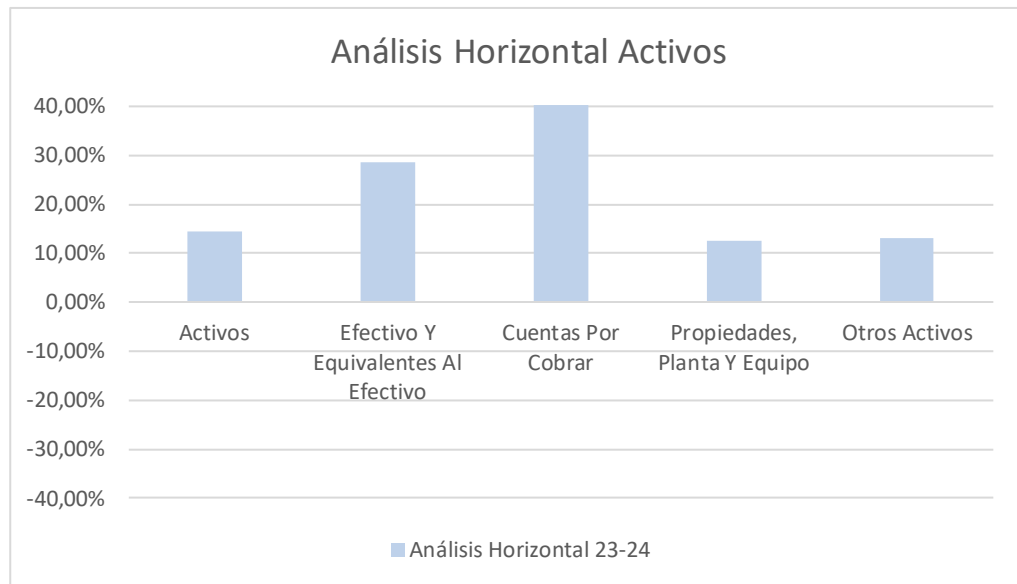
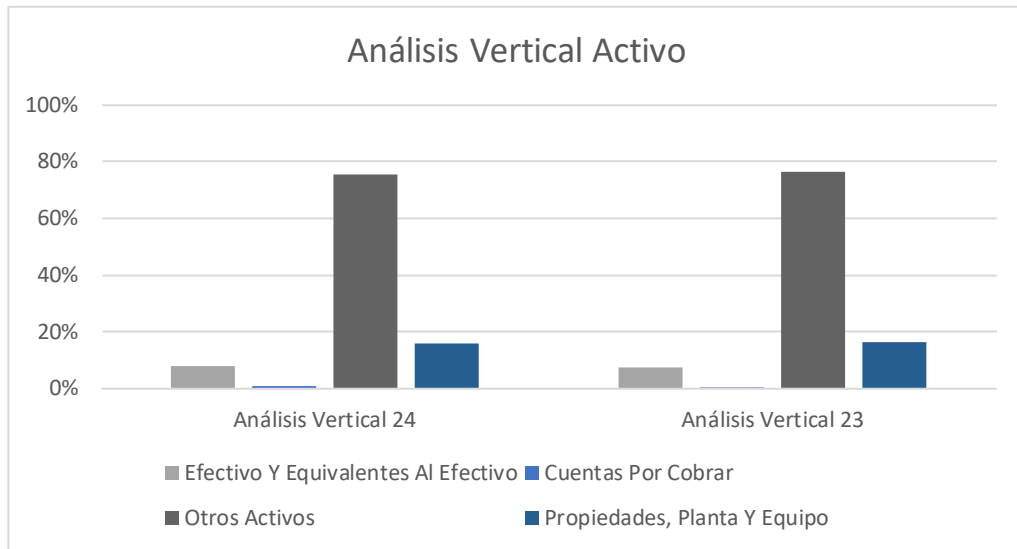
La Superintendencia de Notariado y Registro es una entidad adscrita al Ministerio de Justicia y del Derecho y tendrá como objetivo la orientación, inspección, vigilancia y control de los servicios públicos que prestan los Notarios, Curadores y los Registradores de Instrumentos Públicos, la organización, administración, sostenimiento, vigilancia y control de las Oficinas de Registro de Instrumentos Públicos, con el fin de garantizar la guarda de la fe pública, la seguridad jurídica y administración del servicio público registral inmobiliario, para que estos servicios se desarrollen conforme a la ley y bajo los principios de eficiencia, eficacia y efectividad.

5. Activo

Análisis vertical y horizontal



Superintendencia de Notariado y Registro



Código	Descripción	Saldo acumulado 30 septiembre 2024	Análisis Vertical 24	Saldo acumulado 30 septiembre 2023	Análisis Vertical 23	Análisis Horizontal 23-24
1	Activos	1.591.438.815.951,13	100,00%	1.391.246.758.227,20	100,00%	14,39%
1.1	Efectivo Y Equivalentes Al Efectivo	127.814.590.349,55	8,03%	99.433.059.741,54	7,15%	28,54%
1.3	Cuentas Por Cobrar	9.665.833.080,64	0,61%	6.022.831.653,80	0,43%	60,49%
1.6	Propiedades, Planta Y Equipo	252.588.165.219,79	15,87%	224.658.815.139,60	16,15%	12,43%



Superintendencia de Notariado y Registro

Código	Descripción	Saldo acumulado 30 septiembre 2024	Análisis Vertical 24	Saldo acumulado 30 septiembre 2023	Análisis Vertical 23	Análisis Horizontal 23-24
1.9	Otros Activos	1.201.370.227.301,16	75,49%	1.061.132.051.692,27	76,27%	13,22%

El activo de la entidad se ve representado principalmente por efectivo y equivalentes al efectivo que comprende las cuentas bancarias y cajas menores, Propiedad planta y equipo que representa todos los bienes muebles e inmuebles que posee la entidad para el desarrollo de su operación y Otros activos que incluye principalmente el plan de activos para beneficios posempleo, recursos entregados en administración (recursos que se trasladan al Sistema de Cuenta Única Nacional - administrados por la Dirección General de Crédito Público y Tesoro Nacional) y activos intangibles como licencias y software.

Efectivo y equivalentes al efectivo

Está compuesto por la caja menor y los depósitos en instituciones financieras (Cuentas corrientes y Cuentas de ahorro), su variación mensual se genera principalmente por los ingresos de recursos provenientes de derechos de registro, aportes de notarios, gestión documental, pagos realizados a las entidades beneficiarias de la ley 55 y transferencias al Ministerio de Hacienda por excedentes de liquidez.

Cuentas por cobrar

Esta cuenta representa todos los deudores con los que cuenta la entidad por concepto de Cuotas partes pensionales, Incapacidades por cobrar, Cuentas por cobrar por los ingresos brutos de las notarías, entre otros deudores.

Durante los meses, se registraron los valores recaudados del Fondo de Notarios, conforme a las contribuciones detalladas en el Informe estadístico con corte al 16 de cada mes para cumplir con el cierre contable.

Como hecho relevante el 2 de Julio de 2024 se contabilizó la resolución 06970 del Comité de Cartera por la cual se reconoce la prescripción de cuentas por cobrar por valor de \$1.453 millones.

Propiedades planta y equipo

Esta cuenta corresponde a los bienes tangibles con los que cuenta la entidad para el desarrollo de su objeto social, su variación se genera principalmente por la depreciación, deterioro y adquisición de nuevos activos.

Otros activos

La variación se genera principalmente por:

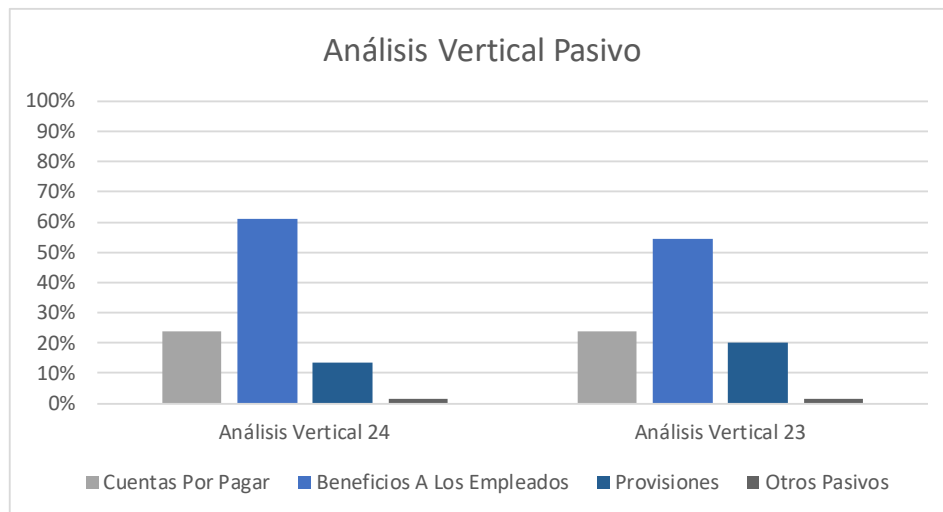


Superintendencia de Notariado y Registro

- En la cuenta de Otros activos, Plan de activos para beneficios posempleo presentó una variación que se genera principalmente por la actualización a valor comercial de los bienes inmuebles que soportan el pasivo pensional de acuerdo con los avalúos realizados por el Grupo de Infraestructura, además se han reconocido los rendimientos de los recursos entregados en administración.
- En los avances y anticipos entregados, refleja las bolsas de horas, soporte y pagos anticipados realizados, los cuales se consumen mensualmente.
- En los recursos entregados en administración se refleja principalmente los excedentes de liquidez enviados al Ministerio de Hacienda y Crédito Público.
- En los activos intangibles la variación se genera principalmente por la adquisición de nuevos intangibles y mensualmente se realiza la amortización de acuerdo con las vidas útiles definidas.
- Como hecho relevante a partir de enero del 2024 por cambio en el Catálogo General de Cuentas del Marco Normativo para Entidades de Gobierno el Artículo 2° de la Resolución 417 de 2023 emitida por la CGN, se realiza las siguientes reclasificaciones:
 - De la cuenta 190514 bienes y servicios por valor de \$2.000 millones a la cuenta 190590001 otros bienes y servicios pagados por anticipado.
 - De la cuenta 190501 Seguros por valor de \$1.355 millones a la cuenta 198609001 seguros con cobertura mayor a 12 meses.

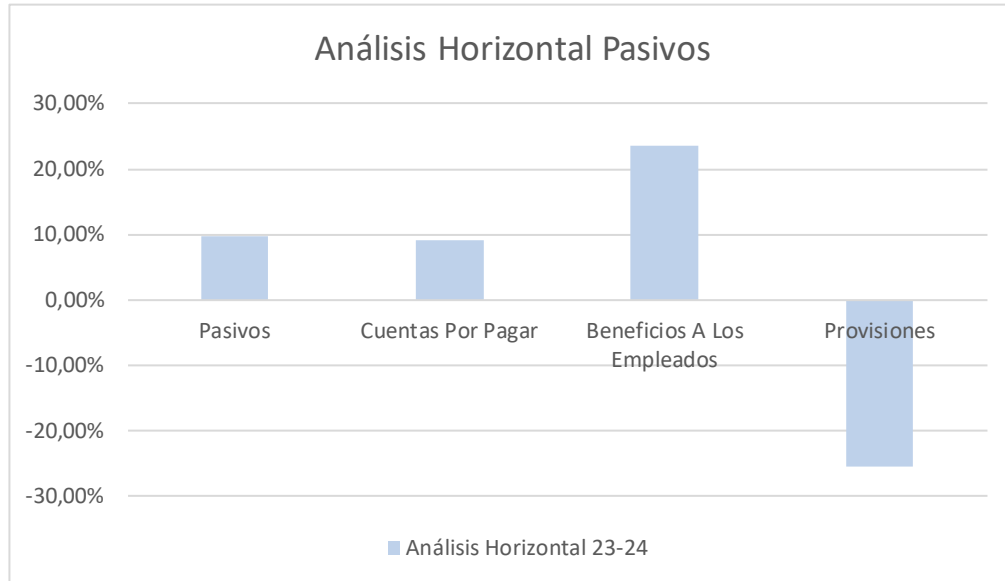
6. Pasivos

Análisis vertical y horizontal





Superintendencia de Notariado y Registro



Código	Descripción	Saldo acumulado 30 septiembre 2024	Análisis Vertical 24	Saldo acumulado 30 septiembre 2023	Análisis Vertical 23	Análisis Horizontal 23- 24
2	Pasivos	496.190.623.871,39	100,00%	452.565.457.169,96	100,00%	9,64%
2.4	Cuentas Por Pagar	118.389.714.728,63	23,86%	108.450.331.395,16	23,96%	9,16%
2.5	Beneficios A Los Empleados	303.667.740.432,94	61,20%	245.915.758.566,44	54,34%	23,48%
2.7	Provisiones	67.492.201.969,00	13,60%	90.517.056.031,36	20,00%	-25,44%
2.9	Otros Pasivos	6.640.966.740,82	1,34%	7.682.311.177,00	1,70%	-13,56%

El pasivo de la entidad está conformado por las Cuentas por pagar que representan las obligaciones que se tienen con terceros, los beneficios a empleados que está conformado por los Beneficios a corto plazo (Prima, Vacaciones, Cesantías e Intereses a las cesantías) y Beneficios posempleo (Pasivo pensional), las provisiones por la estimación de los procesos en contra de la entidad y otros pasivos.

Cuentas por Pagar

Esta cuenta está representada por todas las obligaciones que adquiere la entidad con terceros, principalmente por las transferencias por pagar de acuerdo con la Ley 55 de 1985, artículo 98 de la Ley 1709 de 2014, y artículo 235 de la Ley 1753 de 2015, donde se registra la destinación a cada una de las Entidades beneficiarias, con los porcentajes estipulados por la Dirección General de Presupuesto Público.



Superintendencia de Notariado y Registro

La variación se da principalmente por la causación y pago de las obligaciones por Ley 55.

Beneficios a los Empleados

Corresponde a los beneficios a empleados que se generan a corto plazo por concepto de prima, vacaciones, cesantías, intereses a las cesantías, y posempleo por concepto de pensiones de jubilación y bonos pensionales.

Como hecho relevante en septiembre del 2024 se realizó la actualización del cálculo actuarial a 31 de diciembre de 2023 según los datos proporcionados por Benefit Estudios Actuariales y Pensionales, este ajuste se da por el trabajo realizado con el Ministerio de Hacienda para el traslado del pasivo pensional.

Provisiones

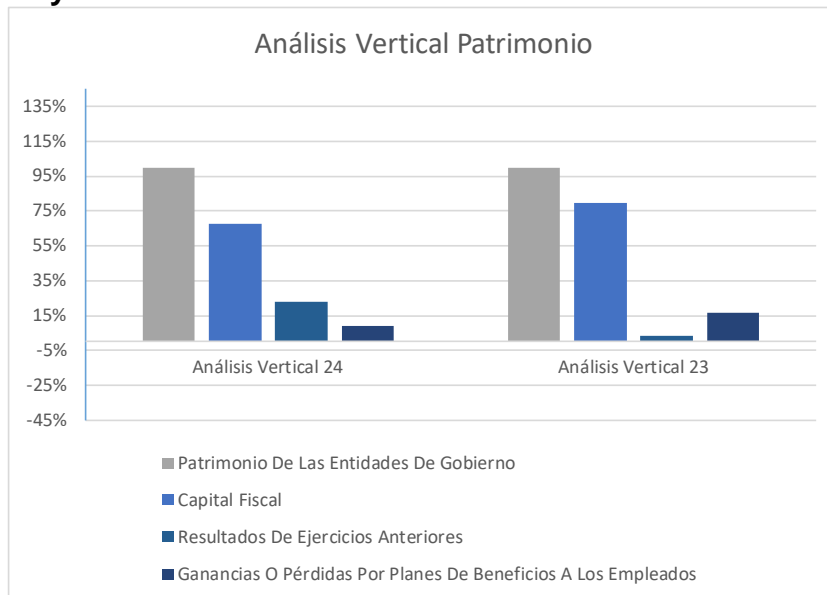
En esta cuenta se relaciona la estimación de los procesos en contra de la SNR, que poseen un alto riesgo de pérdida. El valor registrado corresponde a una estimación realizada por la Oficina Asesora Jurídica, donde la variación se genera por la calificación y probabilidad de pérdida en los procesos.

Otros pasivos

Esta cuenta corresponde a ingresos recibidos por anticipado, su variación se da por el ingreso de nuevos recursos y la gestión de identificación de ingresos.

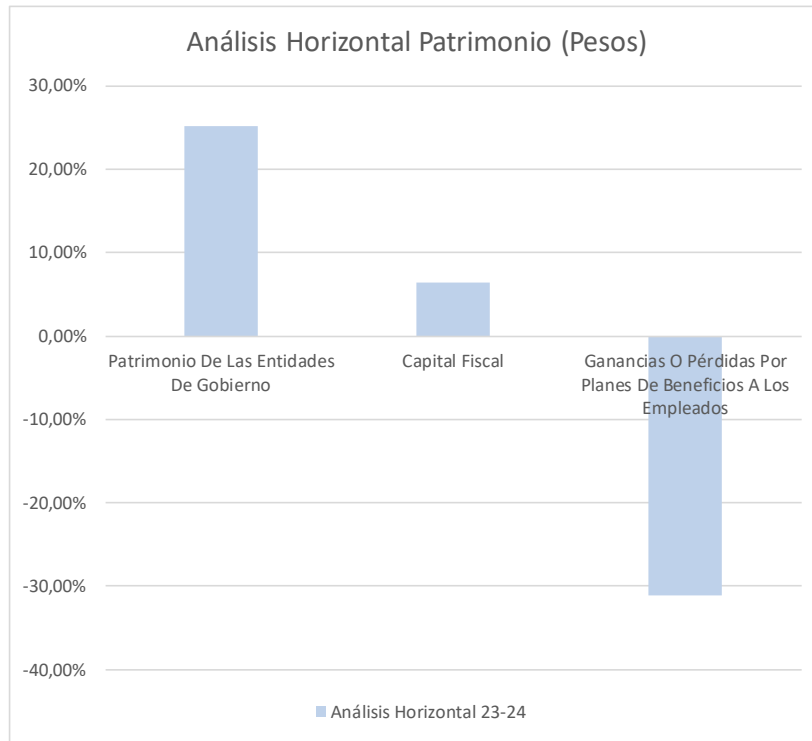
7. Patrimonio

Análisis vertical y horizontal





Superintendencia de Notariado y Registro



Código	Descripción	Saldo acumulado 30 septiembre 2024	Análisis Vertical 24	Saldo acumulado 30 septiembre 2023	Análisis Vertical 23	Análisis Horizontal 23-24
3	Patrimonio	965.467.034.740,95	100,00%	771.678.248.219,69	100,00%	25,11%
3.1	Patrimonio De Las Entidades De Gobierno	965.467.034.740,95	100,00%	771.678.248.219,69	100,00%	25,11%
3.1.05	Capital Fiscal	655.708.594.651,57	67,92%	616.343.594.651,57	79,87%	6,39%
3.1.09	Resultados De Ejercicios Anteriores	221.747.848.594,43	22,97%	27.562.436.055,28	3,57%	704,53%
3.1.51	Ganancias O Pérdidas Por Planes De Beneficios A Los Empleados	88.010.591.494,94	9,12%	127.772.217.512,83	16,56%	-31,12%

Capital Fiscal

Representa los recursos destinados para la creación y desarrollo de la entidad contable pública, así como la acumulación de los traslados de otras cuentas patrimoniales que no estén asociados a la producción de bienes y la prestación de servicios individualizables del Patrimonio Institucional.

Resultado de ejercicios anteriores

Su variación se genera por el cierre de las cuentas del resultado a diciembre del 2023 y corrección de errores de periodos anteriores.



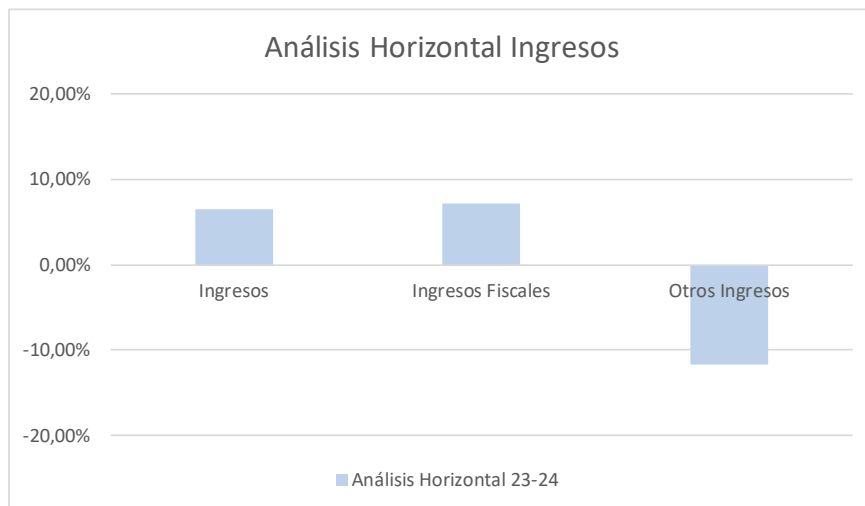
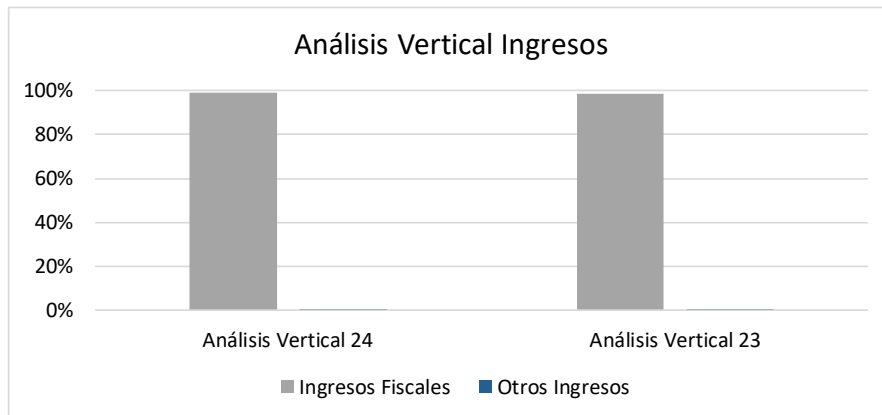
Superintendencia de Notariado y Registro

Ganancias o pérdidas por planes de beneficios a los empleados otros pasivos

Esta cuenta corresponde a los ajustes realizados al pasivo pensional y al plan de activos para beneficios posempleo, los principales ajustes corresponden a las ganancias o pérdidas del plan de activos para beneficios posempleo generado principalmente por la actualización a valor de mercado de los bienes inmuebles que soportan el pasivo pensional y los rendimientos generados de los recursos.

Como hecho relevante en septiembre del 2024 se realizó la actualización del cálculo actuarial a 31 de diciembre de 2023 según los datos proporcionados por Benefit Estudios Actuariales y Pensionales, este ajuste se da por el trabajo realizado con el Ministerio de Hacienda para el traslado del pasivo pensional.

8. Ingresos Análisis vertical y horizontal





Superintendencia de Notariado y Registro



Código	Descripción	Saldo acumulado 30 septiembre 2024	Análisis Vertical 24	Saldo acumulado 30 septiembre 2023	Análisis Vertical 23	Análisis Horizontal 23-24
4	Ingresos	1.323.738.704.170,35	100,00%	1.242.257.353.038,35	100,00%	6,56%
4.1	Ingresos Fiscales	1.311.731.208.057,84	99,09%	1.224.235.976.048,17	98,55%	7,15%
4.4	Transferencias Y Subvenciones	-	0,00%	0,00	0,00%	#¡DIV/0!
4.7	Operaciones Interinstitucionales	2.892.035.828,71	0,22%	7.701.758.604,26	0,62%	-62,45%
4.8	Otros Ingresos	9.115.460.283,80	0,69%	10.319.618.385,92	0,83%	-11,67%

Ingresos Fiscales

La variación en los ingresos se genera principalmente por el incremento en el concepto de derechos de registro que corresponde a la prestación del servicio por las oficinas de registro e instrumentos públicos, inscripción de documentos, expedición de certificados de libertad, actos administrativos, conservación documental.

Para la vigencia 2024, la SNR actualizó las tarifas de registro mediante resolución 00376 del 19-01-2024 y para los derechos notariales 00773 del 26-01-2024.

Los certificados de libertad y tradición por no corresponder a derechos de registro de instrumentos públicos, y serán excluidos para dar cumplimiento a lo establecido en los artículos 13 y 13A de la Ley 55 de 1985.

Operaciones Interinstitucionales

La variación se genera por las operaciones interinstitucionales que corresponde principalmente a los desembolsos del Tesoro Nacional para pago de obligaciones de Catastro Multipropósito.

Otros Ingresos

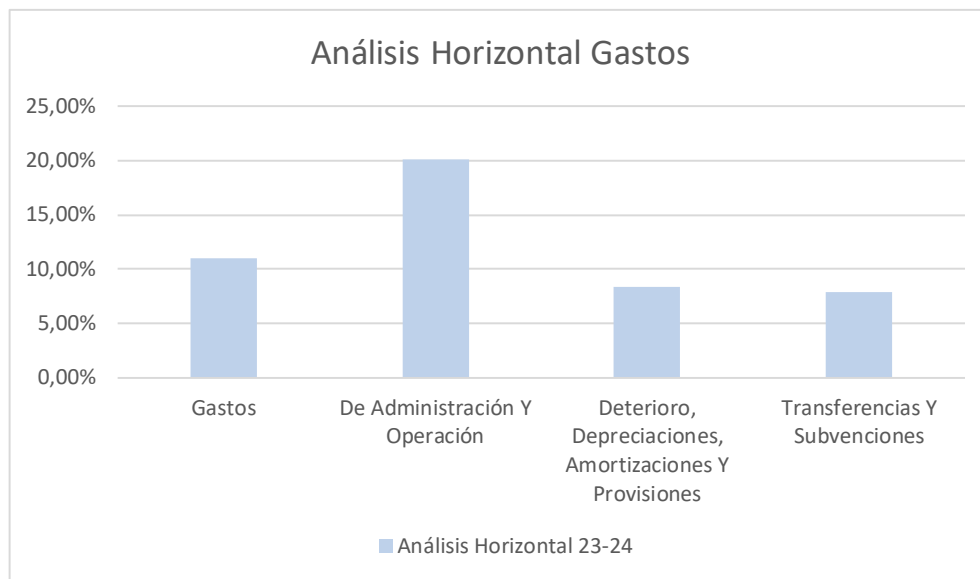
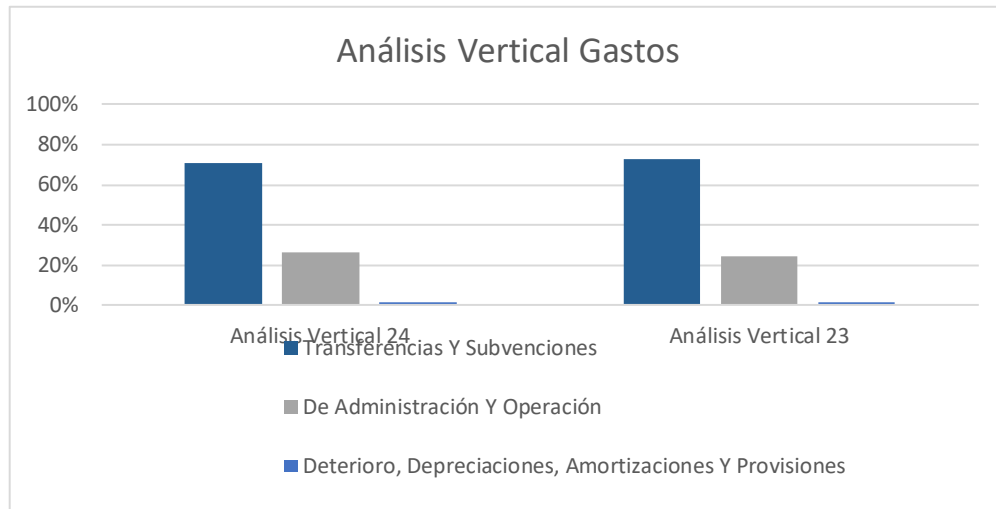
La variación corresponde principalmente a la actualización en la calificación del nivel de riesgo de los procesos judiciales en contra de la Entidad, según los cálculos efectuados por los abogados de la Oficina Asesora Jurídica.

9. Gastos

Análisis vertical y horizontal



Superintendencia de Notariado y Registro



Código	Descripción	Saldo acumulado 30 septiembre 2024	Análisis Vertical 24	Saldo acumulado 30 septiembre 2023	Análisis Vertical 23	Análisis Horizontal 23-24
5	Gastos	1.193.957.546.831,54	100,00%	1.075.254.300.200,79	100,00%	11,04%
5.1	De Administración Y Operación	318.706.017.660,60	26,69%	265.355.450.755,89	24,68%	20,11%
5.3	Deterioro, Depreciaciones, Amortizaciones Y Provisiones	19.607.007.512,07	1,64%	18.093.681.240,11	1,68%	8,36%
5.4	Transferencias Y Subvenciones	844.083.755.269,49	70,70%	782.080.554.033,12	72,73%	7,93%
5.7	Operaciones Interinstitucionales	-	0,00%	907.302,00	0,00%	-100,00%
5.8	Otros Gastos	11.560.766.389,39	0,97%	9.723.706.869,67	0,90%	18,89%



Superintendencia de Notariado y Registro

Deterioro, Depreciaciones, Amortizaciones Y Provisiones

Esta cuenta corresponde al gasto por deterioro, depreciación, amortización y provisiones de acuerdo con la información reportada por las áreas proveedoras.

Transferencias y subvenciones

Esta cuenta está conformada principalmente por las transferencias a las entidades beneficiarias por Ley 55 de 1985, su variación se relaciona a la liquidación de las transferencias por pagar y las subvenciones que se otorgan por parte de la entidad a los Notarios de insuficientes ingresos.

10. Cuentas de orden

Código	Descripción	Saldo acumulado 30 septiembre 2024	Análisis Vertical 24	Saldo acumulado 30 septiembre 2023	Análisis Vertical 23	Análisis Horizontal 23-24
8	Cuentas De Orden Deudoras	0,00	0,00%	0,00	0,00%	0,00%
8.1	Activos Contingentes	31.648.493.385,68	40,88%	25.167.440.290,82	42,93%	25,75%
8.3	Deudoras De Control	45.772.164.967,99	59,12%	33.456.636.662,76	57,07%	36,81%
8.9	Deudoras Por Contra (Cr)	- 77.420.658.353,67	-100,00%	-58.624.076.953,58	-100,00%	32,06%

Deudoras

Estas cuentas corresponden a los hechos económicos que por su naturaleza no se reconocen en los estados financieros de la entidad, pero son controlados y revelados en cuentas de orden.

Activos Contingentes

Su variación corresponde al cambio de estimación de fallos de los procesos y reclamaciones a favor de la entidad de acuerdo con la información reportada por la Oficina Asesora Jurídica. Los activos contingentes siempre serán revelados en los estados financieros y solo se reconocerán como cuentas por cobrar cuando exista certeza de recibir estos recursos.

Deudoras de Control

Su variación corresponde a la ejecución de proyectos de inversión que no cumplen los lineamientos para ser reconocidos en los estados financieros, entre estos se encuentra principalmente los recursos desembolsados por parte de la banca multilateral BID y BIRF para la ejecución del proyecto Catastro Multipropósito según acuerdo interinstitucional convenio No. 14-2019.



Superintendencia de Notariado y Registro

Acreeadoras

Código	Descripción	Saldo acumulado 30 septiembre 2024	Análisis Vertical 24	Saldo acumulado 30 septiembre 2023	Análisis Vertical 23	Análisis Horizontal 23-24
9	Cuentas De Orden Acreeadoras	0,00	0,00%	0,00	0,00%	0,00%
9.1	Pasivos Contingentes	2.189.498.598.178,92	95,47%	2.891.632.861.112,70	96,86%	-24,28%
9.3	Acreeadoras De Control	103.942.395.895,27	4,53%	93.593.232.827,27	3,14%	11,06%
9.9	Acreeadoras Por Contra (Db)	- 2.293.440.994.074,19	-100,00%	-2.985.226.093.939,97	-100,00%	-23,17%

Estas cuentas corresponden a los hechos económicos que por su naturaleza no se reconocen en los estados financieros de la entidad, pero son controlados y revelados en cuentas de orden.

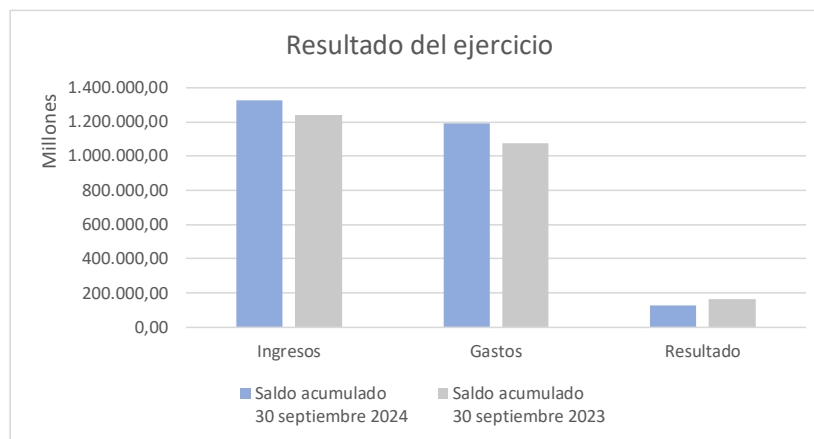
Pasivos Contingentes

Su variación corresponde al cambio de estimación de fallo de los procesos en contra de la entidad de acuerdo con la información reportada por la Oficina Asesora Jurídica, que por su baja posibilidad de ocurrencia se manejan en cuentas de orden y no en provisiones.

Acreeadoras De Control

La variación corresponde al valor por desembolsar por parte del BID y del banco mundial para el proyecto catastro multipropósito, programa para la adopción e implementación de un catastro multipropósito rural urbano préstamo BIRF 8937, préstamo del BID 4856 y ejecución del proyecto.

11. Resultado del ejercicio





Superintendencia de Notariado y Registro

Código	Descripción	Saldo acumulado 30 septiembre 2024	Saldo acumulado 30 septiembre 2023	Análisis Horizontal 23-24
4	Ingresos	1.323.738.704.170,35	1.242.257.353.038,35	6,56%
5	Gastos	1.193.957.546.831,54	1.075.254.300.200,79	11,04%
	Resultado	129.781.157.338,81	167.003.052.837,56	-22,29%

Resultado segmentado 30 Septiembre 2024:

COD	CUENTA	NOTARIADO	VIVIENDA	CURADURIAS	CATASTRO MULTIPROPOSITO	NIVEL CENTRAL Y ORIP	TOTAL
4.1	Ingresos Fiscales (+)	35.792.947.149	0	0	0	1.275.938.260.909	1.311.731.208.058
5.1	De Administración Y Operación (-)	30.744.400	244.892.828	107.241.130	3.897.208.005	314.425.931.298	318.706.017.661
5.3	Deterioro, Depreciaciones, Amortizaciones Y Provisiones (-)	1.252.800	143.868.782	1.609.768	0	19.460.276.161	19.607.007.512
5.4	Transferencias Y Subvenciones (-)	53.500.415.183	101.280.199	0	0	790.482.059.887	844.083.755.269
	Excedente / Déficit Operacional (4.1 - 5.1 - 5.3 - 5.4)	-17.739.465.234	-490.041.809	-108.850.899	-3.897.208.005	151.569.993.562	129.334.427.616
4.4	Transferencias Y Subvenciones (+)	0	0	0	0	0	0
4.7	Operaciones Interinstitucionales (+)	0	0	0	2.892.035.829	0	2.892.035.829
4.8	Otros Ingresos (+)	240.280.167	301.010.925	0	0	8.574.169.192	9.115.460.284
5.7	Operaciones Inter - Institucionales (-)	0	0	0	0	0	0
5.8	Otros Gastos (-)	162.019.144	59.372.682	0	0	11.339.374.564	11.560.766.389
	TOTAL (4.1 - 5.1 - 5.3 - 5.4 + 4.7 + 4.8 - 5.7 - 5.8)	-17.661.204.211	-248.403.566	-108.850.899	-1.005.172.176	148.804.788.191	129.781.157.339

- El Fondo de Notariado con un déficit de \$17.661.204.211 generado por un mayor valor de los gastos por subsidios a las notarías de insuficientes ingresos frente a los ingresos por concepto de aportes, recaudos y aportes especiales.
- El Fondo de Vivienda con un déficit de \$248.403.566 principalmente se genera por los cambios en la normatividad contable (resolución 386 de 2018), donde los rendimientos generados por los fondos no se reconocen al resultado del ejercicio como un ingreso sino directamente como un mayor valor del patrimonio.



Superintendencia de Notariado y Registro

- Las Curadurías con un déficit de \$108.850.899 generado por la inexecutable de la tarifa de vigilancia, dado que a partir del día 20 de junio de 2020, se suspendió el recaudo de la tasa de vigilancia a Curadores Urbanos prevista en el artículo 30 de la Ley 1796 de 2016, en cumplimiento de la sentencia C-568 de 2019, por la cual se declara inconstitucional los artículos 30 y 31 de la precitada norma.
- Catastro Multipropósito con un déficit de \$1.005.172.176 correspondiente a los recursos pendientes por ser transferidos por la Dirección del Tesoro Nacional para cubrir los gastos generados por el programa de Catastro Multipropósito rural-urbano.
- Nivel Central y sus oficinas con un excedente de \$148.804.788.191 resultante del desarrollo regular de su operación.

Resultado segmentado 30 Septiembre 2023:

COD	CUENTA	NOTARIADO	VIVIENDA	CURADURIAS	CATASTRO MULTIPROPOSITO	NIVEL CENTRAL Y ORIP	TOTAL
4.1	Ingresos Fiscales (+)	34.397.848.097	0	0	0	1.189.838.127.951	1.224.235.976.048
5.1	De Administración Y Operación (-)	517.562.780	286.962.348	795.183.644	7.725.993.056	256.029.748.928	265.355.450.756
5.3	Deterioro, Depreciaciones, Amortizaciones Y Provisiones (-)	1.252.800	290.858.892	1.609.768	0	17.799.959.780	18.093.681.240
5.4	Transferencias Y Subvenciones (-)	39.785.666.570	147.120.106	0	0	742.147.767.357	782.080.554.033
	Excedente / Déficit Operacional (4.1 - 5.1 - 5.3 - 5.4)	-5.906.634.053	-724.941.346	-796.793.412	-7.725.993.056	173.860.651.886	158.706.290.019
4.4	Transferencias Y Subvenciones (+)	0	0	0	0	0	0
4.7	Operaciones Interinstitucionales (+)	0	0	0	7.700.851.302	907.302	7.701.758.604
4.8	Otros Ingresos (+)	211.595.952	128.049.625	0	0	9.979.972.810	10.319.618.386
5.7	Operaciones Inter - Institucionales (-)	0	0	0	0	907.302	907.302
5.8	Otros Gastos (-)	40.807.620	179.755.971	0	0	9.503.143.279	9.723.706.870
	TOTAL (4.1 - 5.1 - 5.3 - 5.4 + 4.7 + 4.8 - 5.7 - 5.8)	-5.735.845.721	-776.647.692	-796.793.412	-25.141.754	174.337.481.417	167.003.052.838


- El Fondo de Notariado con un déficit de \$5.735.845.721 generado por un mayor valor de los gastos por subsidios a las notarías de insuficientes ingresos frente a los ingresos por concepto de aportes, recaudos y aportes especiales.



Superintendencia de Notariado y Registro

- El Fondo de Vivienda con un déficit de \$776.647.692 principalmente se genera por los cambios en la normatividad contable (resolución 386 de 2018), donde los rendimientos generados por los fondos no se reconocen al resultado del ejercicio como un ingreso sino directamente como un mayor valor del patrimonio.
- Las Curadurías con un déficit de \$796.793.412 generado por la inexecutable de la tarifa de vigilancia, dado que a partir del día 20 de junio de 2020, se suspendió el recaudo de la tasa de vigilancia a Curadores Urbanos prevista en el artículo 30 de la Ley 1796 de 2016, en cumplimiento de la sentencia C-568 de 2019, por la cual se declara inconstitucional los artículos 30 y 31 de la precitada norma.
- Catastro Multipropósito con un déficit de \$25.141.754 correspondiente a los recursos pendientes por ser transferidos por la Dirección del Tesoro Nacional para cubrir los gastos generados por el programa de Catastro Multipropósito rural-urbano.
- Nivel Central y sus oficinas con un excedente de \$174.337.481.417 resultante del desarrollo regular de su operación.

Revisó: Yolanda Rodríguez Roldán 
Coordinadora Grupo de Contabilidad

Víctor Hugo Manrique **(Contratista)** 

Andrea Milena Báez **(Contratista)** 

Proyectó: Juan Andrés Escobar Rincón **(Contratista)** 