






Superintendencia de  
Notariado y Registro


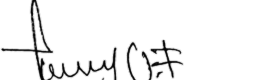

ANEXO No.1  
SUPERINTENDENCIA DE NOTARIADO Y REGISTRO  
ESTADO DE SITUACION FINANCIERA  
CORTE A 30 JUNIO 2025 COMPARADO 31 MARZO 2025  
(Cifras en Pesos Colombianos)

Código	ACTIVO	Corte a Junio 30 de 2025	Corte a Marzo 31 de 2025	Código	PASIVO	Corte a Junio 30 de 2025	Corte a Marzo 31 de 2025
	<b>CORRIENTE</b>	<b>1.163.692.082.252</b>	<b>1.130.255.482.519</b>		<b>CORRIENTE</b>	<b>214.726.192.839</b>	<b>249.980.524.319</b>
1.1	Efectivo y equivalentes	75.159.350.288	85.133.472.515	2.4	Cuentas por pagar	128.683.720.033	161.979.031.306
1.3	Cuentas por cobrar	6.799.640.832	8.181.697.088	2.5	Beneficios a los empleados	26.470.526.383	25.005.296.395
1.4	Prestamos por cobrar	0	0	2.7	Provisiones	53.252.334.287	56.251.741.139
1.9	Otros activos	11.558.604.367	18.062.570.119	2.9	Otros pasivos	6.319.612.136	6.744.455.479
1.9.08	Recursos entregados en administración	1.070.174.486.765	1.018.877.742.798		<b>NO CORRIENTE</b>	<b>0</b>	<b>0</b>
	<b>NO CORRIENTE</b>	<b>336.485.155.696</b>	<b>333.826.275.812</b>		<b>TOTAL PASIVO</b>	<b>214.726.192.839</b>	<b>249.980.524.319</b>
1.6	Propiedades planta y equipo	253.345.864.643	254.377.871.062				
1.9.02	Plan de activos para beneficios a los empleados a largo plazo	25.060.208.079	24.583.241.658				
1.9	Activos intangibles	46.375.635.898	48.551.595.039				
	<b>Beneficios posempleo neto</b>	<b>11.703.447.077</b>	<b>6.313.568.053</b>				
1.9.04	Plan de activos para beneficios posempleo	229.261.040.301	223.871.161.277				
2.5.14	Obligación por beneficios posempleo	-217.557.593.224	-217.557.593.224	3.1	<b>PATRIMONIO</b>	<b>1.285.451.045.109</b>	<b>1.214.101.234.012</b>
	<b>TOTAL ACTIVO</b>	<b>1.500.177.237.947</b>	<b>1.464.081.758.332</b>	3.1.05	Capital fiscal	882.456.354.392	882.456.354.392
	<b>CUENTAS DE ORDEN DEUDORAS</b>	<b>0</b>	<b>0</b>	3.1.09	Resultados acumulados	177.740.150.238	176.417.442.851
8.1	Activos contingentes	24.775.045.608	24.709.972.334	3.1.10	Resultado del ejercicio	172.375.382.231	106.015.323.339
8.3	Deudoras de control	49.492.781.833	48.455.237.719	3.1.51	Rendimiento de activos beneficio posempleo	52.879.158.249	49.212.113.431
8.9	Deudoras de control por (contra) (CR)	-74.267.827.442	-73.165.210.053		<b>TOTAL PASIVO Y PATRIMONIO</b>	<b>1.500.177.237.947</b>	<b>1.464.081.758.332</b>
	<b>CUENTAS DE ORDEN ACREEDORAS (9)</b>	<b>0</b>	<b>0</b>				
				9.1	Pasivos Contingentes	2.649.101.499.961	2.689.646.226.566
				9.3	Acreedoras de Control	90.358.710.941	95.746.978.406
				9.9	Acreedoras de Control por (Contra) (DB)	-2.739.460.210.902	-2.785.393.204.972

Nota 1: La Diferencia que se presenta entre los elementos del Estado Financiero del sistema SIF, y el Estado de Situación Financiera, corresponde a los lineamientos de presentación determinados en el Marco Normativo para Entidades de Gobierno Capítulo II PASIVOS Numeral 5.2.3, presentación beneficios posempleo.

FIRMA:   
NOMBRE: ROOSEVELT RODRÍGUEZ RENGIFO  
CEDULA: 16.349.270  
SUPERINTENDENTE DE NOTARIADO Y REGISTRO

VoBo:   
FIRMA:   
NOMBRE: WILLIAM PÉREZ CASTAÑEDA  
CEDULA: 16.656.408  
SECRETARIO GENERAL

FIRMA:   
NOMBRE: DIANA LOSADA CALDERÓN  
CEDULA: 55.068.200  
COORDINADORA GRUPO CONTABILIDAD (E)  
T.P. No. 217173-T  
VoBo:   
FIRMA:   
NOMBRE: DANY LUZ OROZCO FRANCO  
CEDULA: 1.118.301.721  
DIRECTOR ADMINISTRATIVO Y FINANCIERO



ANEXO No.2  
SUPERINTENDENCIA DE NOTARIADO Y REGISTRO  
ESTADO DE SITUACION FINANCIERA  
CORTE A 30 JUNIO 2025 COMPARADO 31 MARZO 2025  
(Cifras en Pesos Colombianos)

Código	ACTIVO	Corte a Junio 30 de 2025	Corte a Marzo 31 de 2025	Código	PASIVO	Corte a Junio 30 de 2025	Corte a Marzo 31 de 2025
	<b>CORRIENTE</b>	<b>1.163.692.082.252</b>	<b>1.130.255.482.519</b>		<b>CORRIENTE</b>	<b>214.726.192.839</b>	<b>249.980.524.319</b>
1.1	<b>Efectivo y Equivalentes del Efectivo</b>	<b>75.159.350.288</b>	<b>85.133.472.515</b>	2.4	<b>Cuentas por Pagar</b>	<b>128.683.720.033</b>	<b>161.979.031.306</b>
1.1.05	Caja	131.567.574	163.000.000	2.4.01	Adquisición De Bienes Y Servicios Nacionales	6.766.583.777	16.837.559.578
1.1.10	Depósitos en Instituciones Financieras	75.027.782.714	84.970.472.515	2.4.02	Subvenciones por Pagar	0	0
1.1.32	Efectivo de Uso Restringido	0	0	2.4.03	Transferencias Por Pagar	105.588.319.798	136.645.627.343
1.3	<b>Cuentas por Cobrar</b>	<b>6.799.640.832</b>	<b>8.181.697.088</b>	2.4.07	Recursos A Favor De Terceros	5.509.783.294	4.465.275.770
1.3.11	Contribuciones Tasas e Ingresos No Tributarios	5.266.704.499	8.705.600.250	2.4.24	Descuentos De Nomina	2.875.845.876	3.690.477
1.3.38	Sentencias, Laudos Arbitrales Y Conciliaciones Extrajudiciales A Favor C	140.930.670	147.992.201	2.4.36	Retención En La Fuente E Impuesto De Timbre	1.358.615.381	914.527.938
1.3.84	Otras cuentas por Cobrar	1.597.441.223	1.263.536.458	2.4.40	Impuestos, Contribuciones Y Tasas	0	4.747.228
1.3.85	Cuentas por Cobrar de Difícil Recaudo	8.760.484.914	5.205.955.922	2.4.60	Créditos Judiciales	5.437.746.081	2.189.710.971
1.3.86	Deterioro Acumulado de Cuentas por Cobrar (CR)	-8.965.920.474	-7.141.387.743	2.4.90	Otras Cuentas Por Pagar	1.146.825.825	917.892.000
1.4	<b>Prestamos por Cobrar</b>	<b>0</b>	<b>0</b>	2.5	<b>Beneficios a los Empleados</b>	<b>26.470.526.383</b>	<b>25.005.296.395</b>
1.4.15	Préstamo Concedidos	0	0	2.5.11	Beneficios A Los Empleados A Corto Plazo	26.470.526.383	25.005.296.395
1.4.77	Préstamo Concedidos	0	0				
1.4.80	Deterioro Acumulado de Prestamos por Cobrar (CR)	0	0	2.7	<b>Provisiones</b>	<b>53.252.334.287</b>	<b>56.251.741.139</b>
1.9	<b>Otros Activos</b>	<b>1.081.733.091.132</b>	<b>1.036.940.312.917</b>	2.7.01	Litigios Y Demandas	51.856.224.430	54.362.673.316
1.9.05	Bienes y servicios pagados por anticipado	6.720.190.518	12.220.876.687	2.7.90	Provisiones Diversas	1.396.109.857	1.889.067.823
1.9.06	Avances Y Anticipos Entregados	556.259.515	636.220.453	2.9	<b>Otros Pasivos</b>	<b>6.319.612.136</b>	<b>6.744.455.479</b>
1.9.08	Recursos Entregados En Administración	1.070.174.486.765	1.018.877.742.798	2.9.10	Ingresos Recibidos Por Anticipado	6.319.612.136	6.744.455.479
1.9.09	Depósitos Entregados En Garantía	122.053.317	122.053.317	2.9.02	Recursos recibidos en administración	0	0
1.9.86	Activos diferidos	4.160.101.017	5.083.419.662		<b>NO CORRIENTE</b>	<b>0</b>	<b>0</b>
	<b>NO CORRIENTE</b>	<b>336.485.155.696</b>	<b>333.826.275.812</b>		<b>TOTAL PASIVO</b>	<b>214.726.192.839</b>	<b>249.980.524.319</b>
1.6	<b>Propiedades Planta y Equipo</b>	<b>253.345.864.643</b>	<b>254.377.871.062</b>	3	<b>PATRIMONIO</b>	<b>1.285.451.045.109</b>	<b>1.214.101.234.012</b>
1.6.05	Terrenos	44.136.295.926	48.724.795.926	3.1	<b>Gobierno</b>	<b>1.285.451.045.109</b>	<b>1.214.101.234.012</b>
1.6.15	Construcciones En Curso	1.676.773.611	886.574.821	3.1.05	Capital Fiscal	882.456.354.392	882.456.354.392
1.6.20	Maquinaria, planta y equipo en montaje	0	0	3.1.09	Resultados De Ejercicios Anteriores	177.740.150.238	176.417.442.851
1.6.35	Bienes Muebles En Bodega	1.162.768.240	4.129.412.801	3.1.10	Excedentes del Ejercicio	172.375.382.231	106.015.323.339
1.6.36	Propiedades, Planta y Equipo en Mantenimiento	26.435.801	34.012.726	3.1.51	Ganancias O Pérdidas Por Planes De Beneficios A Los Emplea	52.879.158.249	49.212.113.431
1.6.37	Propiedades, Planta Y Equipo No Explotados	65.211.033.347	64.005.768.024				
1.6.40	Edificaciones	135.574.675.479	131.932.318.479				
1.6.45	Plantas, Ductos Y Túneles	5.344.108.034	5.347.885.166				
1.6.50	Redes, Líneas Y Cables	7.673.400	7.673.400				
1.6.55	Maquinaria Y Equipo	93.001.819	93.001.819				
1.6.60	Equipo médico científico	137.737.198	131.418.298				
1.6.65	Muebles, Enseres Y Equipo De Oficina	13.858.185.264	13.632.886.263				
1.6.70	Equipos De Comunicación Y Computación	61.527.113.364	59.001.970.145				
1.6.75	Equipos De Transporte, Tracción Y Elevación	1.631.008.198	1.631.008.198				
1.6.85	Depreciación Acumulada De Propiedades, Planta Y Equipo (Cr)	-70.036.781.893	-68.080.579.359				
1.6.95	Deterioro Acumulado De Propiedades, Planta Y Equipo (Cr)	-7.004.163.144	-7.100.275.644				
1.9	<b>Otros Activos</b>	<b>71.435.843.976</b>	<b>73.134.836.697</b>				
1.9.02	Plan de Activos para Beneficios a los Empleados a Largo Plazo	25.060.208.079	24.583.241.658				
1.9.70	Activos Intangibles	74.242.876.269	79.656.262.691				




Superintendencia de  
Notariado y Registro

ANEXO No.2  
SUPERINTENDENCIA DE NOTARIADO Y REGISTRO  
ESTADO DE SITUACION FINANCIERA  
CORTE A 30 JUNIO 2025 COMPARADO 31 MARZO 2025  
(Cifras en Pesos Colombianos)


Código	ACTIVO	Corte a Junio 30 de 2025	Corte a Marzo 31 de 2025	Código	PASIVO	Corte a Junio 30 de 2025	Corte a Marzo 31 de 2025
1.9.75	Amortización Acumulada De Activos Intangibles (Cr)	-19.334.751.993	-22.298.050.873				
1.9.76	Deterioro acumulado de activos intangibles (cr)	-8.532.488.378	-8.806.616.778				
	<b>Beneficios Posempleo neto</b>	<b>11.703.447.077</b>	<b>6.313.568.053</b>				
1.9.04	Plan de activos para beneficios posempleo	229.261.040.301	223.871.161.277				
2.5.14	Obligación por beneficios posempleo	-217.557.593.224	-217.557.593.224				
	<b>TOTAL ACTIVO</b>	<b>1.500.177.237.947</b>	<b>1.464.081.758.332</b>		<b>TOTAL PASIVO Y PATRIMONIO</b>	<b>1.500.177.237.947</b>	<b>1.464.081.758.332</b>


CUENTAS DE ORDEN DEUDORAS			0	0	CUENTAS DE ORDEN ACREEDORAS (9)			0	0
8.1	<b>Activos Contingentes</b>	<b>24.775.045.608</b>	<b>24.709.972.334</b>	9.1	<b>Pasivos Contingentes</b>	<b>2.649.101.499.961</b>	<b>2.689.646.226.566</b>		
8.1.20	Litigios Y Mecanismos Alternativos De Solución De Conflictos	21.892.897.886	21.892.897.886	9.1.20	Litigios Y Mecanismos Alternativos De Solución De Conflictos	2.647.698.761.672	2.688.383.716.690		
8.1.90	Otros Activos Contingentes	2.882.147.722	2.817.074.448	9.1.90	Otros Pasivos Contingentes	1.402.738.289	1.262.509.876		
8.3	<b>Deudoras de Control</b>	<b>49.492.781.833</b>	<b>48.455.237.719</b>	9.3	<b>Acreedoras de Control</b>	<b>90.358.710.941</b>	<b>95.746.978.406</b>		
8.3.15	Bienes Y Derechos Retirados	15.800	14.500	9.3.06	Bienes Recibidos En Custodia	0	0		
8.3.47	Bienes Entregados A Terceros	76.498.774	76.498.774	9.3.12	Liquidación Provisional De Bonos Pensionales	0	12.871.022		
8.3.55	Ejecucion de proyectos de inversión	47.868.284.993	46.830.742.178	9.3.25	Bienes aprehendidos o incautados	149.700.000	149.700.000		
8.3.61	Responsabilidades En Proceso	1.491.896.874	1.491.896.874	9.3.50	Prestamos por recibir	40.716.030.159	42.830.246.181		
8.3.90	Otras Cuentas Deudoras De Control	56.085.392	56.085.392	9.3.55	Ejecución de proyectos de inversion	47.647.579.782	50.908.760.203		
8.9	<b>Deudoras de Control por (Contra) (CR)</b>	<b>-74.267.827.442</b>	<b>-73.165.210.053</b>	9.3.90	Otras Cuentas Acreedoras De Control	1.845.401.000	1.845.401.000		
8.9.05	Activos Contingentes Por Contra (Cr)	-24.775.045.608	-24.709.972.334	9.9	<b>Acreedoras de Control por (Contra) (DB)</b>	<b>-2.739.460.210.902</b>	<b>-2.785.393.204.972</b>		
8.9.15	Deudoras De Control Por Contra (Cr)	-49.492.781.833	-48.455.237.719	9.9.05	Pasivos Contingentes Por Contra (Db)	-2.649.101.499.961	-2.689.646.226.566		
				9.9.15	Acreedoras De Control Por Contra (Db)	-90.358.710.941	-95.746.978.406		

Nota 1: La Diferencia que se presenta entre los elementos del Estado Financiero del sistema SIIF, y el Estado de Situación Financiera, corresponde a los lineamientos de presentación determinados en el Marco Normativo para Entidades de Gobierno Capítulo II PASIVOS Numeral 5.2.3, presentación beneficios posempleo.


FIRMA:   
 NOMBRE: ROOSVELT RODRÍGUEZ RENGIFO  
 CEDULA: 16.349.270  
 SUPERINTENDENTE DE NOTARIADO Y REGISTRO

VoBo:

FIRMA:   
 NOMBRE: WILLIAM PÉREZ CASTAÑEDA  
 CEDULA: 16.656.408  
 SECRETARIO GENERAL

FIRMA:   
 NOMBRE: DIANA LOSADA CALDERÓN  
 CEDULA: 55.068.200  
 COORDINADORA GRUPO CONTABILIDAD (E)  
 T.P. No. 217173-T

VoBo:

FIRMA:   
 NOMBRE: DANY LUZ OROZCO FRANCO  
 CEDULA: 1.118.301.721  
 DIRECTOR ADMINISTRATIVO Y FINANCIERO




Superintendencia de  
Notariado y Registro

ANEXO No. 3  
SUPERINTENDENCIA DE NOTARIADO Y REGISTRO  
ESTADO DE RESULTADOS  
ENERO 1 a JUNIO 30 COMPARADO 2025 - 2024  
(Cifras en Pesos Colombianos)


Código	Cuentas	Enero 1 a Junio 30 de 2025	Enero 1 a Junio 30 de 2024
	<b>INGRESOS SIN CONTRAPRESTACION</b>	<b>1.033.503.580.653</b>	<b>836.419.032.294</b>
4.1	INGRESOS FISCALES	1.031.803.403.461	836.419.032.294
4.4	TRANSFERENCIAS Y SUBVENCIONES	1.700.177.192	0
	<b>GASTOS</b>	<b>868.401.085.662</b>	<b>754.969.504.921</b>
5.1	DE ADMINISTRACIÓN Y OPERACIÓN	181.486.317.771	199.158.970.439
5.3	DETERIORO, DEPRECIACIONES, AMORTIZACIONES Y PROVISIONES	16.238.951.432	15.720.297.107
5.4	TRANSFERENCIAS Y SUBVENCIONES	670.675.816.459	540.090.237.375
	<b>EXCEDENTE (DÉFICIT) OPERACIONAL</b>	<b>165.102.494.992</b>	<b>81.449.527.373</b>
	<b>OTROS INGRESOS</b>	<b>6.430.689.740</b>	<b>6.883.305.036</b>
4.8	OTROS INGRESOS	6.430.689.740	6.883.305.036
	<b>OTROS GASTOS</b>	<b>6.466.008.745</b>	<b>6.738.066.145</b>
5.8	OTROS GASTOS	6.466.008.745	6.738.066.145
	<b>EXCEDENTE (DÉFICIT) DE ACTIVIDADES ORDINARIAS</b>	<b>165.067.175.987</b>	<b>81.594.766.264</b>
	<b>OPERACIONES INTER - INSTITUCIONALES</b>	<b>7.723.050.819</b>	<b>176.428.196</b>
4.7	OPERACIONES INTER - INSTITUCIONALES	7.723.050.819	176.428.196
	<b>OPERACIONES INTER - INSTITUCIONALES</b>	<b>414.844.575</b>	<b>0</b>
5.7	OPERACIONES INTER - INSTITUCIONALES	414.844.575	0
	<b>EXCEDENTE O (DÉFICIT) DEL EJERCICIO</b>	<b>172.375.382.231</b>	<b>81.771.194.460</b>

FIRMA:


  
NOMBRE: ROOSEVELT RODRÍGUEZ BENGIFO  
CEDULA: 16.349.270  
SUPERINTENDENTE DE NOTARIADO Y REGISTRO

VoBo:

FIRMA:


  
NOMBRE: WILLIAM PÉREZ CASTAÑEDA  
CEDULA: 16.656.408  
SECRETARIO GENERAL

FIRMA:

  
NOMBRE: DIANA LUJÁN CALDERÓN  
CEDULA: 55.068.200  
COORDINADORA GRUPO CONTABILIDAD (E)  
T.P. No. 217173-T

VoBo:

FIRMA:

  
NOMBRE: DANY LUZ OROZCO FRANCO  
CEDULA: 1.118.301.721  
DIRECTOR ADMINISTRATIVO Y FINANCIERO



Superintendencia de  
Notariado y Registro

ANEXO No. 4  
SUPERINTENDENCIA DE NOTARIADO Y REGISTRO  
ESTADO DE RESULTADOS  
ENERO 1 a JUNIO 30 COMPARADO 2025 - 2024  
(Cifras en Pesos Colombianos)

Código	Cuentas	Enero 1 a Junio 30 de 2025	Enero 1 a Junio 30 de 2024
<b>INGRESOS SIN CONTRAPRESTACION</b>			
<b>4.1</b>	<b>INGRESOS FISCALES</b>	<b>1.031.803.403.461</b>	<b>836.419.032.294</b>
4.1.10	NO TRIBUTARIOS	1.032.062.049.361	836.584.612.445
4.1.95	DEVOLUCIONES Y DESCUENTOS (DB)	-258.645.900	-165.580.151
<b>4.4</b>	<b>TRANSFERENCIAS Y SUBVENCIONES</b>	<b>1.700.177.192</b>	<b>0</b>
4.4.28	OTRAS TRANSFERENCIAS	1.700.177.192	0
<b>GASTOS</b>		<b>868.401.085.662</b>	<b>754.969.504.921</b>
<b>5.1</b>	<b>DE ADMINISTRACION</b>	<b>181.486.317.771</b>	<b>199.158.970.439</b>
5.1.01	SUELDOS Y SALARIOS	61.590.424.223	58.251.829.477
5.1.03	CONTRIBUCIONES EFECTIVAS	14.350.643.100	16.893.890.000
5.1.04	APORTES SOBRE LA NÓMINA	2.932.423.800	3.458.114.000
5.1.07	PRESTACIONES SOCIALES	24.151.035.976	29.635.582.267
5.1.08	GASTOS DE PERSONAL DIVERSOS	1.491.493.266	1.294.360.456
5.1.11	GENERALES	75.484.678.901	86.581.095.043
5.1.20	IMPUESTOS, CONTRIBUCIONES Y TASAS	1.485.618.505	3.044.099.196
<b>5.3</b>	<b>PROVISIONES, DEPRECIACIONES Y AMORTIZACIONES</b>	<b>16.238.951.432</b>	<b>15.720.297.107</b>
5.3.47	DETERIORO DE CUENTAS POR COBRAR	1.901.388.991	190.869.299
5.3.51	DETERIORO DE CUENTAS POR COBRAR	0	2.017.433.025
5.3.57	DETERIORO DE ACTIVOS INTANGIBLES	0	0
5.3.60	DEPRECIACIÓN DE PROPIEDADES, PLANTA Y EQUIPO	4.125.360.714	3.179.226.797
5.3.66	AMORTIZACIÓN DE ACTIVOS INTANGIBLES	5.745.407.276	5.113.684.440
5.3.68	PROVISIÓN LITIGIOS Y DEMANDAS	3.070.684.593	3.977.232.991
5.3.73	PROVISIONES DIVERSAS	1.396.109.857	1.241.850.555
<b>5.4</b>	<b>TRANSFERENCIAS</b>	<b>670.675.816.459</b>	<b>540.090.237.375</b>
5.4.23	OTRAS TRANSFERENCIAS	630.831.654.886	502.214.258.013
5.4.24	SUBVENCIONES	39.844.161.573	37.875.979.362
<b>EXCEDENTE (DÉFICIT) OPERACIONAL</b>		<b>165.102.494.992</b>	<b>81.449.527.373</b>
<b>4.8</b>	<b>OTROS INGRESOS</b>	<b>6.430.689.740</b>	<b>6.883.305.036</b>
4.8.02	FINANCIEROS	2.580.537.818	2.939.957.219
4.8.08	INGRESOS DIVERSOS	802.367.951	295.579.969
4.8.30	REVERSION DE LAS PERDIDAS POR DETERIORO DE VALOR OTRAS CXC	584.129.007	155.957.876
4.8.31	REVERSIÓN DE PROVISIONES	2.463.654.964	3.491.809.972
<b>5.8</b>	<b>OTROS GASTOS</b>	<b>6.466.008.745</b>	<b>6.738.066.145</b>
5.8.02	COMISIONES	5.291.213.991	4.754.278.895
5.8.04	FINANCIEROS	0	170
5.8.90	GASTOS DIVERSOS	150.018.904	416.137.079
5.8.93	DEVOLUCIONES Y DESCUENTOS INGRESOS FISCALES	1.024.775.850	1.567.650.001
5.8.95	DEVOLUCIONES, REBAJAS Y DESCUENTOS EN VENTA DE SERVICIOS	0	0
5.8.97	COSTOS Y GASTOS POR DISTRIBUIR	0	0
<b>EXCEDENTE O (DÉFICIT) DEL EJERCICIO</b>		<b>165.067.175.987</b>	<b>81.594.766.264</b>
<b>4.7</b>	<b>OPERACIONES INTERINSTITUCIONALES</b>	<b>7.723.050.819</b>	<b>176.428.196</b>
4.7.05	FONDOS RECIBIDOS	6.951.593.480	163.351.598
4.7.22	OPERACIONES SIN FLUJO DE EFECTIVO	771.457.339	13.076.598




Superintendencia de  
Notariado y Registro




ANEXO No. 4  
SUPERINTENDENCIA DE NOTARIADO Y REGISTRO  
ESTADO DE RESULTADOS  
ENERO 1 a JUNIO 30 COMPARADO 2025 - 2024  
(Cifras en Pesos Colombianos)

Código	Cuentas	Enero 1 a Junio 30 de 2025	Enero 1 a Junio 30 de 2024
5.7	OPERACIONES INTERINSTITUCIONALES	414.844.575	0
5.7.20	OPERACIONES DE ENLACE	414.844.575	0
	EXCEDENTE O (DÉFICIT) DEL EJERCICIO	172.375.382.231	81.771.194.460


FIRMA:   
NOMBRE: ROOSVELT RODRÍGUEZ RENGIFO  
CEDULA: 16.349.270  
SUPERINTENDENTE DE NOTARIADO Y REGISTRO

FIRMA:   
NOMBRE: DIANA LOSADA CALDERÓN  
CEDULA: 55.068.200  
COORDINADORA GRUPO CONTABILIDAD (E)  
T.P. No. 217173-T

VoBo:

FIRMA:   
NOMBRE: WILLIAM PÉREZ CASTAÑEDA  
CEDULA: 16.656.408  
SECRETARIO GENERAL

VoBo:

FIRMA:   
NOMBRE: DANY LUZ OROZCO FRANCO  
CEDULA: 1.118.301.721  
DIRECTOR ADMINISTRATIVO Y FINANCIERO