

**Tabla de contenido**

1. INTRODUCCIÓN .....	1
2. RESULTADOS DEL PERÍODO DE ESTUDIO .....	1
3. FICHA METODOLÓGICA .....	5
4. ANEXO .....	7

**1. Introducción**

El Grupo de Inteligencia de Negocios y Estadísticas Institucionales de la Superintendencia de Notariado y Registro presenta el boletín temático del primer cuatrimestre de 2023. El boletín describe el estado del número de escrituras públicas por concepto de: (i) *matrimonios civiles* (i.e. la unión formal que reconoce a una pareja conformada por un hombre y una mujer como casada ante las autoridades civiles y les otorga los derechos y deberes de una unión conyugal); (ii) *matrimonios igualitarios* (i.e. la unión formal que reconoce a una pareja conformada por personas del mismo sexo o entre personas trans como casada ante las autoridades civiles y les otorga los derechos y deberes de una unión conyugal); y (iii) *matrimonios civiles que involucraron a un menor de edad*.

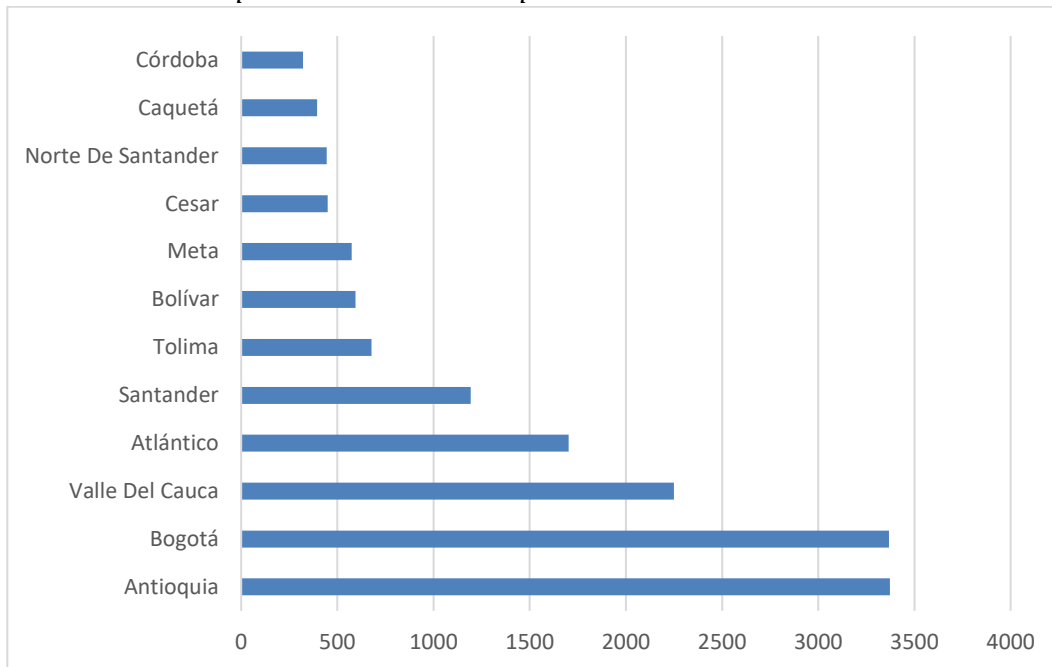
El boletín temático se construye a partir de la ejecución de la operación estadística *Movimiento Notarial Colombiano*, la cual permite determinar el estado actual del número de actos notariales en el territorio nacional.

**2. Resultados del período de estudio**

En el primer cuatrimestre de 2023, el número de escrituras públicas por concepto de *matrimonios civiles* se situó en 20.744 en el territorio nacional. Los departamentos que registraron los mayores valores fueron Antioquia -con 3.373 escrituras públicas-, Bogotá D.C. -con 3.368 escrituras públicas-, Valle del Cauca -con 2.250 escrituras públicas-, Atlántico -con 1.702 escrituras públicas- y Santander -con 1.193 escrituras públicas-. En contraste, los departamentos que registraron los menores valores fueron el Archipiélago de San Andrés, Providencia y Santa Catalina -con 2 escrituras públicas-, Vaupés -con 3 escrituras públicas-,

Guainía -con 5 escrituras públicas-, Amazonas -con 12 escrituras públicas- y Guaviare -con 13 escrituras públicas-.

*Gráfico 1: Número de escrituras públicas por concepto de matrimonios civiles según departamento durante el primer cuatrimestre de 2023.*

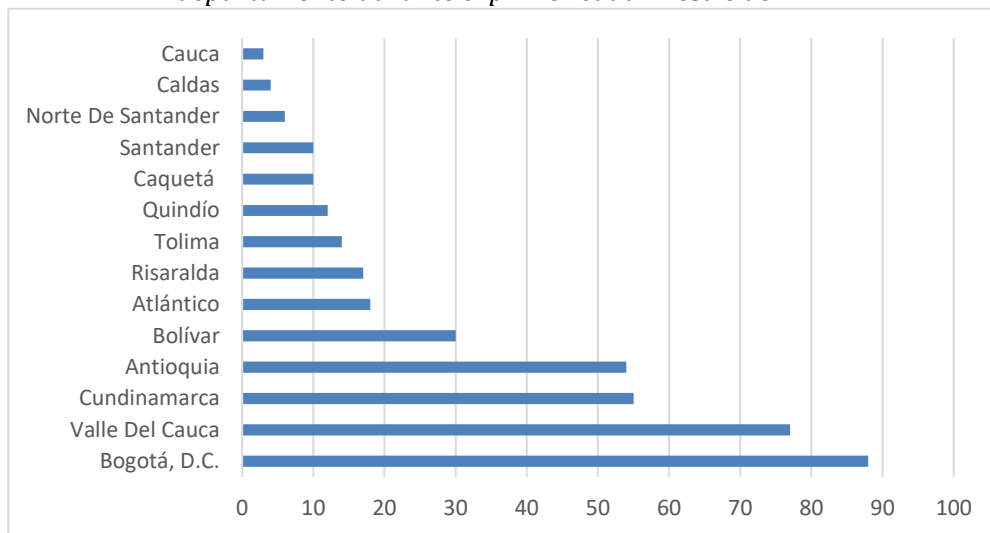


Fuente: Grupo de Inteligencia de Negocios y Estadísticas Institucionales.

Nota: Se incluyen aquellos departamentos en que se registraron valores superiores a 500.

En el primer cuatrimestre de 2023, el número de escrituras públicas por concepto de *matrimonios igualitarios* se situó en 398 en el territorio nacional. Los departamentos que registraron valores positivos fueron Bogotá D.C. -con 88 escrituras públicas-, Valle del Cauca - con 77 escrituras públicas-, Cundinamarca -con 55 escrituras públicas-, Antioquia -con 54 escrituras públicas-, Bolívar -con 30 escrituras públicas-, Atlántico -con 18 escrituras públicas-, Risaralda con 17, Tolima -con 14, Quindío -con 12 escrituras públicas-, Caquetá -con 10 escrituras públicas-, Santander -con 10, Norte de Santander -con 6 Caldas -con 4 escrituras públicas y Cauca -con 3 escrituras públicas.

*Gráfico 2: Número de escrituras públicas por concepto de matrimonios igualitarios según departamento durante el primer cuatrimestre de 2023.*

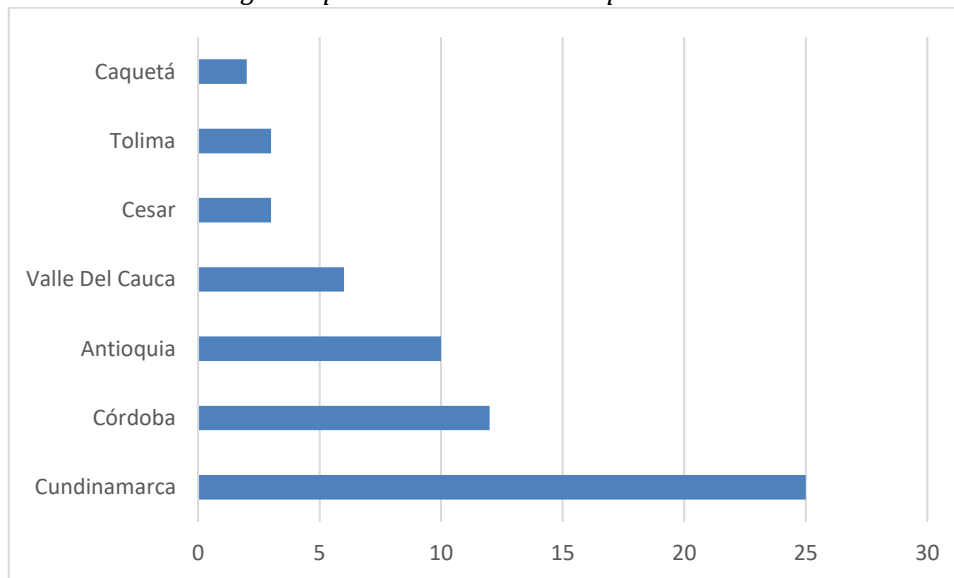


Fuente: Grupo de Inteligencia de Negocios y Estadísticas Institucionales.

Nota: Se incluyen aquellos departamentos en que se registraron valores superiores a 0.

*matrimonios civiles que involucraron a un menor de edad* se situó en 35 en el territorio nacional. Los departamentos que registraron valores positivos fueron Bogotá D.C. -con 7 escrituras públicas-, Antioquia, Caquetá, Meta y Valle del Cauca -con 4 escrituras públicas- y Caldas, Cesar, Cundinamarca y Tolima -con 3 escrituras públicas-.

*Gráfico 3: Número de escrituras públicas por concepto de matrimonios civiles que involucraron a un menor de edad según departamento durante el primer cuatrimestre de 2023.*



Fuente: Grupo de Inteligencia de Negocios y Estadísticas Institucionales.

Nota: Se incluyen aquellos departamentos en que se registraron valores superiores a 0.

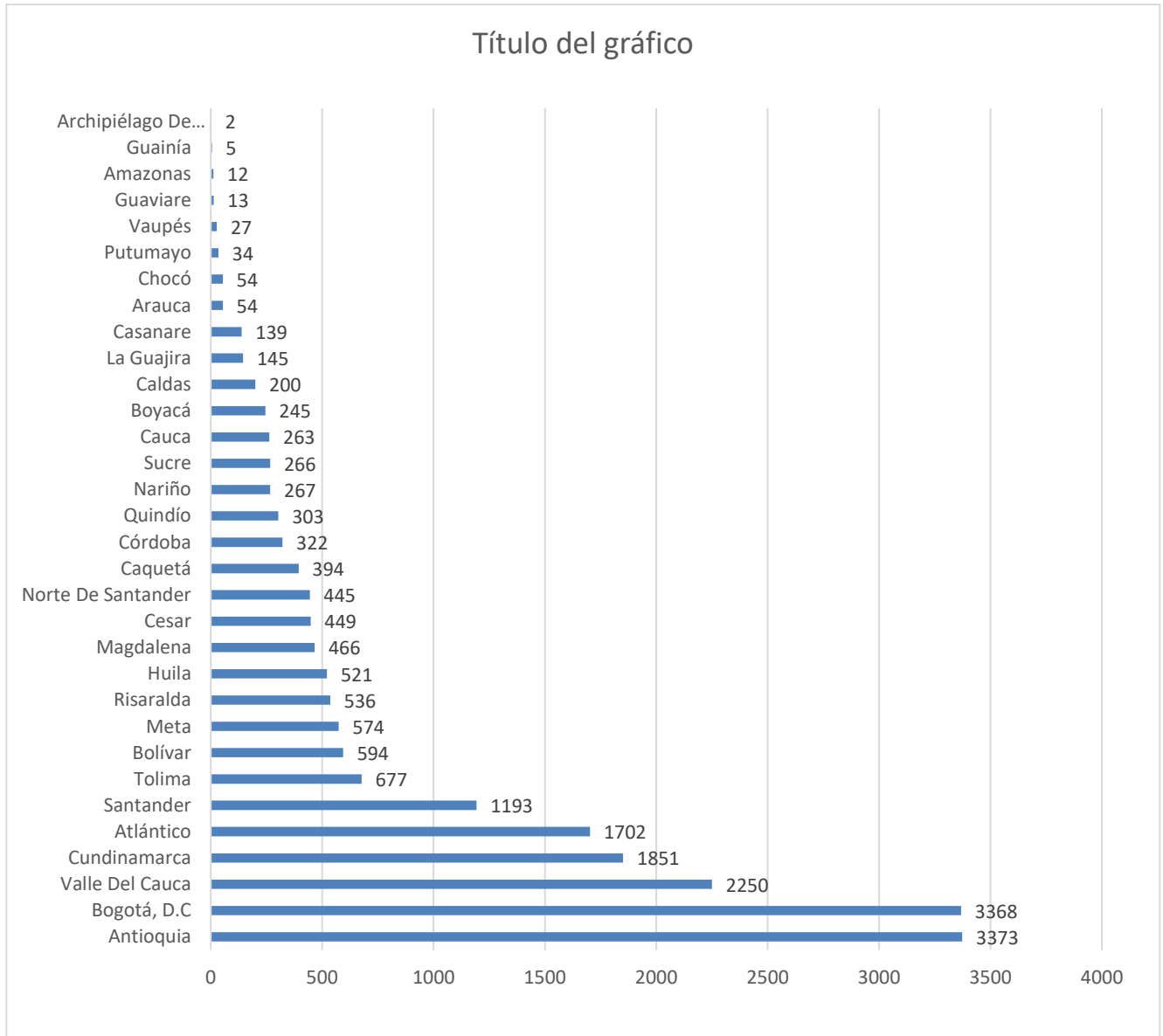
### 3. Ficha metodológica

Nombre de la operación estadística:	Movimiento notarial colombiano.
Entidad responsable:	Superintendencia de Notariado y Registro.
Tipo de operación estadística:	Muestreo probabilístico.
Objetivo general:	Hacer seguimiento el movimiento notarial colombiano, para identificar tendencias, desafíos y oportunidades en el sector notarial a partir de la recopilación y el análisis de datos.
Objetivos específicos:	<ol style="list-style-type: none"> <li>1. Obtener datos de los usuarios del servicio público notarial en torno a: (i) la interacción entre filiales y personas, (ii) el registro de instrumentos públicos, (iii) contratos, (iv) sociedades y (v) demás actuaciones que requieran solemnidad a través de las escrituras públicas.</li> <li>2. Evaluar la efectividad de las políticas públicas que rigen el sector notarial.</li> <li>3. Desarrollar y fomentar la implementación de herramientas tecnológicas para la recolección y el acceso a los datos notariales.</li> </ol>
Alcance temáticos:	Los aspectos temáticos investigados son los actos notariales en el territorio nacional.
Conceptos básicos:	<p>Notario Público: Profesional del derecho investido de fe pública por el Estado, cuya función principal es la de otorgar autenticidad a los documentos que redacta, proporcionando seguridad jurídica a los actos.</p> <p>Escritura pública: Documento oficial redactado y autorizado por un Notario Público, que contiene la declaración de voluntad de las partes involucradas o actos jurídicos que deben ser registrados y reconocidos legalmente.</p> <p>Acto notarial: Acción jurídica formalizada a través de la intervención de un notario público.</p>
VARIABLES:	Número de actos notariales, según concepto.

Parámetros:	Tras la ejecución del muestreo probabilístico, se estiman el total poblacional de cada variable de estudio según el estrato y el total poblacional de cada variable de estudio en el territorio nacional.
Universo de estudio:	920 notarías en el territorio nacional.
Población objetivo:	920 notarías en el territorio nacional.
Unidades estadísticas:	Las unidades de análisis, muestreo y observación son las 920 notarías del territorio nacional.
Fuente:	Al obtener la información de las notarías, la operación estadística emplea una fuente primaria.
Tamaño de la muestra:	Se calcula un tamaño de la muestra de 282 notarías.
Diseño muestral:	Se diseña un muestreo probabilístico estratificado, en el cual se estratifica a las notarías según el departamento y la categoría del círculo de notaría a los cuales pertenece. En los casos de pérdida de muestra, las unidades de no respuesta son eliminadas de la muestra y las ponderaciones de las unidades restantes de la muestra final son ajustadas para compensar la reducción en el tamaño de la muestra.
Cobertura geográfica:	La operación estadística consta de una cobertura a nivel nacional.
Período de referencia:	El período de referencia es cuatrimestral.
Desagregación de resultados:	<b>Desagregación geográfica:</b> Los resultados de la operación estadística se desagregan según el departamento.
	<b>Desagregación temática:</b> Los resultados de la operación estadística se desagregan según el tipo de acto jurídico notarial.

## 4. Anexo

*Gráfico 4: Número de escrituras públicas por concepto de matrimonios civiles según departamento durante el primer cuatrimestre de 2023*



Fuente: Grupo de Inteligencia de Negocios y Estadísticas Institucionales.

Nota: Se incluyen aquellos departamentos en que se registraron valores inferiores a 500.